

# II RELATÓRIO DETALHADO QUADRIMESTRAL DE 2023

Recife, 2023



Secretaria de  
Saúde



2023 Prefeitura do Recife

É permitida a reprodução parcial ou total desta obra, desde que citada à fonte. Elaboração, distribuição e informações: Secretaria de Saúde do Recife;  
Secretaria Adjunta de Coordenação Geral – SECOGE.

Av. Cais do Apolo, 925 - 13º andar.  
CEP: 50030-903  
Fone: (081) 3355-9315  
Fax: (081) 3355-9326  
Texto: Equipe Técnica da SECOGE

**Equipe de elaboração:**

Secretaria Adjunta de Coordenação Geral: **Pâmela Alves**  
Gerente Geral de Planejamento e Orçamento: **Daniela Guimarães**  
Gerente de Planejamento: **Juliana Oriá**  
Assistente de Planejamento: **Ana Carolina Freire**  
Técnica de Planejamento: **Ângela Siqueira**  
Técnica de Planejamento: **Fátima Silva**  
Técnica de Planejamento: **Larissa Rodovalho**

**Residente**

Gustavo Ferreira

## **EXPEDIENTE**

### **Prefeitura do Recife**

João Henrique de Andrade Lima Campos

### **Vice-Prefeita do Recife**

Isabella Menezes de Roldão Fiorenzano

## **SECRETARIA DE SAÚDE**

### **Secretária de Saúde**

Luciana Caroline Albuquerque D'Angelo

### **Secretária Adjunta de Coordenação Geral**

Pamela Mirela do Nascimento Alves

### **Secretaria Executiva de Gestão de Projetos Estratégicos**

Ana Claudia Simões Cardoso

### **Secretária Executiva de Gestão do Trabalho e Educação em Saúde**

Andreza Barkokebas Santos de Faria

### **Secretária Executiva de Regulação, Média e Alta Complexidade**

Ana Renata Pinto de Lemos Cordeiro

### **Secretária Executiva de Atenção Básica**

Juliana Martins Barbosa Silva Costa

### **Secretário Executivo de Administração e Finanças**

Dilermano Alves de Brito

### **Secretária Executiva de Vigilância em Saúde**

Marcella de Brito Abath

### **Secretário Executivo de Infraestrutura e Articulação**

Luciano Temporal

### **Secretária Executiva de Articulação e Acompanhamento**

Luciana Lima Pinheiro Caúla

### **Gerente Geral de Planejamento e Orçamento**

Daniela Eliza Carneiro de A. Guimarães

### **Gerente Geral de Monitoramento e Avaliação**

Bruna Eloize Neves Pessoa

### **Gerente Geral Distrital**

Edvânia Arcanjo do Nascimento Barros

### **Gerente Geral do Distrito Sanitário I**

Josué Regino da Costa Neto

### **Gerente Geral do Distrito Sanitário II**

Isabô Ângelo Bezerra Ramalho

### **Gerente Geral do Distrito Sanitário III**

Bruno de Luna Oliveira

### **Gerente Geral do Distrito Sanitário IV**

Luciana Bezerra da Silva

### **Gerente Geral do Distrito Sanitário V**

Juliana Santiago de Moraes Rocha

### **Gerente Geral do Distrito Sanitário VI**

Suenia C. Gonçalves Albuquerque

### **Gerente Geral do Distrito Sanitário VII**

Fabiana Damo Bernart

### **Gerente Geral do Distrito Sanitário VIII**

Márcia Virgínia Bezerra Ribeiro

## COMPOSIÇÃO DO CONSELHO MUNICIPAL DE SAÚDE

### Colegiado Biênio 2023-2025

#### USUÁRIO (50%)

**Titular:** Moisés Severino José da Silva - Templo de Umbanda Mestre Cibamba - RPA1

**Suplente:** Vacância

**Titular:** Mariano Manoel de Oliveira - Urso Brilhante do Coque - RPA 2

**Suplente:** Sylvania Dias de Lima - Somos Todos Iguais- RPA2

**Titular:** Ivanise Adalgisa de Santanata - Clube de Mães dos Moradores do Alto do Refúgio - RPA 3

**Suplente:** Ivoneide Severina da Silva - Associação do Movimento em Defesa do SUS- RPA3

**Titular:** Maria Aparecida Araújo Brito de Andrade - Troça Carnavalesca Mista Bacalhau do Beco - RPA4

**Suplente:** Vacância

**Titular:** Isaac Machado de Oliveira- Conselho de Moradores do Jiquiá - RPA 5

**Suplente:** Esdras Soares de Morais – Associação Comunitária da Vila Tamandaré- RPA 5

**Titular:** Carlos Daniel Baumgartner do Monte Filho- Associação Comunitária da Vila Tamandaré - Afoxé Omó Oba Dê - RPA 6

**Suplente:** Marlon Henrique da Silva Bonfim - COMVIDA- Conselho Comunitário de Moradores Vila das Crianças e Adjacências - RPA 6

**Titular:** Carlos Antônio Alves de Freitas - Associação de Defesa dos Usuários de Seguros, Planos e Sistema de Saúde

**Suplente:** Ubirajara Alves de Lima - AQUATRO – Agência de Desenvolvimento Social

**Titular:** Júlio César Bezerra da Silva - FECOPE

– Federação dos Círculo Operários de Operários

**Suplente:** Sônia Maria de Oliveira Pinto- CEPAS - Centro de Ensino Popular e Assistência Social de Pernambuco Santa Paula Frassinetti

**Titular:** Euclides Monteiro Neto - Círculo Operário de Nazaré da Mata

**Suplente:** Alberijane Maria Farias da Costa- AMOTRANS - Articulação e Movimento para Travestis e Transexuais de Pernambuco

**Titular:** Oscar Correia da Silva - Instituto Brasileiro Pró-Cidadania

**Suplente:** José Cândido da Silva GESTOS - Soropositividade, Comunicação e Gênero

**Titular:** Maria Cintia Matias dos Santos Sturm CUT - Central Única dos Trabalhadores

**Suplente:** Betisa Queren da Silva Neves – SPEDAMA – Sociedade Pernambucana Especializada de Defesa dos Animais e do Meio Ambiente.

**Titular:** Edite Jovina do Nascimento Silva - Pastoral da Saúde Regional Nordeste 2

**Suplente:** Vinalda Barbosa Coelho de Lima - IDESC – Instituto de Desenvolvimento Social e Cultura

#### TRABALHADOR (25%)

**Titular:** Carmela Lília de Alencar Fernandes - Sindicato dos Enfermeiros no Estado de Pernambuco - SEEPE

**Suplente:** Rudenil Monteiro Simões- SINDSAUDE – Sindicato dos Trabalhadores em Saúde e Seguridade Social de Pernambuco

**Titular:** Alisson Rodrigo da Silva Oliveira- SINFARPE- Sindicato dos Farmacêuticos no Estado de Pernambuco

**Suplente:** Dayse Mendes de Andrade Lopes - SINDACS / PE - Sindicato dos Agentes Comunitários de Saúde e Combate às Endemias do Estado de Pernambuco

**Titular:** Maria Valeria Ferreira de Barros - SOEPE - Sindicato dos Odontologistas no Estado de Pernambuco

**Suplente:** Sulamita Emy Tavares de Oliveira Mendonça Soares- APEF-PE - Associação dos Profissionais de Educação Física de Pernambuco

**Titular:** Cleice Xavier de Moraes - SATENPE - Sindicato Profissional dos Auxiliares e Técnicos de Enfermagem de Pernambuco

**Suplente:** Gislaíne Fernandes Santana da Silva Pereira- SINDSEP/PE - Sindicato dos Servidores Públicos Federais no Estado de Pernambuco

**Titular:** Silano Souto Mendes Barros - Conselho Regional de Fisioterapia e Terapia Ocupacional - CREFITO 1ª Região

**Suplente:** Maria Catarina Almeida Lago - CRO/PE – Conselho Regional de Odontologia de Pernambuco

**Titular:** Iacelys Maria Santana de Carvalho– SINDSPREV-PE - Sindicato dos Trabalhadores Públicos Federais da Saúde e Previdência Social no Estado de Pernambuco

**Suplente:** Nillúzia Liana Arruda de Andrade - CREF – 12ª Região – Conselho Regional de Educação Física

#### **GESTOR/PRESTADOR (25%)**

**Titular:** Luciana Caroline Albuquerque D'Angelo - Secretária Municipal de Saúde

**Suplente:** Pamela Mirela do Nascimento Alves Jimenez- Secretária Municipal de Saúde

**Titular:** Juliana Maria Oriá de Oliveira - Secretária Municipal de Saúde

**Suplente:** Ana Carolina Freire da Silva - Secretária Municipal de Saúde

**Titular:** Janaína Maria Brandão Silva Secretária Municipal de Saúde

**Suplente:** Glaydson Alves da Silva Santiago Secretária Municipal de Educação

**Titular:** Lissa Maria Maia Cabral de Castro - Irmandade da Santa Casa de Misericórdia

**Suplente:** Antônio Luiz Filho – Sociedade Pernambucana de Combate ao Câncer (Hospital do Câncer de Pernambuco)

**Titular:** Maria da Penha Rodrigues dos Santos - Fiocruz – Fundação Oswaldo Cruz  
**Suplente:** Liana Chaves Alves – Faculdade Pernambucana de Saúde (FPS)

**Titular:** Rejane Maria Marinho da Cruz – Laboratório de Análises Clínicas Louis Pasteur

**Titular:** George Meira Trigueiro – SINDHOSPE – Sindicato dos Hospitais, Clínicas, Casas de Saúde e Laboratórios de Pesquisas e Análises Clínicas do Estado de Pernambuco

## LISTA DE SIGLAS

<b>AB</b> - Atenção Básica	<b>GERES</b> - Gerência Regional de Saúde
<b>ACS</b> - Agente Comunitário de Saúde	<b>GEVACZ</b> - Gerência de Vigilância Ambiental e Controle de Zoonoses
<b>AIDS</b> - Síndrome da Imunodeficiência Humana Adquirida	<b>GEVEPI</b> - Gerência de Vigilância Epidemiológica
<b>AIH</b> - Autorização de Internação Hospitalar	<b>GGRS</b> - Gerência Geral de Regulação de Saúde
<b>ANVISA</b> - Agência Nacional de Vigilância Sanitária	<b>GT</b> - Grupo Técnico
<b>APP</b> - Aplicativo para celular	<b>HECPI</b> - Hospital Eduardo Campos da Pessoa Idosa
<b>ASACE</b> - Agente de Saúde Ambiental e Controle de Endemias	<b>HIV</b> - Vírus da Imunodeficiência Humana
<b>ASB</b> - Auxiliar de Saúde Bucal	<b>HMR</b> - Hospital da Mulher do Recife
<b>CAA</b> - Coordenação de Auditoria Assistencial	<b>IBGE</b> - Instituto Brasileiro de Geografia e Estatística
<b>CAPS</b> - Centro de Atenção Psicossocial	<b>ICMS</b> - Imposto sobre Circulação de Mercadorias e Serviços
<b>CAPS ad</b> - Centro de Atenção Psicossocial Álcool e Drogas	<b>IDESC</b> - Instituto de Desenvolvimento Social e Cultural
<b>CAPS tm</b> - Centro de Atenção Psicossocial Transtornos Mentais	<b>IDHM</b> - Índice de Desenvolvimento Humano Municipal
<b>CDS</b> - Conselho Distrital de Saúde	<b>IFC</b> - Incentivo Financeiro de Campo
<b>Centro POP</b> - Centro de Referência Especializado para Pessoas em Situação de Rua	<b>ILPI</b> - Instituição de Longa Permanência para Idosos
<b>CEO</b> - Centros de Especialidades Odontológicas	<b>IMIP</b> - Instituto de Medicina Integral Professor Fernando Figueira
<b>CEREST</b> - Centro de Referência em Saúde do Trabalhador	<b>IPVA</b> - Imposto sobre a Propriedade de Veículos Automotores
<b>CES</b> - Conselho Estadual de Saúde	<b>IPTU</b> - Imposto Predial e Territorial Urbano
<b>CF</b> - Constituição Federal	<b>IST</b> - Infecção Sexualmente Transmissível
<b>CID-10</b> - Classificação Internacional de Doenças	<b>LC</b> - Lei Complementar
<b>CMS</b> - Conselho Municipal de Saúde	<b>LER/DORT</b> - Lesão por esforço repetitivo
<b>CnaRua</b> - Consultório na Rua	<b>LGBT</b> - Lésbicas, Gays, Bissexuais e Transgênero
<b>CNES</b> - Cadastro Nacional de Estabelecimentos de Saúde	<b>LGBTQIA+</b> - Lésbicas, Gays, Bissexuais, Transexuais, Queer, Intersexual, Assexual, e mais
<b>COAPES</b> - Contrato Organizativo de Ação Pública e Educação na Saúde	<b>LMSP</b> - Laboratório Municipal de Saúde Pública
<b>COVID-19</b> - Coronavírus Disease 2019	<b>LRF</b> - Lei de Responsabilidade Fiscal
<b>CPN</b> - Centro de Parto Normal	<b>MAC</b> - Média e Alta Complexidade
<b>CREFITO</b> - Conselho Regional de Fisioterapia e Terapia Ocupacional	<b>MMH</b> - Material Médico-Hospitalar
<b>CS</b> - Centro de Saúde	<b>MS</b> - Ministério da Saúde
<b>CVA</b> - Centro de Vigilância Ambiental	<b>NASF</b> - Núcleo de Apoio ao Saúde da Família
<b>DO</b> - Diário oficial	<b>NEPS</b> - Núcleo de Educação Permanente em Saúde
<b>DS</b> - Distrito Sanitário	<b>OMS</b> - Organização Mundial da Saúde
<b>EACS</b> - Estratégia de Agentes Comunitários de Saúde	<b>PAC</b> - Programa Academia da Cidade
<b>EMCR</b> - Espaço Mãe Coruja do Recife	<b>PAEP</b> - Plano Anual de Educação Permanente
<b>EMPREL</b> - Empresa Municipal de Informática	<b>PAS</b> - Programação Anual de Saúde
<b>eNASF</b> - Equipes do Núcleo Ampliado de Saúde da Família	<b>PCCDV</b> - Plano de Cargos, Carreiras, Desenvolvimento e Vencimentos
<b>EPI</b> - Equipamento de Proteção Individual	<b>PCD</b> - Pessoa com Deficiência
<b>EPS</b> - Educação Permanente em Saúde	<b>PCR</b> - Prefeitura da Cidade do Recife
<b>eSB</b> - Equipes de Saúde Bucal	<b>PE</b> - Ponto Estratégico
<b>eSF</b> - Equipes de Saúde da Família	<b>PE</b> - Pernambuco
<b>ESPPE</b> - Escola de Saúde Pública de Pernambuco	<b>PGM</b> - Procuradoria Geral do Município
	<b>PICS</b> - Práticas Integrativas e Complementares
	<b>PMCR</b> - Programa Mãe Coruja Recife
	<b>PMI</b> - Programa Municipal de Vacinação
	<b>PMS</b> - Plano Municipal de Saúde
	<b>RAG</b> - Relatório Anual de Gestão

**RAPS** – Rede de Atenção Psicossocial  
**RAS** – Rede de Atenção à Saúde  
**RDQA** – Relatório Detalhado do Quadrimestre Anterior  
**REMUME** – Relação Municipal de Medicamentos Essenciais  
**RN** - Recém-nascido  
**RPA** - Região Político Administrativa  
**RREO** - Relatório Resumido da Execução Orçamentária  
**RT - PCR** – Reverse Transcriptase polymerase chainreaction  
**SAD** - Serviço de Atenção Domiciliar  
**SAE** – Serviço de Atendimento Especializado  
**SAMU** - Serviço de Atendimento Móvel de Urgência  
**SEAA** - Secretaria Executiva de Articulação e Acompanhamento  
**SEAB** - Secretaria Executiva de Atenção Básica  
**SEAF** – Secretaria Executiva de Administração e Finanças  
**SEGOGE** - Secretaria Adjunta de Coordenação Geral  
**SEGPE** – Secretaria Executiva de Gestão de Projetos Estratégicos  
**SEGTES** - Secretaria Executiva de Gestão do Trabalho e Educação em Saúde  
**SEPLAGTD** - Secretaria de Planejamento e Transformação Digital  
**SERMAC** – Secretaria Executiva de Regulação, Média e Alta Complexidade  
**SESAU** - Secretaria de Saúde  
**SES PE** - Secretaria Estadual de Saúde de Pernambuco

**SEVS** - Secretaria Executiva de Vigilância em Saúde  
**SG** - Síndrome Gripal  
**SIA** - Sistema de Informação Ambulatorial  
**SIH** - Sistema de Informações Hospitalares  
**SIHD** - Sistema de Informações Hospitalares Descentralizado  
**SIM** - Sistema de Informação sobre Mortalidade  
**SNA** - Sistema Nacional de Auditoria  
**SINAN** - Sistema de Informação de Agravos de Notificação  
**SINASC** - Sistema de Informação sobre Nascidos Vivos  
**SIOPS** - Sistema e Informações sobre orçamentos Públicos em Saúde  
**SISAUD** - Sistema de Auditoria do SUS  
**SISPNC** - Sistema do Programa de Controle da Dengue  
**SISREG**- Sistema de Regulação  
**SISV** - Sistema de Informação em Saúde da Vigilância  
**SMAM** - Semana Mundial do Aleitamento Materno  
**SPA** - Serviço de Pronto-Atendimento  
**ST** – Saúde do Trabalhador  
**SUS** - Sistema Único de Saúde  
**TR** - Teste Rápido  
**UBT** - Unidade Básica Tradicional  
**UCIS** - Unidade de Cuidados Integrals à Saúde  
**UPAE** - Unidade de Pronto Atendimento Especializado  
**UPC**- Unidade Provisória Centralizada  
**USA** - Unidade de Suporte Avançado (UTI Móvel)  
**USB** - Unidade de Suporte Básico  
**USF** - Unidade de Saúde da Família

## LISTA DE QUADROS

- Quadro 01** Informações territoriais do município. Recife, 2023. Pág.: 13.
- Quadro 02** Informações da Secretaria de Saúde. Recife, 2023. Pág.: 14.
- Quadro 03** Informações da Gestão. Recife, 2023. Pág.: 14.
- Quadro 04** Informações do Fundo Municipal de Saúde. Recife, 2023. Pág.: 15.
- Quadro 05** Informações do Plano Municipal de Saúde. Recife, 2023. Pág.: 15.
- Quadro 06** Informações territoriais dos municípios da I Região de Saúde. Recife, 2023. Pág.: 17.
- Quadro 07** Informações do Conselho Municipal de Saúde. Recife, 2023. Pág.: 18.
- Quadro 08** Distribuição dos bairros e população estimada por distrito sanitário. Recife, 2023. Pág.: 21.
- Quadro 09** População estimada por sexo e faixa etária. Recife, 2023. Pág.: 22 e 23.
- Quadro 10** Número de nascidos vivos por residência da mãe. Recife, 2014-2023. Pág.: 23.
- Quadro 11** Morbidade Hospitalar de residentes, segundo capítulo da CID-10. Recife, 2014-2023. Pág.: 24 e 25.
- Quadro 12** Mortalidade de residentes, segundo capítulo CID-10. Recife, 2014-2023. Pág.: 25 e 26.
- Quadro 13** Rede de serviços de Saúde próprios e conveniados por Distritos Sanitários. Recife, 2023. Págs.: 26, 27 e 28.
- Quadro 14** Estabelecimentos CNES. Recife, 2023. Pág.: 28.
- Quadro 15** Produção de Atenção Primária por grupo de procedimentos. Recife, 2º Quadrimestre 2021, 2022 e 2023. Pág.: 31.
- Quadro 16** Número de procedimentos da Atenção Primária registrados no e-SUS. Recife, 2º Quadrimestre 2021, 2022 e 2023. Pág.: 32.
- Quadro 17** Produção de Urgência e Emergência por grupo de procedimentos (Ambulatoriais). Recife, 2º Quadrimestre 2021, 2022 e 2023. Pág.: 34.
- Quadro 18** Produção de Urgência e Emergência por grupo de procedimentos (Hospitalares). Recife, 2º Quadrimestre 2021, 2022 e 2023. Pág.: 35.
- Quadro 19** Produção de Atenção Psicossocial por forma de organização (Ambulatoriais). Recife, 2º Quadrimestre 2021, 2022 e 2023. Pág.: 36.
- Quadro 20** Produção de Atenção Psicossocial por forma de organização (Hospitalares). Recife, 2º Quadrimestre 2021, 2022 e 2023. Pág.: 37.
- Quadro 21** Produção de Atenção Especializada por grupo de procedimentos (Ambulatoriais). Recife, 2º Quadrimestre 2021, 2022 e 2023. Pág.: 38.
- Quadro 22** Produção de Atenção Especializada por grupo de procedimentos (Hospitalares). Recife, 2º Quadrimestre 2021, 2022 e 2023. Pág.: 39.

(continua)



## LISTA DE QUADROS

- Quadro 23** Produção de Vigilância em Saúde por grupo de procedimentos. Recife, 2º Quadrimestre 2021, 2022 e 2023. Pág.: 39.
- Quadro 24** Número de atendimentos realizados por categoria. Recife, 2º quadrimestre, 2002 e 2023. Pág.: 40.
- Quadro 25** Número de agravos por mês de notificação segundo agravos Saúde Trabalhador. Recife, 2022 e 2023. Pág.: 41.
- Quadro 26** Ações de combate ao *Aedes aegypti*: número de imóveis visitados. Recife, 2º Quadrimestre 2021, 2022 e 2023. Pág.: 42.
- Quadro 27** Ações de combate ao *Aedes aegypti*: informações dos plantões de finais de semana. Recife, 2º Quadrimestre 2022 e 2023. Pág.: 43.
- Quadro 28** Mapeamento Rápido dos índices de Infestação por *Aedes aegypti* – LIRAA. Recife, 2019–2023. Pág.: 43.
- Quadro 29** Painel de Indicadores do PMS 2022-2025. Recife, 2º Quadrimestre 2023. Pág.: 46 e 47.
- Quadro 30** Execução Orçamentária por fonte de recursos. Recife, 2023. Pág.: 48.
- Quadro 31** Execução Orçamentária por grupo de despesas. Recife, 2023. Pág.: 48.
- Quadro 32** Total de Receitas Resultantes de Impostos e Transferências Constitucionais e Legais. Recife, 2023. Pág.: 50.
- Quadro 33** Auditorias realizadas de acordo com as áreas. Recife, 2023. Pág.: 52 e 53.
- Quadro 34** Ações de formação profissional. Recife, 2023. Pág.: 53 e 54.
- Quadro 35** Distribuição de leitos por tipo de leito e por unidade. Recife, agosto de 2023. Pág.: 65.
- Quadro 36** Número de notificações de casos suspeitos de COVID 19, residentes de Recife que realizaram testes rápido de antígeno. Recife, 2º Quadrimestre 2021, 2022 e 2023. Recife, 2023. Pág.: 66.

## LISTA DE FIGURAS, GRÁFICOS E TABELAS

**Figura 01** Visão espacial do município, por distrito sanitário e por GERES, Recife 2023. Pág.: 20.

**Gráfico 01** Levantamento Rápido de Índices para o *Aedes Aegypti* (LIRAA) Recife 2013 a 2023. Pág.: 44.

**Tabela 01** Cobertura Vacinal por grupo prioritário e tipo de dose aplicada em pessoas residentes do município do Recife-PE. Recife, 2023. Pág.: 69 e 70.

## SUMÁRIO

Lista de Expediente  
Lista de Composição do Conselho Municipal de Saúde  
Lista de Siglas  
Lista de Quadros  
Lista de Figuras, Gráficos e Tabelas

	<b>Página</b>
01 - Introdução .....	12
02 - Identificação .....	13
03 - Dados Demográficos e de Morbimortalidade .....	19
04 - Rede Física de Serviços do SUS municipal .....	26
05 - Dados da Produção dos Serviços do SUS .....	31
06 - Programação Anual de Saúde (2023) .....	44
07 - Indicadores do PMS 2022-2025 .....	44
08 - Execução Orçamentária .....	48
09 - Auditorias .....	51
10 - Principais Ações Realizadas .....	55
11 - Análises e Considerações Gerais .....	62
12 - Ações de Enfrentamento à Covid-19 .....	63
13 - Apêndice I - Saúde Digital.....	72
14 - Apêndice II – Serviços da Rede Própria de Saúde.....	77
15 - Apêndice III – Instrutivo Indicadores do PMS 2022-2025.....	82
16 - Apêndice IV – Monitoramento da Programação Anual de Saúde 2023.....	90
17 - Anexo I – Relatório Resumido da Execução Orçamentária .....	228

## 1. Introdução

O **Relatório Detalhado do Quadrimestre Anterior (RDQA)** é um instrumento de prestação de contas, monitoramento e acompanhamento. Apresenta as atividades realizadas pela Secretaria Municipal de Saúde a cada quadrimestre e o detalhamento da execução orçamentário-financeira no intervalo de tempo correspondente. Deve ser apresentado nos meses de fevereiro, maio e setembro, à Casa Legislativa do Município.

O RDQA cumpre ao disposto na **Lei Complementar nº 141, de 13 de janeiro de 2012**, na Portaria nº 2.135, de 25 de setembro de 2013 e na Resolução do Conselho Nacional de Saúde nº453, de 10 de outubro de 2012, os quais preveem um modelo padronizado do Relatório Quadrimestral de Prestação de Contas, que deve conter, no mínimo, as seguintes informações:

- I. Montante e fonte dos recursos aplicados no período;
- II. Auditorias realizadas ou em fase de execução no período e suas recomendações e determinações;
- III. Oferta e produção de serviços públicos na rede assistencial própria, contratada e conveniada, cotejando esses dados com os indicadores de saúde da população em seu âmbito de atuação.

A Secretaria de Saúde do Recife, comprometida com uma gestão transparente e, com o intuito de subsidiar análises inerentes às ações do controle social da administração pública, apresenta o **2º Relatório Detalhado do Quadrimestre Anterior de 2023** como mecanismo de prestação de contas das ações e serviços desenvolvidos **no segundo quadrimestre (maio a agosto) do ano corrente**.

Este relatório apresenta ainda uma avaliação dos resultados das ações previstas na Programação Anual de Saúde (PAS) 2023, oriunda do Plano Municipal de Saúde 2022-2025, composto pelas Diretrizes, Objetivos e Metas, que apontam os compromissos do governo para o setor a partir da análise da situação da saúde no município e das reais necessidades da população, elencadas na 15ª Conferência Municipal de Saúde e no Planejamento Estratégico da Prefeitura do Recife.

A Secretaria Municipal de Saúde disponibiliza, também, o presente relatório para o Conselho Municipal de Saúde do Recife entendendo que este se constitui em um importante documento para conhecimento dos gastos e ações desenvolvidas pela gestão.

## 2. Identificação

### 2.1. Informações Territoriais

A cidade do Recife, capital do estado de Pernambuco, ocupa uma posição central no litoral nordestino e localiza-se a 800 km das outras duas metrópoles regionais, Salvador e Fortaleza. Apresenta uma superfície territorial de 218,8 km<sup>2</sup>, com 1.661.017 habitantes e limita-se ao norte com as cidades de Olinda e Paulista, ao sul com o município de Jaboatão dos Guararapes, a oeste com São Lourenço da Mata e Camaragibe, e a leste com o Oceano Atlântico.

**Quadro 1. Informações territoriais do município. Recife, 2023.**

<b>UF</b>	PE
<b>Cidade</b>	Recife
<b>Área</b>	218,8 km <sup>2</sup>
<b>População</b>	1.661.017 habitantes

Fonte: Instituto Brasileiro de Geografia e Estatística (IBGE)

### 2.2. Secretaria de Saúde

A Secretaria de Saúde do Recife é responsável pela elaboração e implantação de políticas, programas e projetos na área da saúde que têm como objetivo promover, proteger e recuperar a saúde da população. Gestora do Sistema Único de Saúde (SUS) na capital, tem ainda como responsabilidade planejar e articular as ações a serem desenvolvidas na Rede de Saúde municipal, composta por vários serviços de diferentes níveis de atenção, distribuídos em todo o território. Ou seja, a SESAU tem um papel fundamental, assumindo o compromisso de melhorar o atendimento na rede pública de atenção à saúde, ampliando a oferta, o acesso e a qualidade dos serviços.

Para isso, conta com uma estrutura organizacional, composta pela Secretaria Adjunta de Coordenação Geral - SECOGE e por 8 (oito) Secretarias Executivas (de Regulação, Média e Alta Complexidade - SERMAC, de Atenção Básica - SEAB, de Vigilância em Saúde - SEVS, de Infraestrutura e Articulação - SEINFRA, de Administração e Finanças - SEAF, de Gestão do Trabalho e Educação na Saúde - SEGTES, de Gestão de Projetos Estratégicos - SEGPE, Executiva de Articulação e Acompanhamento - SEAA), que constituem o Núcleo Gestor da SESAU, com o papel de pensar e implementar as Políticas Públicas de Saúde do Município.

**Quadro 2. Informações da Secretaria de Saúde. Recife, 2023.**

<b>Nome do Órgão</b>	Secretaria de Saúde do Recife
<b>Número CNES</b>	6468918
<b>CNPJ</b>	10.565.000/0001-92
<b>Endereço</b>	Av. Cais do Apolo, nº 925, Bairro do Recife - PE
<b>E-mail</b>	secretaria.saude@recife.pe.gov.br
<b>Telefone</b>	(81) 3355-9339

Fonte: SECOGE/SESAU

### **2.3. Informações da Gestão**

O prefeito do Recife, João Campos, tomou posse no dia 1º de janeiro de 2021 como o chefe do Executivo municipal. A cerimônia na Câmara dos Vereadores também marcou a posse da vice-prefeita Isabella de Roldão e dos 39 membros do Legislativo.

No dia 2 de janeiro de 2021, o prefeito empossou os 18 secretários, ficando à frente da Secretaria de Saúde, a sanitarista Luciana Albuquerque.

**Quadro 3. Informações da Gestão. Recife, 2023.**

<b>Prefeito</b>	João Henrique de Andrade Lima Campos
<b>Secretária de Saúde</b>	Luciana Caroline Albuquerque D'Angelo
<b>E-mail Secretário(a)</b>	luciana.caroline@recife.pe.gov.br
<b>Telefone Secretário(a)</b>	(81) 3355-9344

Fonte: SECOGE/SESAU

### **2.4. Fundo Municipal de Saúde**

O Fundo Municipal de Saúde, instituído pela Lei nº 15.791, de 10 de setembro de 1993, tem por objetivo criar condições financeiras e gerenciais dos recursos destinados ao desenvolvimento das ações de saúde, executadas ou coordenadas pela Secretaria de Saúde, que compreendem: o atendimento à saúde universalizado, integral, regionalizado e hierarquizado; a vigilância sanitária; a vigilância epidemiológica e ações de saúde de interesse individual e coletivo correspondentes; o controle e a fiscalização das agressões ao meio ambiente, nele compreendido o ambiente de trabalho, em comum acordo, com as organizações competentes das esferas federal e estadual.

**Quadro 4. Informações do Fundo Municipal de Saúde. Recife, 2023.**

<b>Lei de criação</b>	Lei 15.791/93
<b>Data de criação</b>	10/09/1993
<b>CNPJ</b>	41.090.291/0001-33
<b>Natureza Jurídica</b>	Fundo Público
<b>Nome do Gestor do Fundo</b>	Luciana Caroline Albuquerque D'Angelo

Fonte: SECOGE/SESAU

## 2.5. Plano Municipal de Saúde

O **Plano Municipal de Saúde para o quadriênio 2022 a 2025 (PMS 2022-2025)** é um instrumento de planejamento e gestão do SUS que explicita as diretrizes, objetivos e metas que orientam a gestão municipal pelo período de quatro anos, propiciando um alinhamento estratégico de prioridades para a agenda da saúde entre gestores, trabalhadores e usuários. Representa o compromisso com o fortalecimento do SUS, enquanto política pública inclusiva e resolutive.

A elaboração do PMS toma como base a análise do perfil demográfico, epidemiológico e sanitário da população do Recife, as proposições apresentadas nas plenárias microrregionais e distritais e as propostas aprovadas na 15ª Conferência Municipal de Saúde do Recife, descritas em seu Relatório Final, bem como o Planejamento Estratégico da Prefeitura da Cidade do Recife e da Secretaria de Saúde do Recife (SESAU Recife).

Além disso, estão em consonância com a legislação vigente do SUS - as Leis 8.080 e 8.142/1990, o Decreto 7.508/2011, a Lei Complementar (LC) 141/2012 e a Portaria nº2.135/2013, com os instrumentos da gestão pública municipal, o Plano Plurianual (PPA), a Lei de Diretrizes Orçamentárias (LDO) e a Lei Orçamentária Anual (LOA).

**Quadro 5. Informações do Plano Municipal de Saúde. Recife, 2023.**

<b>Período do último Plano de Saúde</b>	2022-2025
<b>Status do Plano</b>	Aprovado pelo Conselho Municipal de Saúde do Recife (Resolução N° 0024 de 21 de outubro de 2022, do DO nº 048 de 18 de abril de 2023)

Fonte: SECOGE/SESAU

## **2.6. Informações sobre Regionalização**

Recife ocupa lugar de destaque no desenho das redes regionais de saúde de Pernambuco. É sede da I Macrorregional do estado, arranjo territorial que agrega as I, II, III e XII Regiões de Saúde, com o objetivo de organizar, entre si, ações e serviços de média e alta densidade tecnológica (procedimentos/ações que requerem maior tecnologia e cuja demanda requer otimização dos serviços).

Além disso, o município é também sede da I Região de Saúde do estado, que se apresenta como espaço geográfico contínuo, constituído por 20 municípios limítrofes (Quadro 6), delimitado a partir de identidades culturais, econômicas e sociais e que compartilham redes de comunicação e infraestrutura de serviços públicos, com a finalidade de integrar a organização, o planejamento e a execução de ações e serviços de saúde.

A I Região de Saúde destaca-se pela forte concentração econômica e demográfica com relação ao restante do estado. E ainda uma importante base para o suporte em ciência e tecnologia e serviços especializados.

Além disso, por comportar parte significativa dos serviços diagnósticos e assistenciais de alta densidade tecnológica, pertencentes, sobretudo, às redes federal, estadual e filantrópica de serviços de saúde, localizadas em seu território, Recife é referência na oferta de diversos serviços em nível macrorregional e estadual, que compõem as linhas de cuidado prioritárias no estado.



**Quadro 6. Informações territoriais dos municípios da I Região de Saúde. Recife, 2023.**

Região/Municípios	Área (Km <sup>2</sup> )	População Estimada	Densidade/Hab
1. Abreu e Lima	126,384	100.698	748,29
2. Araçoiaba	96,360	20.936	188,38
3. Cabo de Santo Agostinho	445,386	210.796	412,33
4. Camaragibe	51,321	159.945	2.818,46
5. Chã Grande	84,787	21.929	237,33
6. Chã de Alegria	49,327	13.641	255,50
7. Glória do Goitá	234,708	30.847	125,17
8. Fernando de Noronha	18,609	3.140	154,55
9. Igarassu	306,879	119.690	333,88
10. Ipojuca	521,801	99.101	152,98
11. Ilha de Itamaracá	66,146	27.076	328,17
12. Itapissuma	73,968	27.144	320,19
13. Jaboatão dos Guararapes	258,724	711.330	2.491,82
14. Moreno	194,197	63.792	289,16
15. Olinda	41,300	393.734	9.063,58
16. Paulista	96,932	336.919	3.087,66
17. Pombos	239,832	27.204	118,35
<b>18. Recife</b>	<b>218,843</b>	<b>1.661.017</b>	<b>7.039,64</b>
19. São Lourenço da Mata	263,687	114.910	392,57
20. Vitória de Santo Antão	336,573	140.389	348,80

Fonte: IBGE

## 2.7. Conselho Municipal de Saúde

O Conselho Municipal de Saúde do Recife (CMS-Recife), instituído pela Lei Nº 15.773, de 18 de junho de 1993, é um órgão permanente e de composição paritária, entre os usuários (50%), trabalhadores (25%) e gestores/prestadores (25%), integrando a estrutura básica da Secretaria de Saúde.

É responsável pela fiscalização, propositura e deliberação das políticas públicas de saúde do município. O CMS-Recife foi regulamentado, em 2006, pela Lei Nº 17.280, de 22 de dezembro, incluindo as constituições dos Conselhos Distritais de Saúde (CDS) e de Unidades de Saúde.

Em 2023, houve eleição do novo colegiado do CMS-Recife. A cerimônia de posse dos conselheiros e conselheiras municipais de saúde do Recife, para o biênio 2023-2025, foi realizada em 27 de abril. Após a posse do colegiado, foi realizado o processo eleitoral para a nova coordenação do CMS-Recife, ficando a coordenação sob responsabilidade de Janaína Brandão, segmento gestor.

**Quadro 7. Informações do Conselho Municipal de Saúde. Recife, 2023.**

<b>Instrumento Legal de Criação</b>	Lei 17.280/2006	
<b>Endereço</b>	Rua dos Palmares, nº 253 – Santo Amaro, Recife - PE	
<b>E-mail</b>	cmsrecife@recife.pe.gov.br	
<b>Telefone</b>	(81) 3223-3173	
<b>Nome do Coordenador</b>	Janaina Brandão	
<b>Segmento do Coordenador</b>	Gestor	
<b>Número de conselheiros por segmento</b>	<b>Usuários</b>	24
	<b>Gestão</b>	06
	<b>Trabalhadores</b>	12
	<b>Prestadores</b>	06

Fonte: Conselho Municipal de Saúde do Recife

## 2.8. Casa Legislativa

A audiência pública para apresentação da prestação de contas da gestão em saúde, referente ao **1º Quadrimestre de 2023**, foi realizada em **19 de junho de 2023**, para a Comissão de Saúde da Câmara Municipal do Recife, presidida pelo Vereador Tadeu Henrique Pimentel Calheiros.

### **3. Dados Demográficos e de Morbimortalidade**

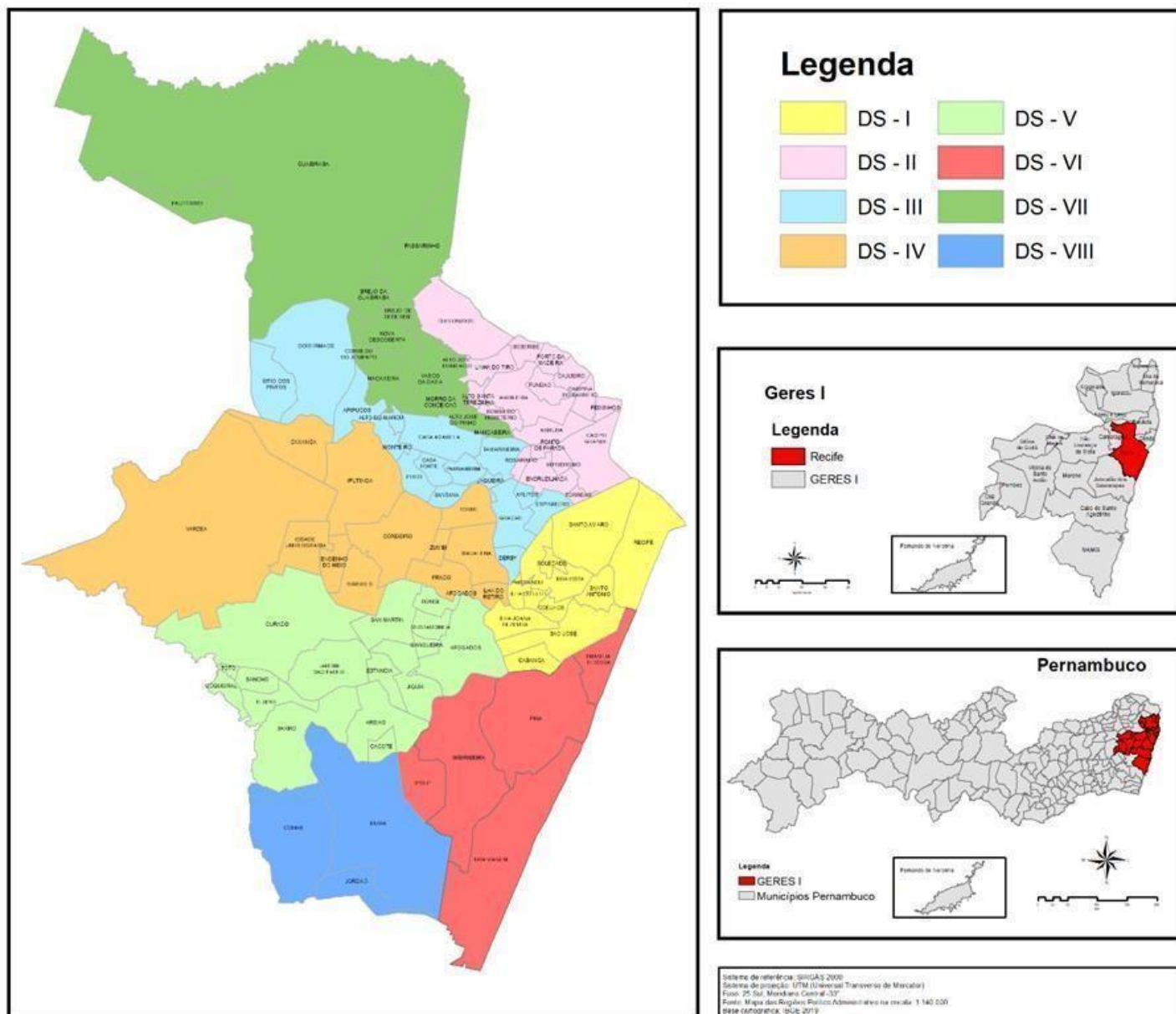
#### **3.1 Caracterização do Município**

##### **3.1.1 Dados demográficos**

O Recife tem uma composição territorial diversificada, caracterizada por morros, planícies, áreas aquáticas e Zonas Especiais de Preservação Ambiental. A cidade está dividida em 94 bairros, aglutinados em 6 (seis) Regiões Político-Administrativas (RPA).

A partir do ano de 2014, estruturou-se uma nova divisão Político-Administrativa da saúde, com a criação de dois novos distritos sanitários (DS), desmembrando os dois distritos mais populosos, com vistas à reestruturação dos processos gerenciais. Com esta reorganização distrital, foi realizada uma redistribuição dos bairros por DS, apresentada na figura abaixo.

Figura 1. Visão espacial do município, por distritos e por GERES. Recife, 2023.



Fonte: SECOGE/ SESAU Recife, 2023.

De acordo com a projeção do Instituto Brasileiro de Geografia e Estatística (IBGE), a cidade do Recife tem uma população de 1.661.017 habitantes, com densidade demográfica de 7.039,64 habitantes/km<sup>2</sup>.

A distribuição geográfica dessa população dentro do território municipal apresenta um padrão diversificado de ocupação dentro dos bairros. Isso significa que a cidade do Recife se apresenta como uma cidade heterogênea, onde convivem áreas altamente valorizadas e outras com grandes problemas estruturais.

Os bairros de Boa Viagem, Várzea, Cohab, Iputinga, Ibura e Imbiribeira caracterizam-se como os mais populosos, representando 26,8% da população. Pau-Ferro, Santo Antônio, Paissandu, Bairro do Recife, Cidade Universitária e Ilha do Leite são os menos populosos,

representando 0,22% da população. O número de bairros e a população estimada por DS está descrita no quadro 8.

**Quadro 8. Distribuição dos bairros e população estimada por distrito sanitário, Recife 2023.**

<b>Distritos Sanitários</b>	<b>Número de bairros</b>	<b>População Estimada</b>
DSI	11	84.378
DSII	18	238.975
DSIII	16	139.913
DSIV	12	301.317
DSV	16	284.931
DSVI	5	263.538
DSVII	13	198.167
DSVIII	3	149.798

Fonte: SECOGE/SESAU

O município, como nos quadrimestres anteriores, continua com o desafio de enfrentar os diversos problemas sociais e de infraestrutura que assolam não apenas a cidade, como todo o estado. A pobreza e as desigualdades sociais, como a concentração populacional em assentamentos populares e em áreas vulneráveis, degradação dos recursos naturais e do ambiente construído são algumas dessas questões, que se entrelaçam com os desafios do setor saúde, uma vez que os processos de saúde e doença da população, estão diretamente relacionados aos determinantes e condicionantes sociais.

Dessa forma, entendendo que os indicadores sociais refletem diretamente nas condições de saúde da população, é importante destacar que segundo dados do IBGE (2010), última atualização disponível, o município de Recife apresenta um Índice de Desenvolvimento Humano Municipal (IDHM) de 0,772, representando o 2º melhor resultado no estado de Pernambuco, apesar dos grandes contrastes da organização do seu espaço urbano, demográfico e socioeconômico.

### 3.1.2 Dados de morbimortalidade

No que se refere ao quadro sanitário e epidemiológico, Recife apresenta um perfil marcado pela conjunção da alta prevalência de doenças crônicas, como hipertensão e diabetes e permanência de um número significativo de doenças infecciosas e transmissíveis como tuberculose, hanseníase e sífilis. Outro grande desafio é o enfrentamento às arboviroses transmitidas pelo *Aedes aegypti*, a Dengue, Zika e *Chikungunya*, e mais recentemente o enfrentamento à Covid-19.

Com relação às causas de óbito, destacam-se às doenças do aparelho circulatório (25,7%), seguida pelas neoplasias (17,6%), causas externas de morbidade e mortalidade (12,5%), e doenças do aparelho respiratório (12,3%).

### 3.2 População estimada por sexo e faixa etária

As mudanças nas características da população, estimada por sexo e faixa etária, em Recife, seguem a tendência nacional. O sexo feminino corresponde a um total de 896.109 mulheres, representando 54% da população total do município, o que revela que a concentração de mulheres na cidade é equivalente à estatística do Brasil, que é de 52%. Ainda em conformidade com a tendência nacional, também se verifica aumento gradativo de pessoas acima de 60 anos, que atinge 11,8% da população.

**Quadro 9. População estimada por sexo e faixa etária. Recife, 2023.**

Faixa Etária	Homem	Mulher	Total
<1	10.471	10.202	20.673
1 a 4	42.471	41.448	83.918
5 a 9	57.728	55.643	113.371
10 a 14	65.607	64.097	129.704
15 a 19	67.480	68.142	135.622
20 a 24	72.775	78.323	151.098
25 a 29	72.160	80.303	152.463
30 a 34	65.274	75.553	140.827

(continua)

**Quadro 9. População estimada por sexo e faixa etária. Recife, 2023.**

Faixa Etária	Homem	Mulher	Total
35 - 39	59.052	70.155	129.207
40 - 44	55.189	66.221	121.419
45 - 49	50.225	62.353	112.578
50 - 54	42.553	54.423	96.976
55 - 59	32.069	44.722	76.791
60 - 64	24.843	36.279	61.122
65 - 69	16.876	27.350	44.227
70 - 74	12.681	22.884	35.566
75 - 79	8.175	15.993	24.167
80 - +	9.279	22.018	31.298
<b>TOTAL</b>	<b>764.908</b>	<b>896.109</b>	<b>1.661.017</b>

Fonte: SESAU Recife/ SEVS/ GEVEPI

### 3.3 Nascidos Vivos

Observa-se na série histórica do número de nascidos vivos no Recife, entre 2018 e junho de 2023, que nos anos de 2020, 2021 e 2022 apresentam uma redução no total de nascimentos, quando comparado aos anos anteriores, consequência da pandemia da Covid-19. Até o mês de junho de 2023, houve 8.878 nascimentos, representando 51,3 % do total de nascimentos em 2022 (Quadro 10).

**Quadro 10. Número de nascidos vivos por residência da mãe. Recife, 2018-2023.**

Unidade Federação	2018	2019	2020	2021	2022	2023 (jan-jun)
Recife	22.216	21.146	19.549	18.148	17.285	8.878

Fonte: SINASC/SISV/GEVEPI/SEVS/SESAU Recife  
Dados sujeitos a revisão, captados em 11.09.2023

### 3.4 Principais causas de internações

Os dados referentes à morbidade hospitalar, para o período de janeiro a julho de 2023, evidenciam como primeira causa de internações gravidez, parto e puerpério (7.157), seguida, respectivamente, neoplasias (7.144), doenças do aparelho circulatório (6.103), lesões de envenenamentos e consequências externas (5.584) e doenças do aparelho respiratório (5.309), conforme quadro 11.

**Quadro 11. Morbidade Hospitalar de residentes, segundo capítulo da CID-10. Recife, 2018 - 2023.**

Capítulo CID-10	2018	2019	2020	2021	2022	2023 (jan-jul)
I. Algumas doenças infecciosas e parasitárias	8903	9368	14171	19695	10188	4607
<b>II. Neoplasias (tumores)</b>	<b>10201</b>	<b>10426</b>	<b>9574</b>	<b>10719</b>	<b>11859</b>	<b>7144</b>
III. Doenças do sangue e dos órgãos hematopoiéticos e transtornos imunitários	936	943	847	1089	1114	639
IV. Doenças endócrinas nutricionais e metabólicas	1761	1798	1373	1793	1781	869
V. Transtornos mentais e comportamentais	1797	1670	1348	1317	1327	848
VI. Doenças do sistema nervoso	2521	2522	2007	2566	3210	1761
VII. Doenças do olho e anexos	608	715	642	1009	1178	583
VIII. Doenças do ouvido e da apófise mastoide	200	196	136	155	213	98
<b>IX. Doenças do aparelho circulatório</b>	<b>11663</b>	<b>11369</b>	<b>8982</b>	<b>10393</b>	<b>12377</b>	<b>6103</b>
<b>X. Doenças do aparelho respiratório</b>	<b>8364</b>	<b>8910</b>	<b>4599</b>	<b>5955</b>	<b>9744</b>	<b>5309</b>
XI. Doenças do aparelho digestivo	9772	9525	6278	7189	8505	4801
XII. Doenças da pele e do tecido subcutâneo	4712	4838	3140	3838	5183	3698
XIII. Doenças do sistema osteomuscular e do tecido conjuntivo	1720	1758	1316	1873	2281	1016
XIV. Doenças do aparelho geniturinário	7060	6913	4884	5781	6746	3820
<b>XV. Gravidez, parto e puerpério</b>	<b>18548</b>	<b>18142</b>	<b>14832</b>	<b>12875</b>	<b>13171</b>	<b>7157</b>
XVI. Algumas afecções originadas no período perinatal	3707	3043	3344	3481	3746	2110
XVII. Malformações congênitas, deformidades e anomalias cromossômicas	1170	1115	647	757	940	559



**Quadro 11. Morbidade Hospitalar de residentes, segundo capítulo da CID-10. Recife 2018 - 2023.**

Capítulo CID-10	2018	2019	2020	2021	2022	2023 (jan-jul)
XVIII. Sintomas, sinais e achados anormais de exames clínicos e de laboratório	2237	1883	1443	1957	2166	1179
<b>XIX. Lesões, envenenamento e algumas outras consequências de causas externas</b>	<b>9474</b>	<b>9400</b>	<b>8648</b>	<b>9797</b>	<b>10234</b>	<b>5584</b>
XXI. Contatos com serviços de saúde	2794	3281	1587	1769	2830	1739
<b>TOTAL</b>	<b>108148</b>	<b>107815</b>	<b>89798</b>	<b>104008</b>	<b>108793</b>	<b>59624</b>

Fonte: SIH/Datasus/MS  
Dados tabulados em 11/09/2023

### 3.5 Mortalidade por grupo de causas

O padrão da mortalidade por grupo de causas no Recife difere um pouco da tendência apresentada nacionalmente. Em todas as regiões do país, as causas de morte predominantes são doenças cardiovasculares, neoplasias, doenças do aparelho respiratório e as causas externas.

No Recife, no período de janeiro a julho de 2023, as principais causas de óbitos estão relacionadas às doenças do aparelho circulatório (25,7%), seguida pelas neoplasias (17,6%), causas externas de morbidade e mortalidade (12,5%), e doenças do aparelho respiratório (12,3%).

**Quadro 12. Mortalidade de residentes, segundo capítulo CID-10. Recife, 2018 - 2023**

Capítulo CID-10	2018	2019	2020	2021	2022	2023 (jan-jul)
I. Algumas doenças infecciosas e parasitárias	588	590	3.452	3856	1175	402
<b>II. Neoplasias (tumores)</b>	<b>2.119</b>	<b>2.174</b>	<b>2.101</b>	<b>2323</b>	<b>2178</b>	<b>1188</b>
III. Doenças do sangue e dos órgãos hematopoiéticos e transtornos imunitários	44	42	46	43	54	39
IV. Doenças endócrinas nutricionais e metabólicas	699	701	1.025	1250	853	304
V. Transtornos mentais e comportamentais	91	96	231	305	197	46
VI. Doenças do sistema nervoso	425	407	509	654	560	240
VII. Doenças do olho e anexos	0	0	0	0	1	0
VIII. Doenças do ouvido e da apófise mastoide	3	2	1	3	1	2
<b>IX. Doenças do aparelho circulatório</b>	<b>3.049</b>	<b>3.292</b>	<b>2.902</b>	<b>3157</b>	<b>2917</b>	<b>1736</b>
<b>X. Doenças do aparelho respiratório</b>	<b>1.373</b>	<b>1.430</b>	<b>1.600</b>	<b>1622</b>	<b>1760</b>	<b>833</b>
XI. Doenças do aparelho digestivo	664	687	669	693	710	419
XII. Doenças da pele e do tecido subcutâneo	43	74	83	137	189	92

(continua)

**Quadro 12. Mortalidade de residentes, segundo capítulo CID-10. Recife 2018 - 2023**

Capítulo CID-10	2018	2019	2020	2021	2022	2023 (jan-jul)
XIII. Doenças do sistema osteomuscular e do tecido conjuntivo	50	60	46	65	77	31
XIV. Doenças do aparelho geniturinário	457	459	485	575	619	340
XV. Gravidez parto e puerpério	15	10	29	22	10	10
XVI. Algumas afecções originadas no período perinatal	300	272	274	229	208	100
XVII. Malformações congênitas, deformidades e anomalias cromossômicas	102	119	95	98	85	55
XVIII. Sint e sinais e achad anorm ex clin e laboratório	59	63	322	475	520	63
XX. Causas externas de morbidade e mortalidade	<b>1.411</b>	<b>1.284</b>	<b>1.524</b>	<b>1571</b>	<b>1605</b>	<b>844</b>
<b>TOTAL</b>	<b>11.492</b>	<b>11.762</b>	<b>15.394</b>	<b>17078</b>	<b>13719</b>	<b>6744</b>

Fonte: SIM/SISV/GEVEPI/SEVS/SESAU Recife

Nota: Apresentado o número de óbitos com causa básica B34.2 (Covid confirmados e suspeitos)

Dados sujeitos a revisão, captados em 11/09/2023.

#### 4. Rede Física de Serviços do SUS Municipal

##### 4.1 Rede de Serviços de Saúde do Recife

A Rede de Atenção à Saúde tem por objetivo promover a integração sistêmica das ações e serviços de saúde com atenção contínua, integral, de qualidade, responsável e humanizada. Para isso, os estabelecimentos de saúde devem executar ações de promoção, prevenção, diagnóstico, tratamento, reabilitação e cuidados paliativos, além de integrar os serviços de saúde individuais e coletivos. A natureza dos serviços está descrita no Apêndice II.

**Quadro 13. Rede de serviços de saúde próprios por Distritos Sanitários. Recife, 2023.**

REDE DE SAÚDE	DISTRITO								TOTAL
	I	II	III	IV	V	VI	VII	VIII	
Unidades da Saúde da Família - USF	10	21	7	20	17	12	21	24	<b>132</b>
Unidades com o Programa Saúde na Hora	-	4	-	2	1	4	3	2	<b>16</b>
Equipes de Saúde da Família - ESF	16	53	9	42	34	27	49	56	<b>286</b>
Equipes de Saúde Bucal – ESB	10	36	8	29	21	17	33	37	<b>191</b>
Equipe de Agentes Comunitários de Saúde – EACS	2	5	4	9	13	4	11	3	<b>51</b>

(continua)

**Quadro 13. Rede de serviços de saúde próprios por Distritos Sanitários. Recife, 2023.**

REDE DE SAÚDE	DISTRITO								TOTAL
	I	II	III	IV	V	VI	VII	VIII	
Equipes de Núcleos de Apoio à Saúde da Família - NASF	2	3	1	3	3	2	3	3	20
Unidades Básicas Tradicionais - UBT	1	1	2	3	5	4	3	2	21
Polos da Academia da Cidade – PAC	5	7	4	8	6	5	3	4	42
Unidades com Espaços Mãe Coruja _ EMCR	2	3	-	3	3	2	4	3	20
Serviço de Atendimento Domiciliar - EMAP	-	-	-	-	-	-	-	-	3
Serviço de Atendimento Domiciliar - EMAD	-	-	-	-	-	-	-	-	9
Sede do PMI (Política Municipal de Imunização)	-	-	-	1	-	-	-	-	1
Equipes de Consultório na Rua (ECnaR) - Modalidade III	1	-	-	1	1	1	-	-	4
Farmácia da Família	-	3	2	2	2	1	-	1	11
Centro de Especialidades Odontológicas - CEO	1	2	1	2	1	2	1	-	10
Unidades de Cuidados Integrals (UCIS - G.Abath e UCIS - SIS)	-	1	-	1	-	-	-	-	2
Centro de Atenção Psicossocial – Álcool e outras Drogas – CAPSad	-	1	1	1	1	1	-	-	5
Centro de Atenção Psicossocial – Transtornos Mentais – CAPStm	1	1	2	1	1	2	-	-	8
Unidades de Acolhimentos - UA	-	1	-	1	-	1	-	-	3*
Residências Terapêuticas - RT	4	6	11	7	7	15	-	-	50
Equipes Consultórios de Rua (CAPS AD)	1	1	1	1	1	1	-	-	6
Policlínicas	3	2	2	1	1	1	1	1	12
Serviço de Pronto Atendimento - SPA	-	1	2	-	2	-	-	1	6
Maternidades	-	-	1	-	1	-	-	1	3
Hospitais Próprios	-	-	1	-	2	-	-	-	3
Laboratório Municipal	1	-	-	-	-	-	-	-	1

(continua)

**Quadro 13. Rede de serviços de saúde próprios por Distritos Sanitários. Recife, 2023.**

REDE DE SAÚDE	DISTRITO								TOTAL
	I	II	III	IV	V	VI	VII	VIII	
Bases descentralizadas do SAMU	2	1	2	-	5	1	1	1	13
SAMU - Ambulância - USB (Básica) (destas, 01 faz a psiquiatria)	-	-	-	-	-	-	-	-	22
SAMU - Ambulância - USA (UTI)	-	-	-	-	-	-	-	-	4
SAMU - Motolância	-	-	-	-	-	-	-	-	8
SAMU - VIR (veículo de intervenção rápida)	-	-	-	-	-	-	-	-	2
SAMU – Helicóptero (aeromédico)***	-	-	-	-	-	-	-	-	1
Unidade Pública de Atendimento Especializado - UPAE	-	1	-	-	-	-	-	1	2
Serviços/Equipamentos Especializados	5	-	3	6	2	-	-	-	16
Central de Regulação	1	-	-	-	-	-	-	-	1

\*15 leitos por UA, no total de 45.  
Atualizado em 20/09/2023

O CNES é um sistema que realiza o cadastro dos estabelecimentos com administração pública e privada, incluindo aqueles que não têm vínculo com o SUS. De acordo com a competência julho de 2023, existem 1.836 estabelecimentos ativos, dos quais 427 são prestadores de serviços ao SUS. Dentre esses 294 estão sob administração e gestão municipal, dos quais 237 ofertam ações assistenciais à população.

**Quadro 14. Estabelecimentos CNES. Recife, 2023.**

ESTABELECIMENTOS CNES	TOTAL
Estabelecimentos Ativos no CNES	1.836
Com Atendimento ao SUS	427
Com Atendimento ao SUS sob Administração Pública	339
Com Atendimento ao SUS sob Administração Pública/ Gestão Municipal	300
Com Atendimento ao SUS sob Administração Pública/ Gestão Municipal/ Administração Municipal	294
Com Atendimento ao SUS sob Administração Pública/ Gestão Municipal/ Administração Municipal/ Ações Assistenciais	237

Fonte: SCNES/2023

#### 4.1.1 Atenção Primária à Saúde

As Redes de Atenção à Saúde se caracterizam pela formação de relações horizontais entre os pontos de atenção, tendo como centro de comunicação a Atenção Primária à Saúde. São arranjos organizativos de ações e serviços de saúde de diferentes densidades tecnológicas que, integradas por meio de sistemas de apoio técnico, logístico e de gestão, buscam a integralidade do cuidado.

Entendendo que no Recife o Modelo de Atenção vigente é coordenado pela Atenção Primária em Saúde, por meio da Estratégia Saúde da Família, o planejamento e a organização dos serviços no território municipal foi realizado com o intuito de promover a conexão sistêmica das ações e serviços de saúde ofertados pela SESAU, de forma a garantir um acesso ao cuidado integral de maneira equânime e eficaz para a população local.

A atenção primária à saúde (APS) é o primeiro nível de atenção à saúde. Constitui-se no primeiro contato com o sistema de saúde, caracterizando-se por um conjunto de ações, individuais e coletivas, abrangendo a promoção, proteção da saúde, e a prevenção de agravos. A APS é a responsável pela organização e racionalização do uso de todos os recursos, tanto básicos como especializados, direcionados para a manutenção e a melhora da saúde das pessoas.

Tem, portanto, um papel importante na formação do vínculo com a população adscrita ao território para assim orientar sobre os principais aspectos relacionados à saúde. Funciona como um filtro capaz de organizar o fluxo dos serviços nas redes de saúde, dos mais simples aos mais complexos.

No município, a Rede da APS é composta por 132 USF, contando com 286 Equipes de Saúde da Família, juntamente com 191 Equipe de Saúde Bucal (eSB) e 51 Equipes de Agentes Comunitário de Saúde (eACS) e 01 Central de Vacinação - responsável pela logística de distribuição para 171 unidades de saúde, e segue o calendário nacional de vacinação do SUS. Além do acompanhamento das gestantes, puérperas e crianças pelos 20 Espaços Mãe Coruja Recife.

Dispõe ainda de 21 Unidades Básicas Tradicionais, que oferecem atendimento básico em Pediatria, Ginecologia, Clínica Geral, Enfermagem e Odontologia, e serviços como, curativos, vacinas, coleta de exames laboratoriais, e encaminhamento para outras especialidades, e fornecimento de medicação básica. A APS é ainda formada por vários outros serviços que apoiam as atividades da ESF, ampliando o escopo de atuação da atenção básica, conforme detalhado no apêndice.

#### **4.1.2. Atenção Especializada**

A rede especializada é formada pelas Policlínicas (12), Centros de Especialidades Odontológicas - CEO (10), Maternidades (03), Hospital Pediátrico (01), Hospital da Mulher (01), Hospital do Idoso (01), Laboratório Municipal de Saúde Pública (01), Serviços de Pronto Atendimento - SPA (06), Unidade Pública de Atendimento Especializado - UPAE (02) e Equipamentos/Serviços Especializados (16).

Esses serviços estão distribuídos no território dos 08 Distritos Sanitários e oferecem atendimento especializado nas áreas de enfermagem, fisioterapia, psicologia, nutrição, odontologia, serviço social, fonoaudiologia e terapia ocupacional, além de médicos nas especialidades de ginecologia, obstetrícia, clínica geral, pediatria, ortopedia, neurologia, cardiologia, hematologia, dermatologia, medicina do trabalho, geriatria, endocrinologia, gastroenterologia, hebiatria, entre outras.

#### **4.1.3. Rede conveniada ou contratada de serviços de saúde (Complementar)**

Para garantir uma maior cobertura assistencial aos cidadãos, os Estados e Municípios podem complementar a oferta com serviços privados de assistência à saúde, desde que observados os princípios e as diretrizes do SUS, em especial, a regionalização, a pactuação, a programação, os parâmetros de cobertura assistencial e a universalidade do acesso.

Dessa forma, para assegurar o acesso de acordo com a necessidade de saúde dos recifenses, a Secretaria de Saúde complementa a rede própria com serviços privados de assistência à saúde, mediante a celebração de contratos ou convênios, garantindo o cumprimento às normas de direito público e aos princípios e diretrizes do SUS.

A Rede complementar (conveniada ou contratada) é composta por 39 serviços, sendo 04 Hospitais (IMIP Hospitalar, Hospital Evangélico de Pernambuco, Hospital Santo Amaro e Hospital Maria Lucinda) e 35 serviços como Unidades de Apoio em Diagnose, Terapias, exames, e Clínicas/Centros de Especialidades (serviços especializados em oftalmologia, reabilitação em fisioterapia/terapia ocupacional, fonoaudiologia, atenção psicossocial e ainda de diagnóstico por imagem).

#### 4. Dados da Produção do Serviço do SUS

##### 4.1. Produção de Atenção Primária

A atenção primária à saúde é a porta de entrada prioritária do Sistema Único de Saúde, cabendo a esse nível de atenção a coordenação de todo o cuidado de saúde ao usuário. Preconiza a oferta de ações de promoção, prevenção, tratamento e reabilitação de doenças e agravos, referenciando para atenção especializada, quando necessário.

Referente à produção da Atenção Básica, na rede do município, no período de maio a agosto de 2023, foram realizados um total de 388.480 procedimentos. O grupo de procedimentos clínicos somou 191.173 (49,2%) procedimentos, seguido do grupo de ações de promoção e prevenção em saúde com 119.284 (30,7%), do grupo de procedimentos com finalidade diagnóstica com 76.604 (19,7%) registros e por último os procedimentos cirúrgicos com 1.419 (0,4%) registros. Os dados de produção acima, estão disponíveis no Sistema de Informação Ambulatorial (SIA), que inclui, além das UBT (Unidades Básicas Tradicionais), unidades da Média e Alta Complexidade (MAC), como as policlínicas que também informam a produção no SIA.

Comparando o ano de 2023 aos anos anteriores, 2021 e 2022, observa-se uma redução na quantidade de procedimentos de 78.268 em relação a 2022 e de 35.167 procedimentos à 2021. Justifica-se que a partir de 2022 iniciou-se a implantação do PEC e-SUS AB (Prontuário Eletrônico do Cidadão) em 14 UBT, onde a produção deixou de ser informada ao SIA, e atualmente está sendo registrada no PEC e-SUS AB.

**Quadro 15. Produção da Atenção Primária na rede do município por grupo de procedimentos. Recife, 2º Quadrimestre 2021, 2022 e 2023.**

Grupo de Procedimentos	Sistema de Informações Ambulatoriais		
	2021 (mai-ago)	2022 (mai-ago)	2023 (mai-ago)
	Qtd. Aprovada	Qtd. Aprovada	Qtd. Aprovada
01 Ações de promoção e prevenção em saúde	119.284	121.946	119.284
02 Procedimentos com finalidade diagnóstica	76.604	77.554	76.604
03 Procedimentos clínicos	191.173	264.762	191.173
04 procedimentos cirúrgicos	1.419	2.486	1.419
<b>TOTAL</b>	<b>423.647</b>	<b>466.748</b>	<b>388.480</b>

Fonte: Sistema de Informações Ambulatoriais do SUS (SIA/SUS)

\*Data da consulta: 16/10/2023.

**Quadro 16. Número de procedimentos da Atenção Primária registrados no e-SUS.  
Recife, 2º quadrimestre 2021, 2022 e 2023.**

Procedimentos	2021	2022	2023
Atendimento Individual	242.736	290.994	375.542
Atendimento Odontológico Individual	12.517	33.717	54.624
Atendimento domiciliar	20.223	20.801	18.745
Procedimento Individual	283.897	359.392	450.709
Procedimentos Consolidado	33.649	42.705	75.387
Vacina	77.537	155.341	225.086
Visita Domiciliar e Territorial	338.056	503.963	925.611
Atividade Coletiva	14.503	23.716	20.008
Avaliação de elegibilidade e admissão	246	225	120
<b>TOTAL</b>	<b>1.023.364</b>	<b>1.438.305</b>	<b>2.145.472</b>

Fonte: e SUS/SISAB

\*Data da consulta: 12/09/2023

A produção da Atenção Básica na rede do município, para este quadrimestre de 2023, foi de 2.145.472 procedimentos (Quadro 16). No período acima mencionado, 43,1% do total da produção do e-SUS se referem à visita domiciliar e territorial, e 21% por procedimentos individuais. Os procedimentos de marcadores de consumo alimentar a partir desse quadrimestre está sendo registrado no PEC (Prontuário Eletrônico do Cidadão), que compreende dados de atendimento e de acompanhamento, e-SUS APS Território e o e-SUS APS Atividade Coletiva, desta forma, facilitando o acesso a esses dados. Essa análise demonstra um incremento de 707.167 procedimentos na produção da AB no e-SUS, quando comparado ao mesmo período do ano anterior. Referente ao atendimento odontológico, os principais procedimentos realizados foram: orientação de higiene bucal (24.507), primeira consulta odontológica programática (21.003), raspagem alisamento e polimento supragengivais (4.764) e exodontia de dente permanente (4.749).

Os principais procedimentos registrados nas Unidades de Saúde da Família, foram: consulta médica em atenção primária (217.426) seguido da aferição de pressão arterial (116.132) e consultas de profissionais de nível superior na atenção primária (exceto médico) com 104.760 procedimentos.



## 5.2 Produção de Urgência e Emergência

A produção de urgência e emergência engloba procedimentos diagnósticos, clínicos, cirúrgicos, transplantes e órteses, tanto da parte ambulatorial quanto das internações.

No período de maio a agosto de 2023, foram realizados 43.068 procedimentos ambulatoriais. A maior produção registrada no período em análise foi a do grupo de procedimentos clínicos com 28.642 (66,5%) atendimentos, seguido do grupo de procedimentos com finalidade diagnóstica com 13.594 (31,5%) e do grupo de procedimentos cirúrgicos com 390 (0,9%) registros. Do total de todos os procedimentos realizados, o de maior registro foi o atendimento de urgência em atenção especializada (15.673), seguido da consulta de profissionais de nível superior na atenção especializada – exceto médico (7.012) e mapeamento de retina (4.092).

Comparando o desempenho entre os períodos analisados, observa-se o mesmo padrão no total de procedimentos registrados nos anos de 2021 e 2022, e um acréscimo de 16.342 procedimentos em 2023 em relação ao ano anterior.

Em relação à diferença dos anos de 2021 a 2023 existem alguns fatores que podem influenciar no quantitativo da produção da assistência ambulatorial. No ano de 2021, no advento da pandemia de Covid-19, haviam sido iniciados os processos de vacinação contra a doença, e os atendimentos ambulatoriais eletivos por sua vez estavam suspensos - para evitar mais contaminação entre a população. Dessa forma, alguns serviços não estavam funcionando em sua totalidade, além do afastamento pelo agravo, de alguns profissionais da Rede municipal. Também, entre os referidos anos, foram realizadas várias discussões sobre o processo de trabalho nos serviços, com ênfase na conscientização sobre a importância dos registros eletrônicos dos atendimentos realizados.

Referente ao registro da produção da urgência/emergência ambulatorial do SUS, a rede é composta por unidades que ofertam Serviço de Pronto Atendimento (SPA) entre policlínicas, maternidades e hospitais, da rede própria direta e indireta e, uma unidade conveniada, à Fundação Altino Ventura (FAV).

**Quadro 17. Produção de Urgência e Emergência por grupo de procedimentos (Ambulatoriais). Recife, 2º Quadrimestre de 2021, 2022 e 2023.**

Grupo de procedimentos	Sistema de Informações Ambulatoriais 2021 (mai-ago)		Sistema de Informações Ambulatoriais 2022 (mai-ago)		Sistema de Informações Ambulatoriais 2023 (mai-ago)	
	Qtd. Aprovada	Valor Aprovado R\$	Qtd. Aprovada	Valor Aprovado R\$	Qtd. Aprovada	Valor Aprovado R\$
01. Ações de Promoção e Prevenção em Saúde	-	-	-	-	3	-
02 Procedimentos com finalidade diagnóstica	10.296	167.488,15	10.575	216.645,52	13.594	200.867,34
03. Procedimentos clínicos	13.155	152.306,49	15.632	180.987,30	28.642	237.006,64
04. Procedimentos cirúrgicos	522	6.961,82	398	7.091,54	390	7.057,33
05. Transplantes de órgãos, tecidos e células.	46	7.414,74	79	15.117,30	299	61.427,70
06. Medicamentos	-	-	-	-	-	-
07. Órteses, próteses e materiais especiais	-	-	42	6.216,00	140	20.720,00
08 Ações complementares da atenção à saúde	-	-	-	-	-	-
<b>TOTAL</b>	<b>24.019</b>	<b>334.171,20</b>	<b>26.726</b>	<b>426.057,66</b>	<b>43.068</b>	<b>527.079,01</b>

Fonte: Sistemas de Informações Ambulatoriais do SUS (SIA/SUS).

\*Data da consulta: 16/10/2023

Referente à produção hospitalar de urgência e emergência (Quadro 18), no período de maio a agosto de 2023, foram realizados 10.340 procedimentos. O grupo de procedimentos com maior produção registrada, no período em análise, foi o de procedimentos clínicos com 7.895 (76,3%) registros, seguido pelos procedimentos cirúrgicos com 2.439 (23,5%) procedimentos. Dentre os procedimentos, desponta o parto normal com 2.373 registros, seguido do tratamento de pneumonias ou influenza (gripe) com 805 procedimentos.

O número de partos normais observados é atribuído ao fato de que o município do Recife tem investimento na atenção materno e infantil, como exemplo, destaca-se a inauguração, em maio deste ano, de mais um Centro de Parto Normal na Policlínica e Maternidade Arnaldo Marques. Atualmente, Recife conta com 3 Centros de Partos Normais, ampliando e fortalecendo a assistência da nossa rede em relação à segurança e à humanização para todas as usuárias do SUS em nossas maternidades municipais.

**Quadro 18. Produção de Urgência e Emergência por grupo de procedimentos (Hospitalares). Recife, 2º Quadrimestre de 2021, 2022 e 2023.**

Grupo de Procedimento	Sistema de Informações Hospitalares 2021 (mai-ago)		Sistema de Informações Hospitalares 2022 (mai-ago)		Sistema de Informações Hospitalares 2023 (mai-ago)	
	AIH Pagas	Valor Total R\$	AIH Pagas	Valor Total R\$	AIH Pagas	Valor Total R\$
02. Procedimentos finalidade diagnóstica	-	-	-	-	6	514,14
03. Procedimentos clínicos	10.453	24.862.308,55	9.374	7.368.708,11	7.895	7.040.763,28
04. Procedimentos cirúrgicos	1.617	965.261,13	2.282	1.448.897,06	2.439	1.516.716,22
<b>TOTAL</b>	<b>12.070</b>	<b>25.827.569,68</b>	<b>11.656</b>	<b>8.817.605,17</b>	<b>10.340</b>	<b>8.557.993,64</b>

Fonte: Sistema de Informações Hospitalares do SUS (SIH/SUS).

\*Data da consulta: 16/10/2023

### 5.3 Produção de Atenção Psicossocial

A atenção psicossocial está inserida na Política de Saúde Mental, Álcool e Outras Drogas (PSMAD). Os resultados da sua produção englobam atendimento e acompanhamento de pessoas com transtorno mental e de usuários de crack, álcool e outras drogas, tanto na rede conveniada como na rede própria. Na rede própria a Produção de Atenção Psicossocial é referente aos Centros de Atenção Psicossocial (17 unidades).

A respeito dos dados referentes aos Centros de Atenção Psicossocial, a produção de registros observada no ano de 2021 é menor em relação aos anos posteriores devido aos processos de reorganização dos serviços no período pós-pandemia Covid-19, registrando maior volume de atendimentos direcionados aos usuários e familiares, tais como: atendimento Individual, atendimento em grupo e atendimento domiciliar, dentre outros. Este detalhamento evidencia a retomada das atividades típicas desses serviços junto às populações assistidas.

O retorno do registro crescente das atividades em grupos nos Centros de Atenção Psicossocial reforçam o incentivo de atenção característico dessa modalidade de serviço de saúde, de base comunitária e com práticas de cuidado prioritariamente coletivas (Caracterização dos Centros de Atenção Psicossocial segundo PT MS/ GM Nº 3.088, de 23 de dezembro de 2011 que, Institui a Rede de Atenção Psicossocial para pessoas com sofrimento ou transtorno mental e com necessidades decorrentes do uso de crack, álcool e outras drogas, no âmbito do Sistema Único de Saúde).

Quanto à produção de 2023, dados coletados no período de maio a agosto, demonstram que foram realizados um total de 90.984 procedimentos entre atendimentos ambulatoriais e hospitalares. Destes, 90.854 foram referentes ao atendimento/acompanhamento psicossocial e 130 relativos às internações para o tratamento de transtornos mentais e comportamentais (Quadros 19 e 20).

**Quadro 19. Produção de Atenção Psicossocial por forma de organização (Ambulatoriais). Recife, 2º Quadrimestre 2021, 2022 e 2023.**

Forma de Organização	Sistema de Informações Ambulatoriais 2021 (mai-ago)		Sistema de Informações Ambulatoriais 2022 (mai-ago)		Sistema de Informações Ambulatoriais 2023 (mai-ago)	
	Qtd. Aprovada	Valor Aprovado R\$	Qtd. Aprovada	Valor Aprovado R\$	Qtd. Aprovada	Valor Aprovado R\$
Atendimento/Acompanhamento psicossocial	67.838	31.069,98	76.133	29.261,29	90.854	23.380,02
<b>TOTAL</b>	<b>67.838</b>	<b>31.069,98</b>	<b>76.133</b>	<b>29.261,29</b>	<b>90.854</b>	<b>28.380,02</b>

Fonte: Sistema de Informações Ambulatoriais do SUS (SIA/SUS).  
Data da consulta: 16/10/2023

Os procedimentos ambulatoriais com maior registro no período foram o atendimento individual nos Centros de Atenção Psicossocial, seguido de atendimento em grupo do paciente no mesmo tipo de serviço. Em relação aos procedimentos hospitalares, os de maior registro foram: tratamento clínico de transtornos mentais e comportamentais devido ao uso de drogas e tratamento clínico em saúde mental de paciente em situação de risco elevado de suicídio.

Quando comparada aos anos anteriores, a produção ambulatorial de 2023, no mesmo período, apresenta um incremento de 23.016 procedimentos ambulatoriais em relação ao ano de 2021 e 14.721 em relação a 2022. Para o total de procedimentos hospitalares em 2023, observa-se uma incremento de 30 procedimentos em relação ao ano de 2021 e de 08 procedimentos em relação a 2022.

Os procedimentos referentes às internações hospitalares apresentadas no Quadro 20 se referem às internações acompanhadas junto aos Leitos Integrais em Hospital Geral, de serviços conveniados. Estes leitos têm sua maior demanda direcionada ao acompanhamento no Tratamento de pessoas com Transtornos Mentais.

**Quadro 20. Produção de Atenção Psicossocial por forma de organização (Hospitalares). Recife, 2º Quadrimestre 2021, 2022 e 2023.**

Forma de Organização	Sistema de Informações Hospitalares 2021 (mai-ago)		Sistema de Informações Hospitalares 2022 (mai-ago)		Sistema de Informações Hospitalares 2023 (mai-ago)	
	AIH Pagas	Valor Total R\$	AIH Pagas	Valor Total R\$	AIH Pagas	Valor Total R\$
Tratamento dos transtornos mentais e comportamentais	100	5.395,44	122	7.131,58	130	57,00
<b>TOTAL</b>	<b>100</b>	<b>5.395,44</b>	<b>122</b>	<b>7.131,58</b>	<b>130</b>	<b>57,00</b>

Fonte: Sistema de Informações Hospitalares do SUS (SIH/SUS).

Data da consulta: 16/10/2023

Dados retirados SIH – Leito/Especialidade 87 – Saúde Mental (Clínico)

#### 5.4 Produção de Atenção Especializada Ambulatorial e Hospitalar

A atenção especializada engloba ações que demandam profissionais especializados e cuidados de média e alta complexidade. A produção ambulatorial dos serviços especializados, de maio a agosto de 2023, apresenta 3.416.269 procedimentos realizados. O grupo de procedimentos de finalidade diagnóstica (2.020.310) representa cerca de 59,1% do total desses procedimentos. Em seguida, destacam-se os procedimentos clínicos, com 1.315.580 (38,5%) registros. Dentre os procedimentos que apresentaram os maiores registros tem-se: consulta de profissionais de nível superior (exceto médico) com 224.320 procedimentos seguido da consulta médica na atenção especializada (214.786) e atendimento fisioterápico de pacientes no pré e pós operatório nas disfunções músculo esquelética com 143.876 procedimentos.

Comparando o desempenho entre os períodos analisados, observa-se um incremento de 609.433 procedimentos em relação a 2021 e de 35.717 em relação a 2022. O período de 2020 e uma parte de 2021 com o contexto pandêmico da Covid-19 representou um grande desafio na reorganização da rede e garantia de fluxo de acesso e de cuidado para os usuários contaminados e com quadros graves respiratórios na cidade. Esta reorganização representou a desmobilização de parte dos serviços ambulatoriais, para abertura de leitos Covid-19 e atendimentos de urgência. A necessidade sanitária emergente e a reorganização da rede sinalizam a diminuição do número de procedimentos realizados neste período.

A partir do segundo semestre de 2021 as equipes gestoras diretamente ligadas ao gerenciamento dos serviços ambulatoriais iniciaram um processo de matriciamento e implantação do monitoramento da produção do cuidado ofertado pela rede ambulatorial, a partir de um processo de cogestão entre o nível central da assistência ambulatorial e os gerentes

das unidades, com a realização de colegiados gestores formativos e encaminhamentos envolvendo a discussão de produção, absenteísmo e ociosidade das vagas, contribuindo na qualidade dos dados.

Além disso, devido a melhora da situação sanitária, houve um retorno gradual da capacidade instalada da rede de média complexidade, com a retomada dos ambulatórios que haviam sido desmobilizados, o que qualifica o aumento expressivo ao longo de 2022 e 2023. A inauguração de mais um equipamento de saúde no município, a UPAE Ibura, na segunda metade de 2022 se apresenta como uma das justificativas pelo aumento na produção ambulatorial entre os dois períodos.

**Quadro 21. Produção de Atenção Especializada por grupo de procedimentos (Ambulatoriais). Recife, 2º Quadrimestre 2021, 2022 e 2023.**

Grupo de Procedimento	Sistema de Informações Ambulatoriais 2021 (mai-ago)		Sistema de Informações Ambulatoriais 2022 (mai-ago)		Sistema de Informações Ambulatoriais 2023 (mai-ago)	
	Qtd. Aprovada	Valor Aprovado	Qtd. Aprovada	Valor Aprovado	Qtd. Aprovada	Valor Aprovado
01 Ações de Promoção e Prevenção em Saúde	37.161	91.568,64	61.320	161.119,36	63.777	165.606,02
02 Procedimentos com finalidade diagnóstica	1.512.123	11.039.405,73	1.881.890	12.703.224,12	2.020.310	15.159.728,83
03 Procedimentos clínicos	1.243.408	10.467.687,57	1.421.261	11.556.486,18	1.315.580	11.476.631,62
04 Procedimentos cirúrgicos	14.070	2.007.346,44	15.998	2.879.094,85	16.301	3.346.694,73
05 Transplantes de órgãos, tecidos e células	74	11.928,06	83	15.762,06	301	61.750,08
06 Medicamentos	-	-	-	-	-	-
07 Órteses, próteses e materiais especiais	-	-	-	-	-	-
08 Ações complementares da atenção à saúde	-	-	-	-	-	-
<b>TOTAL</b>	<b>2.806.836</b>	<b>23.617.936,44</b>	<b>3.380.552</b>	<b>27.315.686,57</b>	<b>3.416.269</b>	<b>30.210.411,28</b>

Fonte: Sistemas de Informações Ambulatoriais do SUS (SIA/SUS)

\*Data da consulta: 16/10/2023

Da análise dos procedimentos hospitalares na atenção especializada (Quadro 22), no período de maio a agosto de 2023, observa-se 14.290 registros de internações, dentre estes, os grupos de procedimentos clínicos e cirúrgicos concentram as maiores produções: 8.132 e 6.138 procedimentos, respectivamente. Juntos respondem pela totalidade da produção de internações. O procedimento de maior registro foi o parto normal (2.374), seguido de

tratamento de pneumonia ou influenza (gripe) com 831 procedimentos registrados.

**Quadro 22. Produção de Atenção Especializada por grupo de procedimentos (Hospitalares). Recife, 2º Quadrimestre, 2021, 2022 e 2023.**

Grupo de Procedimento	Sistema de Informações Hospitalares 2021 (mai-ago)		Sistema de Informações Hospitalares 2022 (mai-ago)		Sistema de Informações Hospitalares 2023 (mai-ago)	
	AIH Pagas	Valor Total R\$	AIH Pagas	Valor Total R\$	AIH Pagas	Valor Total R\$
02 Finalidade diagnóstica	-	-	-	-	20	1.713,80
03 Procedimentos clínicos	10.490	24.919.664,32	9.609	7.849.007,75	8.132	7.453.874,67
04 Procedimentos cirúrgicos	2.956	1.596.695,97	5.462	3.095.719,32	6.138	3.989.045,83
<b>TOTAL</b>	<b>13.446</b>	<b>26.516.360,29</b>	<b>15.071</b>	<b>10.944.727,07</b>	<b>14.290</b>	<b>11.444.634,30</b>

Fonte: Sistema de Informações Hospitalares do SUS (SIH/SUS)

\*Data da consulta: 16/10/2023

### 5.5 Produção da Vigilância em Saúde

A Vigilância em Saúde tem como objetivo a análise permanente da situação de saúde da população com enfoque no trabalho, prevenção, promoção, redução, eliminação dos riscos e agravos à saúde da população.

No município do Recife, a Vigilância em Saúde abrange: vigilância ambiental, vigilância sanitária, vigilância epidemiológica e vigilância em saúde do trabalhador.

**Quadro 23. Produção de Vigilância em Saúde por grupo de procedimentos. Recife, 2º Quadrimestre de 2021, 2022 e 2023.**

Grupo de Procedimento	Qtd. Aprovada	Qtd. Aprovada	Qtd. Aprovada
	2021 (mai-ago)	2022 (mai-ago)	2023 (mai-ago)
Ações de promoção e prevenção em saúde	22.055	16.107	14.540
Procedimento com finalidade diagnóstica	8.324	7.759	11.077
Procedimentos clínicos	-	-	6
<b>TOTAL</b>	<b>30.379</b>	<b>23.866</b>	<b>25.623</b>

Fonte: Sistemas de Informações Ambulatoriais do SUS (SIA/SUS)

Data consulta: 16/10/2023

No período de maio a agosto de 2023, foram realizados 25.623 procedimentos, sendo o grupo de maior registro o de ações de promoção e prevenção com um total de 14.540 (56,7%) procedimentos, seguido dos procedimentos com finalidade diagnóstica com 11.077 (43,2%) registros (Quadro 23).

Dentre os grupos de procedimentos, os que se destacaram foram: inspeção dos

estabelecimentos sujeitos à vigilância sanitária (7.906), inspeção sanitária dos serviços de alimentação (2.645), seguido de análise de coliformes e bactérias heterotróficas em água (1.546).

Foram realizados nas ações do Vamos Testar e Recife Cuida, os procedimentos de testagem rápida para detecção de infecção pelo HBV (vírus da Hepatite B) (2.018), teste rápido HIV (2.018), teste rápido sífilis (2.018) e teste rápido de HCV – Hepatite C (2.018), totalizando 8.072 testes rápidos realizados nessas ações itinerantes.

O ano de 2021 apresentou uma produção maior em relação aos demais anos, uma vez que as inspeções realizadas pela vigilância sanitária tinham caráter de orientar e fiscalizar os espaços quanto às medidas de prevenção da Covid-19, acontecendo de domingo a domingo. A produção referente ao período de maio a julho de 2023 foi superior ao mesmo período de 2022, com destaque dos procedimentos com finalidade diagnóstica, com aumento de 43,3%.

#### 5.5.1 Vigilância em Saúde do Trabalhador

**Quadro 24. Número de atendimentos realizados por categoria.  
Recife, 2º Quadrimestre de 2022 e 2023.**

Atendimentos realizados	2022 (mai-ago)	2023 (mai-ago)
Médico/a do Trabalho	469	459
Psicóloga	88	135
Acolhimento	89	164
1ª consulta	102	149
Retorno	435	431
Apoio técnico (CAT)	25	03

Fonte: CEREST Regional do Recife/SEVS/SESAU.

\*Data da consulta:31/08/ 2023

Em relação aos atendimentos realizados pelo CEREST Regional Recife, quando comparado o 2º quadrimestre de 2023 em relação ao mesmo período do ano passado, observa-se aumento de 84,3% do número de acolhimentos realizados, aumento de 53,4% dos atendimentos realizados por psicólogos e aumento de 46,1% de 1ª consultas realizadas (Quadro 24).



**Quadro 25. Número de agravos por mês da Notificação segundo Agravos Saúde Trabalhador. Recife, 2º Quadrimestre de 2022 e 2023.**

Frequência por Mês da Notificação segundo Agravos Saúde Trabalhador	2022 (mai-ago)	2023 (mai-ago)
Acidente Trabalho com Exposição a Material Biológico	719	676
Acidente de Trabalho Grave	460	345
Intoxicação Exógena relacionada ao trabalho	0	51
LER/DORT	27	11
Transtorno Mental	11	14
<b>TOTAL</b>	<b>1.217</b>	<b>1.097</b>

Fonte: CEREST Regional do Recife/ SINANnet/SEVS/SESAU.  
\*Data da consulta:31/08/ 2023

De maio a agosto de 2023 foram notificados 1.097 casos de agravos relacionados à saúde do trabalhador, com redução de 9,9% nas notificações em relação ao mesmo período de 2022. Destaca-se redução de notificações por LER/DORT (59,3%) e aumento de 27,3% em relação às notificações por transtorno mental (Quadro 25).

### 5.5.2 Vigilância em Saúde Ambiental

A Vigilância Ambiental tem por finalidade identificar as medidas de prevenção e controle dos fatores de risco ambientais, relacionados às doenças ou a outros agravos à saúde. A Prefeitura de Recife desenvolve ações relacionadas ao controle do *Aedes aegypti*, vetor responsável pela transmissão dos vírus da Dengue, Chikungunya, Zika com grande esforço coletivo, envolvendo diversos atores, sociedade civil organizada e população.

### 5.5.3 Ações de combate ao *Aedes aegypti* 2023

No 2º quadrimestre de 2023 (maio a agosto), a Secretaria de Saúde, através de sua equipe de Agentes de Saúde Ambiental e Controle de Endemias (Asace), promoveu a visita a 1.004.530 imóveis, o que significa um acréscimo de 26,3% quando comparado ao mesmo período de 2022. Desses imóveis, 760.105 sofreram alguma intervenção de prevenção e/ou controle do *Aedes aegypti*, 246.697 estavam fechados ou houve recusa. Destaca-se que ao final do período mencionado, 5.531 imóveis foram recuperados (Quadro 26).

Considerando que as pendências refletem o total de imóveis fechados somando-se as recusas, e subtraindo os imóveis recuperados, em 2023, no período de maio a agosto, observa-se um percentual de 24,3% dos imóveis que deixaram de receber alguma intervenção para

controle de *Aedes Aegypti*, o que representa 244.425 imóveis. No mesmo período de 2022, 24,8% dos imóveis não receberam intervenção para controle do *Aedes Aegypti* (197.043) imóveis (Quadro 26).

Além do trabalho realizado pelas equipes da Secretaria de Saúde, foram realizadas também parcerias com outras secretarias, órgãos e instituições públicas para a realização dessas ações.

**Quadro 26. Ações de combate ao *Aedes aegypti*: número de imóveis visitados. Recife, 2º Quadrimestre de 2022 e 2023**

Ações Realizadas	2022 (mai-ago)	2023 (mai-ago)
Número de imóveis visitados	795.638	1.004.530
Número de imóveis trabalhados	598.595	760.105
Número de imóveis fechados	198.523	246.697
Número de imóveis recusados	2.430	3.259
Número de imóveis recuperados	3.910	5.531
Número de imóveis com tratamento focal	63.287	95.420

Fonte: SISPNCD/SEVS/SESAU.

\*Data da consulta: 06/09/2023

É importante ressaltar que nos finais de semana e feriados, são realizados plantões para o desenvolvimento de atividades de campo e de laboratório.

No período de maio a agosto de 2022 foram realizados 27 Plantões de mutirão para o controle vetorial das arboviroses e no mesmo período de 2023 foram realizados 63 plantões, o que impactou no número de imóveis trabalhados, com aumento de 130,4% em 2023 (30.186) em relação ao mesmo período do ano anterior (13.102) (Quadro 27).

No geral, contando os registros de maio a agosto de 2023, destaca-se que no SINAN, foram notificados 1.174 casos de arboviroses (793 casos de dengue, 347 casos de Chikungunya e 34 casos de ZIKA). Além de ações de combate ao *Aedes aegypti*, são realizadas também atividades de controle de pragas urbanas em espaços públicos, bem como ações de controle de zoonoses, que são as doenças ou infecções transmissíveis entre animais vertebrados e seres humanos.

Referente às ações de sanitização em equipamentos de saúde e sociais, pelos Asace, para desinfecção química, de áreas internas e externas, com ação viricida de alto nível, a mesma foi sendo reduzida a partir do ano de 2022, mediante a redução de casos de Covid-19 e avanços na pesquisa, que apontam as ações de limpeza rotineiras suficientes para evitar infecção em pessoas expostas às superfícies. Atualmente a mesma não está sendo mais realizada.

**Quadro 27. Ações de combate ao *Aedes aegypti*: informações dos plantões de finais de semana. Recife, 2º Quadrimestre de 2022 e 2023.**

Ações Realizadas	2022 (mai-ago)	2023 (mai-ago)
Número de imóveis trabalhados	13.102	30.186
Número de unidades de saúde com aspiração para o <i>Aedes aegypti</i>	50	53
Nº de instituições públicas e/ou privadas atendidas	156	105
Número de tratamento focal realizados para o <i>Aedes aegypti</i>	2.030	5.203
Número de tratamento Perifocal realizados para o <i>Aedes aegypti</i>	4	3
Número de tratamento espacial (UBV)	0	0
Número de casos notificados	0	23
Número de Asace plantonistas	464	1.007
Número de imóveis fechados/abandonados	6.902	17.160

Fonte: SEVS/SESAU.

\*Data da consulta: 06/09/2023

### Levantamento Rápido do Índice de Infestação – LIRAA

O LIRAA tem o intuito de medir o risco de transmissão de doenças da cidade, no qual se faz uma proporção entre os imóveis existentes e os imóveis onde foram encontradas larvas do *Aedes aegypti*. Segundo o Ministério da Saúde é considerado menor risco o índice menor de 1,0, risco médio de 1,0 a 2,5, risco alto de 2,6 a 3,9 e muito alto maior ou igual a 4,0.

De maio a agosto, foram realizados três ciclos do LIRAA, 3º ciclo em 08/05, 4º ciclo em 03/07 e 5º ciclo em 28/08. O terceiro e o quarto ciclo, o município manteve-se no estrato de risco alto, com 2,8 e 3,1 nos respectivos ciclos. No quinto ciclo, o índice alcançado foi de 2,0 (risco médio) (Quadro 28).

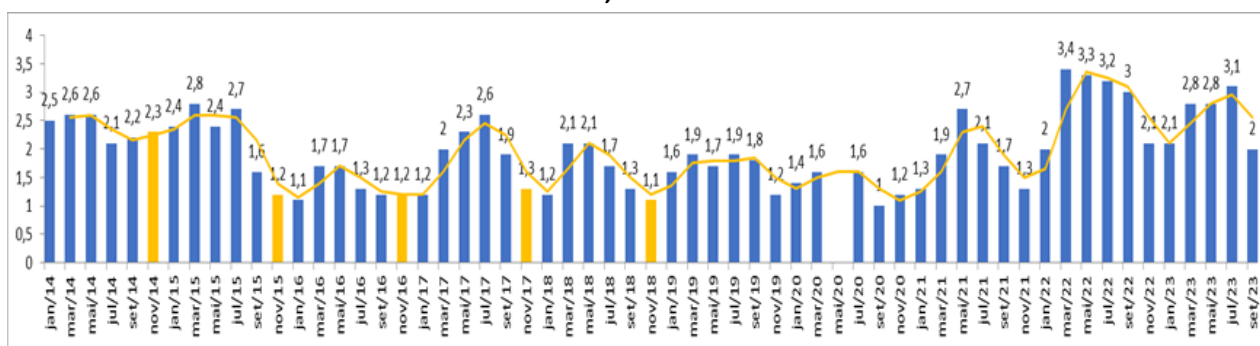
**Quadro 28. Mapeamento Rápido dos índices de Infestação por *Aedes aegypti* – LIRAA. Recife, 2019 – 2023.**

ANO	CICLOS					
	1º	2º	3º	4º	5º	6º
2019	1,6	1,9	1,7	1,9	1,8	1,2
2020	1,4	1,6	Não realizado	1,6	1,0	1,2
2021	1,3	1,9	2,7	2,1	1,7	1,3
2022	2,0	3,4	3,3	3,2	3,0	2,1
2023	2,1	2,8	2,8	3,1	2,0	-

Fonte: SEVS/SESAU.

Data da consulta: 06/09/2023

**Gráfico 1. Levantamento Rápido de Índices para o *Aedes aegypti* (LIRAA). Recife, 2014 a 2023**



Fonte: SEVS/SESAU/2023

Em 2023, no período de 01/01 a 31/08/23, foram notificados 3.223 casos suspeitos de arboviroses, sendo 2.140 de dengue, 967 de chikungunya e 116 de Zika. Dentre os confirmados, 715 foram casos de dengue e 380 casos de chikungunya. Em comparação ao mesmo período do ano anterior, houve redução de 11,3% dos casos notificados de arboviroses e de 35,5% dos casos confirmados de arboviroses.

## 5. Programação Anual de Saúde

A Programação Anual de Saúde (PAS) é o instrumento que operacionaliza as intenções expressas no PMS e tem por objetivo anualizar suas metas. O conjunto de resultados das ações da PAS compõem os Relatórios Detalhados dos Quadrimestres Anteriores.

O resultado alcançado expressa a descrição quantitativa do que foi realizado no período analisado. Pode ser expresso em número absoluto, percentual, razão, taxa, entre outros. As metas são analisadas de forma cumulativa conforme a metodologia adotada pelo DigiSUS Gestor – Módulo Planejamento (DGMP). Apresentamos as atualizações dessas ações no Apêndice IV, com os destaques nas colunas observação e classificação da situação da meta.

## 6. Painel de Indicadores do PMS Recife 2022-2025

Indicadores de Saúde são instrumentos utilizados para medir uma realidade, como parâmetro norteador, instrumento de gerenciamento, avaliação e planejamento das ações na saúde, de modo a permitir mudanças nos processos e resultados. Essas ferramentas atuam como incentivo para que os diferentes serviços de saúde cumpram padrões mínimos de qualidade.

No ano de 2021, a Pactuação Interfederativa dos indicadores - que redefiniu as responsabilidades de cada gestor em função das necessidades de saúde da população, retratando os compromissos dos entes federados na organização das ações e serviços de saúde no âmbito da região de saúde, com foco em resultados sanitários - foi descontinuada.

Esse processo de descontinuação foi referendado a partir da publicação da Resolução de Consolidação CIT nº 1/2021 com a Nota Técnica nº 20/2021- DGIP/SE/MS, sendo excluído, em 2023, do sistema de informação de Planejamento e Gestão do SUS, o DigiSUS Gestor - Módulo de Planejamento, o campo para inserção das metas para cada ano.

Apesar disso, entendendo a importância do monitoramento e avaliação dos indicadores de saúde para o apoio à tomada de decisão, a Secretaria de Saúde realizou a construção do Painel de indicadores para o Plano Municipal de Saúde, para o período 2022-2025, que contém indicadores de saúde estratégicos (Quadro 29), que medem o impacto da atuação da SESAU na situação de saúde do município. Como base para as metas pactuadas, foram utilizados documentos que versam sobre o tema, resoluções da Comissão Intergestores Bipartite de Pernambuco, bem como documentos norteadores do Governo Federal.

O Apêndice III apresenta o instrutivo dos indicadores, demonstrando os respectivos métodos de cálculo, definidos para o quadriênio 2022-2025.

Os parâmetros considerados para análise dos indicadores foram definidos por meio do seguinte sistema de cores: verde (alcance: 100% da meta), amarelo (alcance parcial: <100% e ≥75% da meta) e vermelho (não alcance: <75% da meta).

Considerando a análise de alcance das metas dos 30 indicadores pactuados, que trata-se de uma análise ainda parcial do ano de 2023, já que pela característica de alguns sistemas de informação e/ou método de cálculo de alguns indicadores, o fechamento dos dados ocorrem em meses posteriores, tem-se os seguintes resultados: 13 indicadores (43,3%) com meta alcançada, ou seja, resultado igual ou dentro dos referenciais estabelecidos como meta; 09 indicadores (30,0%) com meta parcialmente alcançada, sendo passíveis de melhoria até a consolidação final dos dados; e 08 indicadores (26,7%) com meta não alcançada, para os quais foram definidas ações e medidas corretivas (Quadro 29).

Esses resultados, são utilizados pela SESAU, como parâmetros para a atuação de grupos técnicos e gestores, a fim de realizar o planejamento das políticas de saúde, através da elaboração, execução e monitoramento de planos de ação.

**Quadro 29. Painel dos indicadores do PMS 2022-2025. Recife, 2º quadrimestre de 2023.**

INDICADORES	UNIDADE DE MEDIDA	META 2023	RESULTADO	DATA BASE DO DADO
Média de atendimento compartilhado por profissional do NASF	Nº absoluto	24	10,1	Jan - Ago
Percentual de cadastro da população adscrita	Percentual	66%	72,4%	Jan - Jul
Proporção de gestantes com atendimento odontológico realizado	Percentual	60%	40,0%	Jan - Ago
Razão entre tratamentos concluídos e primeiras consultas odontológicas programáticas	Nº absoluto	0,5	0,41	Jan - Ago
Cobertura da Estratégia Saúde da Família	Percentual	59,40%	60,3%	Jan - Ago
Cobertura populacional estimada de saúde bucal na Atenção Básica	Percentual	44%	40,2%	Jan - Ago
Cobertura de acompanhamento das condicionalidades de Saúde do Auxílio Brasil	Percentual	42%	55,9%	Jan - Ago
Proporção de preenchimento do campo "ocupação" nas notificações de agravos relacionados ao trabalho	Percentual	95%	98,0%	Jan - Ago
Proporção de notificações de violência interpessoal e autoprovocada com o campo raça/cor preenchido com informação válida	Percentual	95%	96,4%	Jan - Ago
Proporção de crianças de 1 (um) ano de idade vacinadas na APS contra Difteria, Tétano, Coqueluche, Hepatite B, infecções causadas por Haemophilus influenza tipo B e Poliomielite inativada	Percentual	95%	75,0%	Jan - Ago
Ações de Matriciamento sistemático realizadas por CAPS com equipes de Atenção Básica	Percentual	89%	71,0%	Jan - Jul
Proporção de visitas domiciliares realizadas pelo agente comunitário de saúde (ACS) por pessoa cadastrada	Percentual	70%	15,0%	Jan - Ago
Proporção de pessoas com diabetes, com consulta e hemoglobina glicada solicitada no semestre	Percentual	50%	12,0%	Jan - Ago
Proporção de gestantes com realização de exames para sífilis e HIV	Percentual	60%	48,0%	Jan - Ago
Percentual de partos normais da maternidade realizados no Centro de Parto Normal	Percentual	30%	23,7%	Jan - Ago
Percentual de licenças sanitárias de serviços de saúde com atividade de alto risco emitidas em até 120 dias (iniciais ou para renovação)	Percentual	65%	62,0%	Jan - Ago
Cobertura de licenças sanitárias de serviços de saúde com atividade de alto risco	Percentual	30%	47,3%	Jan - Ago

(continua)

**Quadro 29. Painel dos indicadores do PMS 2022-2025. Recife, 2º quadrimestre de 2023.**

INDICADORES	UNIDADE DE MEDIDA	META 2023	RESULTADO	DATA BASE DO DADO
Número de ciclos que atingiram mínimo de 80% de cobertura de imóveis visitados para controle vetorial da dengue. (1º: 77,4%, 2º: 78,7%, 3º: 74,3%, 4º: 80,1%)	Percentual	4	<b>1</b>	Jan - Ago
Número de casos novos de sífilis congênita em menores de um ano de idade	Nº absoluto	528	<b>210</b>	Jan - Ago
Proporção de contatos examinados de casos novos de hanseníase.	Percentual	82%	<b>67,9%</b>	Jan - Ago
Proporção de contatos examinados de casos novos de tuberculose.	Percentual	70%	<b>25,9%</b>	Jan - Ago
Taxa de mortalidade prematura (de 30 a 69 anos) pelo conjunto das quatro principais doenças crônicas não transmissíveis (doenças do aparelho circulatório, câncer, diabetes e doenças respiratórias crônicas)	Nº absoluto	346,3/ 100.000 hab	<b>204,3/ 100.000 hab</b>	Jan - Jun
Proporção de óbitos de mulheres em idade fértil (10 a 49 anos) investigado	Percentual	90%	<b>85,21%</b>	Jan - Jun
Proporção de registro de óbitos com causa básica definida	Percentual	96%	<b>99,07%</b>	Jan - Jun
Número de casos novos de aids em menores de 5 anos	Nº absoluto	3	<b>1</b>	Jan - Ago
Razão de exames citopatológicos do colo do útero em mulheres de 25 a 64 anos na população residente de determinado local e a população da mesma faixa etária	Nº absoluto	0,66	<b>0,17</b>	Jan - Jul
Razão de exames de mamografia de rastreamento realizados em mulheres de 50 a 69 anos na população residente de determinado local e população da mesma faixa etária	Nº absoluto	0,4	<b>0,118</b>	Jan - Jul
Proporção de gravidez na adolescência entre as faixas etárias de 10 a 19 anos	Percentual	12%	<b>11%</b>	Jan - Jun
Taxa de mortalidade infantil	Nº absoluto	≥10/ 1.000 NV	<b>12,5/ 1.000 NV</b>	Jan - Jun
Número de óbitos maternos em determinado período e local de residência	Nº absoluto	14	<b>10 óbitos</b>	Jan - Jun

\*Os Indicadores do Previne Brasil-MS são resultados preliminares, passíveis de alterações pois são calculados através dos números disponíveis na base de dados do eSUS. O MS, até o momento, não divulgou o resultado final do 2º QD 2023.

Fonte: SEAB/SEVS/SERMAC.

Data de 18/09/2023

## 8. Execução Orçamentária

O montante e a fonte dos recursos aplicados no período de janeiro a agosto de 2023, através do relatório de execução orçamentária demonstra que foram liquidados **R\$ 1.055.330.965,74**, sendo 63,65% desse valor proveniente da fonte 500 – Recursos Não Vinculados de Impostos (Quadro 30).

**Quadro 30. Execução Orçamentária por fonte de recursos.  
Recife, 2023.**

Fonte	Liquidado (R\$)
500 - Recursos Não Vinculados de Impostos	671.673.580,77
501 - Outros Recursos Não Vinculados	676.926,05
600 - Transf. Fundo a Fundo SUS Gov. Fed. Manut. Serv. Saúde	324.724.470,01
601 - Transf. Fundo a Fundo SUS Gov. Fed. Estrut. Rede Saúde	1.801.973,14
621 - Transf. Fundo a Fundo SUS Prov. Do Governo Estadual	30.280.438,91
659 - Outros Recursos Vinculados à Saúde	1.784.136,77
765 - Programa de Eficiência Municipal - Pem Bb	2.253.978,56
770 - Operação de Crédito - Banco de Brasília - BRB	273.314,72
799 - Outras Vinculações Legais	21.862.146,81
<b>TOTAL</b>	<b>1.055.330.965,74</b>

Fonte: SOFIN / Balancete da Despesa – GGCM  
Dados da consulta: 20/09/2023

Com relação ao grupo de despesas, 50,2% referem-se a despesas com pessoal e encargos sociais; 49,3% a outras despesas correntes e 0,5% a despesas com investimentos (Quadro 31).

**Quadro 31. Execução Orçamentária por grupo de despesas.  
Recife, 2023.**

Grupo de despesa	Liquidado (R\$)
1 - Pessoal e Encargos Sociais	530.168.904,60
3 - Outras Despesas Correntes	520.289.215,53
4 – Investimentos	4.872.845,61
<b>Total Geral</b>	<b>1.055.330.965,74</b>

Fonte: PORTAL DA TRANSPARÊNCIA  
<http://transparencia.recife.pe.gov.br/codigos/web/despesas/despesaConsolidada.php#result> Dados da consulta: 20/09/2023



Salienta-se que os referidos valores contemplam toda a Função 10 - Saúde, que inclui despesas do Órgão 61.01 - Autarquia Municipal de Previdência e Assistência à Saúde dos Servidores, disponíveis no Relatório Resumido da Execução Orçamentária (RREO), apresentado no Anexo I.

### **8.1 Relatório Resumido da Execução Orçamentária (RREO) 2023 – janeiro a agosto**

O Relatório Resumido da Execução Orçamentária (RREO) ajuda a compreender a situação fiscal do município, com dados sobre a execução orçamentária da receita e da despesa. A publicação do RREO é exigência da Constituição Federal.

A Constituição Federal (CF) de 1988, no § 2º, do artigo 198, determina que os entes federados - União, Estados, Distrito Federal e Municípios - deverão anualmente aplicar um mínimo de recursos públicos em ações e serviços de saúde, que estão delimitados no artigo 77, do Ato das Disposições Constitucionais Transitórias – ADCT.

Além da CF de 88 e dos ADCT, outras legislações regulamentam os recursos públicos para a saúde, como por exemplo, o disposto no artigo 25, § 1º, inciso IV, alínea b, da Lei de Responsabilidade Fiscal, que coloca como condição para o recebimento de Transferências Voluntárias por parte do ente da Federação, o cumprimento dos limites constitucionais relativos à educação e à saúde; e a Lei Complementar nº 141, de janeiro de 2012, em seus artigos 5º, 6º, 7º e 8º que tratam do limite constitucional de recursos a serem aplicados na área da saúde, que deve ser o mínimo de 15%.

O Demonstrativo das Receitas e Despesas com ações e serviços públicos de saúde é composto pelas RECEITAS: para apuração da aplicação em ações e serviços públicos (receitas de impostos líquidas e receitas de transferências constitucionais e legais) e, as receitas adicionais para financiamento da saúde; as DESPESAS com saúde por grupo de natureza da despesa (despesas corrente e de capital), as despesas com saúde não computadas e as despesas por subfunção, às quais contemplam toda a rede de atenção à saúde.

Da análise orçamentária do segundo quadrimestre de 2023, pode-se observar que as receitas advindas da arrecadação de impostos e das transferências de recursos constitucionais e legais oriundas do nível federal e estadual para o município alcançaram 70,85% do total da previsão inicial atualizada. Quando comparada ao mesmo período de 2022, que foi de 75,56%, observa-se uma redução de 4,71%, embora em termos absolutos ocorreu um acréscimo de R\$405.094.331,73 no ano vigente. As transferências advindas do nível federal e estadual seguiram a sistemática previsível.

A utilização da receita própria total para apuração do percentual mínimo aplicado com ações e serviços de saúde foi de R\$ 3.241.009.339,69 (realizada), que é o somatório das receitas de impostos líquida + receitas de transferências constitucionais legais.

A receita de impostos líquida realizada (arrecadada) pelo município foi de R\$1.689.849.410,51. A maior fonte de arrecadação própria foi o Imposto Sobre Serviços (ISS) de qualquer natureza, no valor de R\$856.327956,50 seguido pelo Imposto Predial e Territorial Urbano (IPTU) com o montante de R\$517.811.994,74 e o Imposto resultante sobre Renda e Proventos de Qualquer natureza Retido na fonte (IRRF) no valor de R\$226.708.323,57.

Já a maior fonte de recursos de transferências constitucionais e legais, do montante de R\$1.551.159.929,18, é a Cota-parte do ICMS no montante de R\$605.465.671,72, seguida da Cota-parte do Fundo de Participação dos Municípios (FPM) no montante de R\$571.249.936,30. Em terceiro lugar é a Cota-parte do IPVA, oriunda do Estado, no valor de R\$345.969.109,53. (Quadro 32). Todas essas informações estão disponíveis no RREO 4º bimestre (Anexo I).

**Quadro 32. Total de Receitas Resultantes de Impostos e Transferências Constitucionais e Legais. Recife, 2023.**

<b>IMPOSTOS E TRANSFERÊNCIAS CONSTITUCIONAIS E LEGAIS</b>	<b>RECEITAS REALIZADA(R\$) 4º bimestre</b>
<b>RECEITA DE IMPOSTOS (I)</b>	<b>1.689.849.410,51</b>
Receita Resultante do Imposto Predial e Territorial Urbano - IPTU	517.811.994,74
Receita Resultante do Imposto sobre Serviços de Qualquer Natureza - ITBI	92.001.135,70
Receita Resultante do Imposto sobre Serviços de Qualquer Natureza - ISS	853.327.956,50
Receita Resultante do Imposto sobre a Renda e Proventos de Qualquer Natureza Retido na Fonte – IRRF	226.708.323,57
<b>RECEITA DE TRANSFERÊNCIAS CONSTITUCIONAIS E LEGAIS (II)</b>	<b>1.551.159.929,18</b>
Cota-Parte FPM	571.249.936,30
Cota-Parte ITR	391.292,52
Cota-Parte do IPVA	345.969.109,53
Cota-Parte do ICMS	605.465.671,72
Cota-Parte do IPI – Exportação	2.024.915,31
Outras Transferências ou Compensações Financeiras Provenientes de Impostos e Transferências Constitucionais	26.059.003,80
<b>TOTAL DAS RECEITAS RESULTANTES DE IMPOSTOS E TRANSFERÊNCIAS CONSTITUCIONAIS E LEGAIS - (III) = (I) + (II)</b>	<b>3.241.009.339,69</b>

Fonte: SIOPS

Dados da consulta: 19/09/2023

O total das despesas executadas (liquidadas) com saúde pelo município, 2º quadrimestre, com recursos próprios foi de R\$637.680.738,61, resultando no percentual de 19,68% em cumprimento ao Limite Constitucional. Em relação ao ano de 2022, embora tenha alcançado um percentual menor, em termos absolutos houve um aumento de R\$26.692.643,96.

## **9. Auditorias**

A Auditoria é um instrumento de qualificação da assistência à saúde, que visa fortalecer o SUS, por meio de verificação das conformidades ou não conformidades na prestação dos serviços de saúde da rede própria, conveniada e contratualizada do Sistema de Saúde de Recife – SUS/Recife.

Para tanto, profere recomendações e orientações ao auditado com a finalidade de correção das não conformidades verificadas no processo de auditoria, com vistas à garantia do acesso e à qualidade da atenção à saúde oferecida aos cidadãos, buscando-se portanto, a excelência em aspectos técnicos, administrativos, éticos e legais. Desta forma, exerce a função de controle interno, fortalecendo a gestão quanto à melhoria dos indicadores epidemiológicos e de bem-estar social, no acesso e na humanização dos serviços, como também no monitoramento das recomendações e orientações produto de cada auditoria realizada e ainda, na verificação da aplicação eficiente do orçamento da saúde.

Para atender ao inciso II do Art.36 da Lei Complementar nº 141, de 13 de janeiro de 2012, apresenta-se a seguir as informações sobre as atividades da Auditoria Assistencial realizadas no segundo quadrimestre (maio a agosto) de 2023.

Neste 2º quadrimestre de 2023, foi concluída a Auditoria nº 207, instaurada no 1º quadrimestre: Acesso Ambulatorial de Otorrinolaringologia. A instauração de auditorias, na Rede de Oftalmologia contratualizada e própria do município, se deu início em julho do corrente ano com a finalidade de realizar diagnóstico situacional do acesso do usuário as consultas, procedimentos ambulatoriais e cirúrgicos em oftalmologia e programa de glaucoma.

**Quadro 33. Auditorias realizadas de acordo com a área.  
Recife, 2023.**

Nº do Processo	Informações das auditorias realizadas	
207	Demandante	Componente municipal do SNA
	Órgão Responsável pela Auditoria	CAA
	Unidade Auditada	UPA_E IBURA
	Área Temática	Acesso Ambulatorial a especialidade de Otorrinolaringologia
	Status	Finalizada em 25.08.23 e registrada no SISAUD. Relatório Final encaminhado para o auditado e instâncias responsáveis pela gestão da Unidade.
208	Demandante	Componente municipal do SNA
	Órgão Responsável pela Auditoria	CAA
	Unidade Auditada	CENTRO DE OFTALMOLOGISTAS ASSOCIADOS DE PER LTDA
	Área Temática	Rede Assistencial em Oftalmologia
	Status	Processo de auditoria instaurada em 17.07.23, conforme registro no Sistema Nacional de Auditoria do SUS (SISAUD). Realizadas as fases Analítica e Operacional, em etapa de elaboração de Relatório Preliminar.
209	Demandante	Componente municipal do SNA
	Órgão Responsável pela Auditoria	CAA
	Unidade Auditada	PRONTO CLÍNICA OFTALMOLÓGICA DO NORDESTE LTDA
	Área Temática	Rede Assistencial em Oftalmologia
	Status	Processo de auditoria instaurada em 17.07.23, conforme registro no Sistema Nacional de Auditoria do SUS (SISAUD). Realizadas as fases Analítica e Operacional, em etapa de elaboração de Relatório Preliminar.
210	Demandante	Componente municipal do SNA
	Órgão Responsável pela Auditoria	CAA
	Unidade Auditada	CENTRO DE OFTALMOLOGISTAS ASSOCIADOS DE PER LTDA
	Área Temática	Rede Assistencial em Oftalmologia
	Status	Processo de auditoria instaurada em 07.08.23, conforme registro no Sistema Nacional de Auditoria do SUS (SISAUD). Realizadas as fases Analítica e Operacional, em etapa de elaboração de Relatório Preliminar.

(continua)

**Quadro 33. Auditorias realizadas de acordo com a área.  
Recife, 2023.**

Nº do Processo	Informações das auditorias realizadas	
211	Demandante	Componente municipal do SNA
	Órgão Responsável pela Auditoria	CAA
	Unidade Auditada	CENTRO OFTALMOLÓGICO DE PERNAMBUCO-COPE
	Área Temática	Rede Assistencial em Oftalmologia
	Status	Processo de auditoria instaurada em 07.08.23, conforme registro no Sistema Nacional de Auditoria do SUS (SISAUD). Realizadas as fases Analítica e Operacional, em etapa de elaboração de Relatório Preliminar.

### Outras Atividades desenvolvidas

O setor de Auditoria Assistencial tem buscado investir em ações de formação profissional no âmbito específico e de interface com o SUS, bem como contribuir com o processo de formação de estudantes e aperfeiçoamento de profissionais no Sistema Único de Saúde.

**Quadro 34. Ações de Formação Profissional.  
Recife, 2023.**

ATIVIDADE	INFORMAÇÕES DAS ATIVIDADES	
Educação Permanente	Demandante	CAA – Coordenação Auditoria Assistencial
	Órgão Responsável	CAA
	Status da atividade	Em andamento.
	Finalidade	Capacitar Profissional para equipe da Auditoria Assistencial na perspectiva de qualificar a prática de preceptoria no SUS.
	Atividade	Participação no curso de Especialização Preceptoria Multiprofissional na área da Saúde promovido pelo MS por meio da instituição Moinho dos Ventos. Iniciado em 30.08.22 com carga horária de 360h.
	Demandante	CAA – Coordenação Auditoria Assistencial
	Órgão Responsável	CAA
	Status da atividade	Realizada.
	Finalidade	Capacitar os profissionais da equipe CAA sobre a Regulação no SUS/ Recife e suas interfaces entre as áreas temáticas.
	Atividade	Participação nas Oficinas promovidas pelos Núcleo de Educação Permanente em Saúde da Regulação (NEPS_GGR) no período.

(continua)

**Quadro 34. Ações de Formação Profissional.  
Recife, 2023.**

ATIVIDADE	INFORMAÇÕES DAS ATIVIDADES	
<b>Educação Permanente</b>	Demandante	CAA – Coordenação da Residência Multiprofissional em Saúde Coletiva da SESAU
	Órgão Responsável	CAA
	Status da atividade	Realizada
	Finalidade	Capacitar os profissionais da equipe CAA referente alinhamentos técnicos e diretrizes sobre a Auditoria Interna no SUS
	Atividade	Participação na Oficina Regional do Sistema Nacional de Auditoria no período de 15 a 17/08/23 em Salvador/BA promovida pela Auditoria Geral do SUS/MS
<b>Integração Ensino-Serviço</b>	Demandante	CAA – Coordenação da Residência Multiprofissional em Saúde Coletiva da SESAU
	Órgão Responsável	CAA
	Status da atividade	Realizada
	Finalidade	Fomentar e fortalecer na área de Auditoria Assistencial a Integração Ensino-Serviço/SUS.
	Atividade	Realizadas 03 aulas Temáticas em mai/jul/ago aos residentes diversos com campo de prática na GGR.

Ressalta-se também, a participação nas atividades de articulação institucional no âmbito da Auditoria do SUS no Comitê de Auditorias do SUS em Pernambuco (CASUSPE), nas reuniões realizadas no período de maio a agosto, em para fins de mobilização dos componentes municipais, planejamento de atividades de apoio às gestões e representação institucional, uma vez que o componente Auditoria do SUS/Recife está designado desde de março/2023 na condução da gestão do referido Comitê.

## 10. Principais Ações Realizadas

O Plano Estratégico da Secretaria de Saúde - Recife Cuida - tem como referência a gestão por resultados que permeia as discussões e o planejamento que orienta as ações de saúde. Está estruturado em quatro grandes eixos estratégicos: mais profissionais de Saúde, novo modelo de Gestão, saúde digital e nova infraestrutura.

O Recife Cuida tem o objetivo de impactar positivamente no atendimento prestado à população, tornando a saúde municipal mais eficiente e mais próxima do cidadão. Seguindo essas premissas, destacam-se algumas ações desenvolvidas no 2º quadrimestre de 2023.

A Secretaria de Saúde realizou entre os meses de abril e agosto o **Processo Seletivo** para os Gerentes Gerais dos oito Distritos Sanitários, além de 190 Coordenadores de unidades para as policlínicas, maternidades, serviços de pronto atendimento, centros de atenção psicossocial, estando a seleção para as unidades básicas ainda em andamento. Em razão disso, treinamentos e capacitações foram necessárias após as ocupações dos cargos. Ademais, foi realizado, em agosto, o processo seletivo para estágio curricular não-obrigatório da SESAU. O público-alvo foram estudantes regularmente matriculados em cursos de Graduação nas áreas de: administração, ciências biológicas, direito, enfermagem, educação física, fisioterapia, jornalismo, medicina veterinária, odontologia, psicologia, terapia ocupacional, saúde coletiva, redes de computadores e correlatos, sistema de informação e correlatos em instituições públicas e privadas, desde que devidamente reconhecidas pelo Ministério da Educação – MEC.

Nos meses de junho a agosto, foram realizados processos formativos pela **Escola de Saúde do Recife (ESR)** para os profissionais de saúde da rede com diversas temáticas, como: Atualização sobre Preenchimento do Prontuário (Equipe Médica), Atualização Sobre Vigilância da Raiva Humana, Medidas de Prevenção de Eventos Adversos Associados aos Cateteres Intravenosos Periféricos, Treinamento em Vigilância Epidemiológica da Hanseníase, Curso Introdutório de Formação e Atualização em Redução de Danos, Treinamento Teórico/Prático sobre: Reanimação Neonatal e Hemorragia Pós-Parto, Atualização Sobre Notificação dos Casos de Violência, e demais capacitações. Oficinas de atualização também foram realizadas, tais como: Implantação do Programa Municipal de Controle do Tabagismo na Atenção Básica, Qualidade no Atendimento em Saúde e Humanização, Integração e articulação entre as ações de saúde, “Como a inteligência emocional contribui no processo de mudanças e inovação?” para os Inspectores Sanitários do Recife, entre outros.

Já na **Média e Alta Complexidade**, em maio, a SESAU entregou o Centro de Parto Normal (CPN) da Maternidade Professor Arnaldo Marques, no Ibura. Com o CPN, a Arnaldo Marques, que já é referência em parto normal na rede municipal, além de aumentar de 7 para 11 os leitos de parto, ganhou um centro de pré-parto e nove suítes individuais, sendo uma delas inclusive com banheira para as parturientes. Em agosto, no aniversário de três anos da inauguração do CPN da Maternidade

Professor Barros Lima, em Casa Amarela, que já recebeu mais de 4 mil bebês, o serviço de saúde ganhou uma nova sala de amamentação, requalificação das enfermarias, berçário, banco de leite, climatização e dois novos postos de enfermagem.

Durante o período de maio a agosto, foram realizadas ações voltadas ao empoderamento sobre o autocuidado para o trabalhador de saúde, estando entre elas o Projeto Cuidando do Cuidador, na sala do Núcleo de Educação Permanente da Policlínica Agamenon Magalhães e na Maternidade Professor Bandeira Filho. As ações objetivaram problematizar o autocuidado como ferramenta do processo de trabalho em saúde, estimular o cuidado de si e do outro, de forma que o autocuidado tenha impacto positivo na rotina de trabalho, gerando profissionais saudáveis e que se sintam bem no dia a dia do serviço. Serviços como auriculoterapia foram oferecidos a esses profissionais, além de técnicas de alongamentos, estratégias para minimizar o estresse relacionado ao trabalho, entre outras atividades. No mês de maio, houve treinamento em primeiros socorros com profissionais da Maternidade Professor Bandeira Filho, com o objetivo de capacitar os colaboradores da unidade para agir da forma correta em situações de emergência dentro do ambiente de trabalho. Também houve uma ação com a temática abordada “Higienização das Mãos” em alusão ao Dia Mundial da Lavagem das Mãos, para atualizar a equipe do Hospital de Pediatria Helena Moura acerca da higienização adequada das mãos. Em junho, houve a institucionalização do Grupo de Trabalho para construção do protocolo assistencial e de acesso para pessoas com deficiência intelectual, pelo Núcleo de Ações Estratégicas (NAE), buscando criar um instrumento de orientação e promoção da integralidade e equidade, e assim, orientar a linha de cuidado e o acesso de usuários com deficiência intelectual e distúrbios do neurodesenvolvimento como o transtorno do espectro autista (TEA).

Ainda na **Média e Alta Complexidade**, no período de julho e agosto, foram realizadas Rodas de Conversa sobre Aleitamento Materno e ações com as gestantes na Maternidade Professor Barros Lima, as quais são contínuas, objetivando estimular a troca de experiência entre as mães e com os profissionais de saúde, além de estabelecer vínculo entre a gestante e seu acompanhante com a maternidade de referência, oferecendo segurança e retaguarda hospitalar para atender as necessidades deste público. Já no Hospital de Pediatria Helena Moura, foi realizada uma ação de Prevenção de Quedas em Crianças Hospitalizadas, com o objetivo de orientar pacientes e responsáveis acerca dos riscos e prevenção das quedas. Na Policlínica e Maternidade Arnaldo Marques, em 16 de agosto, foi comemorado o centésimo parto normal realizado no CPN da unidade, no qual é oferecido à comunidade um local com estrutura humanizada e equipe multiprofissional para o estímulo ao parto normal. Mensalmente, também estão sendo realizadas ações de orientação sobre a inserção do DIU, visando a realização de práticas em planejamento familiar e a garantia de controle de natalidade adequada, respeitando os direitos femininos.

Na Maternidade Professor Bandeira Filho, foi realizada uma ação sobre “Vivência em Aromaterapia Familiar”, a fim de estimular práticas de autocuidado que impactem diretamente na



rotina de trabalho, que tornem a vida mais saudável e que façam com que os profissionais se sintam bem. Houve também o treinamento com profissionais envolvidos nessas unidades sobre a separação adequada de resíduos em serviços de saúde. Dessas, 4 turmas foram treinadas na Policlínica Agamenon Magalhães, saindo do treinamento capazes de descrever possibilidades do serviço para a separação de resíduos, além de diferenciar os tipos de materiais disponíveis e o seu descarte adequado. Várias capacitações em Acolhimento e Classificação de Risco em Obstetrícia (ACCRO) também foram realizadas durante o período de maio a agosto, grande parte no modelo EAD/online, em conjunto dos NEPS, das Policlínicas Agamenon Magalhães, Policlínica e Maternidade Barros Lima e Policlínica e Maternidade Professor Arnaldo Marques. Outras ações pontuais também foram realizadas durante esse período, visando a capacitação profissional e o acolhimento dos usuários.

Referente às **Premiações** recebidas, a Secretaria de Saúde do Recife foi premiada na 18ª Mostra “Brasil, aqui tem SUS”, do XXXVII Congresso Nacional de Secretarias Municipais de Saúde, que aconteceu nos dias 16 a 19 de julho de 2023, em Goiânia, Goiás. O trabalho “Núcleo de Educação Permanente: gestão participativa e mudanças de práticas na Vigilância do Recife” foi o melhor avaliado entre as 17 experiências de Pernambuco apresentadas na mostra.

Quanto à **Vacinação**, em maio, a Prefeitura do Recife abriu mais de 150 salas de vacina da cidade para o “Dia D de imunização contra a gripe”, além de ter proporcionado a montagem de outros 14 postos volantes na cidade. Também foi disponibilizado em alguns locais, vacina contra Covid-19 para toda a população a partir de 6 meses e atualização de cartão de vacina para as crianças menores de 1 ano. Também em maio, houve vacinação contra a Covid-19 e Influenza no Abrigo Noturno Irmã Dulce, para a População em Situação de Rua.

Com o início da campanha de vacinação contra a Influenza, a vacinação contra a Covid-19 permaneceu presente nos mutirões de vacinação distribuídos em vários pontos da cidade do Recife, sem necessidade de agendamento, nos fins de semana, em até 40 localidades; dentre esses mutirões, o mutirão do final de semana do São João, ofereceu vacinação em 20 pontos da cidade, sendo no formato de demanda espontânea. Em agosto, a Prefeitura do Recife iniciou a aplicação das vacinas contra HPV e Meningite (conjugada), voltadas para o público adolescente, nos Centros de Vacinação instalados nos shoppings Recife, em Boa Viagem; RioMar, no Pina; Tacaruna, em Santo Amaro; e Boa Vista, na área central da cidade; além do Centro Médico Senador José Ermírio de Moraes, em Casa Forte.

Ainda em agosto, devido à alta demanda pelo serviço de **vacinação antirrábica**, a Sala de Vacinação Antirrábica do Centro de Vigilância Animal (CVA) ganhou mais um dia de atendimento ao público: além das quartas e quintas, agora inclui as sextas-feiras. Também houve a implantação, em 24/08, do agendamento de vacinação antirrábica animal no CVA, por meio do Portal de Serviços do Conecta Recife.

No que diz respeito às ações para a **Vigilância Sanitária**, foi realizado o curso “Estratégias para Comunicação Não-Violenta no processo de trabalho da Vigilância Sanitária (Turma 1 e 2)”, com os profissionais da Vigilância Sanitária do Recife. Ademais, houve a Implantação do roteiro de inspeção de drogaria no REDCap, ferramenta de captação de dados.

Já pela **Vigilância Epidemiológica**, foram realizadas, dentre diversas ações: Capacitação sobre notificação de violência interpessoal e autoprovocada; Atualização para o Registro de Câncer de Base Populacional (RCBP); Capacitação sobre Vigidesastres e Centro de Operações (COP) do Recife; Campanha Julho Amarelo (Ação de Visibilidade e Testagem para as Hepatites B e C nos Mercados Públicos do Recife); Capacitação para atualização sobre profilaxia, pré, pós e reexposição da raiva humana e divulgação da nota técnica nº 08/2022 MS (18 encontros, com 988 pessoas dentre profissionais da Atenção Básica dos distritos); Vacinação de pré-exposição antirrábica humana para pessoas com risco de exposição permanente ao vírus da raiva (ação na UFRPE, total de vacinados: 403). Também foi realizada a “Atualização sobre a Vigilância Epidemiológica das Arboviroses para a Atenção Básica”, tendo como público-alvo os profissionais da Atenção Básica, durante 08 encontros. A Testagem Rápida para Covid-19 totalizou 4015 testes rápidos no período e a estratégia Vamos Testar, com 29 edições, totalizou 2.026 pessoas testadas para HIV, Sífilis e Hepatite B e C. A estratégia Vamos Prevenir, deu-se o início de oferta de PreP no SAE Lessa de Andrade, em junho.

Quanto à **Vigilância Ambiental**, no período do 2º quadrimestre, foram executados: Capacitação para os supervisores estruturantes do Programa Saúde Ambiental (Curso de Liderança e Relações no Trabalho, com 06 turmas e 149 profissionais participantes); Oferta de capacitação para os supervisores do Vigiágua do Programa Saúde Ambiental (Vigiágua: Objetivo, processo de trabalho e monitoramento e resultados - Qualidade da água e Doença de veiculação hídrica, totalizando 22 profissionais); Capacitação para os coordenadores da Vigilância Ambiental, Coordenadores da Vigilância epidemiológica e técnicos da zoonoses (Capacitação sobre a Vigilância da Febre Maculosa em parceria com UFRPE), entre outras ações.

Tendo em vista a **Vigilância em Saúde do Trabalhador**, foram efetuados: Capacitação para ambulantes do Sítio da Trindade; Capacitação em saúde do trabalhador e notificações no SINAN; Capacitação para notificação de acidente de trabalho com exposição à material biológico na Maternidade Bandeira Filho, além de diversas práticas.

Sobre as **Ações de Promoção à Saúde**, em maio houveram Campanhas em Alusão ao “Dia Estadual de Luta contra a Hanseníase” no território que abrange o DS I, em que as equipes de saúde realizaram atividades para identificação de casos suspeitos de Hanseníase. No mês de junho, ações com o objetivo de recuperação e promoção da saúde por meio da redução de sintomas físicos e mentais foram realizadas na USF San Martin e na Policlínica Agamenon Magalhães, tendo o público geral como alvo. No mesmo mês e tendo como público alvo os homens, uma ação foi realizada na USF Planeta dos Macacos I, com o objetivo de impactar positivamente na promoção e prevenção à saúde desses homens, por meio da solicitação de exames e orientações sobre a saúde do homem.

Em março, teve início o **mutirão Recife Cuida Cirurgias e Recife Cuida Especialidades**. A primeira etapa esteve voltada à realização de exames e cirurgias oftalmológicas, em especial catarata. Registra-se que com a ampliação de oferta houve agendamento para a realização de 2.940 cirurgias oftalmológicas até junho de 2023, para o acumulado de solicitações que estava em fila de espera no início do mutirão, sendo 100% deste total. Destaca-se que foram realizadas também as demandas cirúrgicas que foram surgindo no período. No que se refere aos procedimentos diagnósticos da oftalmologia, registra-se que com a ampliação de oferta houve agendamento de 13.337 solicitações de exames entre o dia 01 de abril e até agosto, correspondendo a 87% da demanda existente no início da ação.

A segunda etapa do mutirão, iniciada em 08 de março de 2023 incluiu a ampliação de oferta de consultas em cirurgias ginecológicas, o que garantiu atendimento de 997 mulheres no Hospital da Mulher do Recife, havendo realização do procedimento cirúrgico naquelas em que houve confirmação da indicação cirúrgica. A 3ª etapa dos mutirões proporcionado pela PCR teve início em 31 de julho, com o mutirão de exames e em 06 de agosto com o mutirão de cirurgias (cirurgia geral e cirurgia vascular). No período analisado do segundo quadrimestre de 2023, desde o início em julho, o mutirão de exames conseguiu reduzir em 29% o número de procedimentos em fila e 24% do número de usuários em fila para tais procedimentos (indo de 136.930 para 97.535 e de 90.224 para 68.464, respectivamente), tendo 11.179 agendamentos realizados de exames no período em questão. Quanto ao mutirão de cirurgias, houve redução de 38% tanto para consultas de cirurgias em fila, como também do número de usuários em fila (passando de 16.363 para 10.143 e de 15.981 para 9.986, respectivamente). Quanto ao mutirão de cirurgias ginecológicas, desde o início dos mutirões totalizam 997 consultas realizadas, 401 indicações cirúrgicas, 272 cirurgias agendadas e 267 cirurgias realizadas.

Além disso, **na Saúde Digital**, houve o lançamento do aplicativo Atende Gestante, em maio, tendo como objetivo ofertar atendimento à saúde de gestantes e puérperas recifenses por meio de ferramentas digitais, além de apoiar os trabalhadores da rede municipal na tomada de decisão clínica ou em outros processos, com recursos de telessaúde, em busca do cuidado humanizado e compartilhado. Para o atendimento online, foram disponibilizados serviços de teleorientação, telemonitoramento e teleconsultas para as usuárias no período gravídico-puerperal, e teleinterconsultas para os profissionais de saúde. Em junho, a Prefeitura do Recife criou a ferramenta digital, “Minha Saúde Conectada” para facilitar os caminhos dos usuários e também dos profissionais da rede municipal de saúde. Por meio da plataforma, é possível acessar, de forma prática e rápida, toda a trajetória de pacientes dentro das unidades de saúde da capital, incluindo a visualização de prontuários, exames, análises clínicas, dispensação de medicamentos, cirurgias e outros procedimentos de média e alta complexidade. Mais detalhes das ações da Saúde Digital encontram-se no Apêndice I.

Quanto às ações direcionadas às **Doenças Crônicas não Transmissíveis – DCNT**, além do que foi disposto nos parágrafos anteriores, a Prefeitura do Recife promoveu diversas atividades gratuitas e abertas ao público em alusão ao Dia Nacional Contra o Fumo, celebrado no dia 29 de agosto. Entre as atividades da campanha de sensibilização sobre os malefícios do cigarro, foram feitas rodas de diálogo sobre o tema, palestras para os pacientes que estejam aguardando por consulta nas unidades, distribuição de material educativo referente ao tabagismo. Vale salientar que o tabaco pode ser responsável por doenças respiratórias, cardiovasculares, câncer de pulmão e outras formas de câncer.

Em relação à **Saúde da Mulher**, em julho, em celebração ao Dia Nacional da Mulher Negra Latino-Americana e Caribenha, a SESAU do Recife realizou uma série de ações que, ao mesmo tempo em que oferecem a promoção e a prevenção em saúde da mulher, também trabalhou o resgate de processos históricos, o fortalecimento de identidade e o combate ao racismo. No mês de agosto, foram ofertadas 1.920 vagas para realização de mamografias gratuitas, em 24 pontos espalhados nos oito Distritos Sanitários da cidade, dando continuidade às ações de prevenção do câncer de mama.

A Política de **Saúde da População Negra** do Recife realizou o VIII Ninar nos Terreiros. As ações do Ninar dos Terreiros aconteceram nos terreiros Sete Flechas, no Alto do Mandu, em Casa Amarela; Asé Mangueira, no bairro da Mangueira; YleAxe Oxum Deym Yalorixá, no Pina, e Roça Oxaguiã Oxum Ipondá, no Córrego do Jenipapo, na Guabiraba. Dentre as atividades elaboradas nessas ações, houveram amplas orientações sobre arboviroses.

Acerca das ações sobre **Saúde Mental**, em maio, lembrando o Dia Nacional de Luta Antimanicomial, ações como apresentações de grupos musicais, de dança e teatro, orquestras e grupo de passistas, além de exposições fotográficas coordenadas pelos CAPS, foram realizadas como forma de resgatar a importância dessa data.

No que concerne ao **SAMU**, a Secretaria de Saúde do Recife recebeu compressores torácicos mecânicos de última geração, que darão maior efetividade às manobras de reanimação cardiorrespiratória de pacientes. Os equipamentos, comprados com um investimento de R\$316 mil por parte da Prefeitura do Recife, foram os primeiros adquiridos por um serviço de urgência e emergência no Norte e Nordeste do País. Dos cinco aparelhos, quatro já foram entregues em agosto e o último chegará em breve. Além disso, houve a renovação da frota do SAMU com o recebimento de 10 novas ambulâncias em junho, totalizando 23 novas ambulâncias.

Já no que diz respeito às ações para a **População em Situação de Rua**, em agosto, foram ofertados cuidados em saúde para a população em situação de rua no Pátio do Carmo, Santo Antônio. Foram realizadas aferições de pressão arterial, glicose e houve a distribuição de preservativos, além de orientações para cuidados de saúde. Equipes realizaram a entrega de hipoclorito de sódio e forneceram orientações sobre o cuidado com a água e cuidados de prevenção

contra as arboviroses e incidentes com animais. Essa ação foi dedicada ao mês de Luta da População em Situação de Rua.

Sobre as ações destinadas à **Saúde da População LGBT**, para marcar o Dia Internacional de Luta Contra a LGBTfobia, celebrado em 17 de maio, em parceria com a Gerência de Livre Orientação Sexual da Secretaria Executiva de Direitos Humanos, foi organizada uma programação com algumas atividades durante o mês. Entre as ações, foram elaboradas rodas de conversa com adolescentes, distribuição de material educativo, lançamento de uma plataforma no Conecta Recife para denúncias de LGBTfobia, além de apresentação da Política, serviços e fluxos voltados específicos para essa população. No mês de junho, mês do Orgulho LGBT, várias palestras e oficinas foram realizadas em combate a LGBTfobia, tais como ações de educação permanente com os profissionais da rede sobre a temática, além de roda de conversas com a população LGBT+.

Em celebração ao Dia Mundial da Doação de Leite Humano, no dia 19 de maio a SESAU realizou uma campanha para arrecadação de potes de vidro necessários para armazenamento do leite a ser doado. O material poderia ser deixado em qualquer uma das mais de 150 unidades da Rede Municipal de Saúde, inclusive nas quatro maternidades municipais. Além disso, em algumas unidades de saúde dos oito Distritos Sanitários da cidade também foram realizadas atividades com os usuários e profissionais no intuito de estimular a doação do alimento por parte das mulheres que estão no período de amamentação. Ainda em relação a **Saúde da Criança**, em alusão ao Agosto Dourado e à Semana Mundial da Amamentação, a Secretaria de Saúde do Recife realizou uma programação para estimular a amamentação. Entre as atividades previstas, estão inclusas na programação rodas de conversas, palestras, distribuição de material informativo sobre o aleitamento materno, entre outras ações.

Em junho, foi inaugurado o 20º Espaço **Mãe Coruja**, local dedicado às gestantes e a vivências que fortaleçam vínculos entre mãe, bebê e família. A nova unidade funciona nas instalações do Centro de Referência da Primeira Infância (Criar), da Prefeitura do Recife, localizado na Madalena.

A Prefeitura do Recife realizou a **nomeação**, de maio a agosto de 2023, de 90 profissionais, sendo 49 médicos. Desde o início da gestão até agosto de 2023, já foram nomeados 2.546 profissionais de diversas categorias (246 agentes comunitários de saúde, 150 agentes de combate às endemias, 47 auxiliares em saúde bucal, 607 técnicos de enfermagem, 23 técnicos de laboratório, 11 técnicos de segurança do trabalho, 61 assistentes social, 04 biólogos, 83 cirurgiões dentista, 433 enfermeiros, 57 farmacêuticos, 17 fonoaudiólogos, 633 médicos, 09 nutricionistas, 33 profissionais de educação física, 63 psicólogos, 29 sanitaristas)

Quanto à **requalificação e expansão da Rede de Saúde**, até agosto de 2023, 109 unidades passaram por intervenções, sendo 03 construções, 03 requalificações e 103 manutenções totais. Do total de intervenções, 103 são unidades de atenção básica, 04 unidades de média a alta complexidade e 02 prédios administrativos. Destaca-se, no período de maio a agosto, a requalificação da Unidade Saúde da Família Tia Regina Córrego do Deodato, em Água Fria e a entrega

de 39 baias individuais projetadas e recuperação de 03 baias coletivas para equinos no CVA.

As ações do **Recife Cuida nos bairros** ofertaram serviços gratuitamente, como consultas e aplicação de vacinas (Influenza, bivalente e atualização do calendário vacinal), exames de citopatologia, aferição de pressão arterial e glicemia, e testagem para detecção de sífilis e HIV. Até o 2º quadrimestre de 2023, foram realizados os mutirões em 41 bairros, levando atendimentos para 27.375 pessoas e realizando 123.150 atendimentos.

## **11. Análise e Considerações Finais**

A Secretaria de Saúde do Recife, em conjunto com todas as áreas que a compõem, elaborou o II Relatório Detalhado Quadrimestral do ano de 2023, com o intuito de compartilhar os esforços envidados para atender as necessidades de saúde da população, em consonância com as pactuações com o Governo Estadual, o Governo Federal e alinhamento com o Conselho Municipal de Saúde.

Quando relacionada a Lei 141/2012, que preconiza que seja aplicado recursos para a saúde de no mínimo 15% da receita própria, o município aplicou 19,68%, neste 2º quadrimestre, demonstrando a manutenção da tendência de cumprir com o mínimo constitucional preconizado.

O presente relatório reitera o compromisso da Prefeitura do Recife com aumento do investimento com a área da saúde, demonstrando através de dados e informações estratégicas, o seu objetivo em qualificar a rede de atenção, ofertar serviços e cuidado de qualidade para sua população, além de contribuir para o fortalecimento do SUS e do exercício do Controle Social com uma gestão democrática e participativa.



# II RELATÓRIO DETALHADO QUADRIMESTRAL DE 2023

## Ações de Enfrentamento à Covid



Secretaria de  
Saúde





A Pandemia da Covid-19 foi declarada em 11 de março de 2020, e desde então, as medidas adotadas pelo SUS brasileiro vêm tomando como base as orientações da OMS e do MS, sendo atualizadas sempre que necessário, de acordo com a evolução das evidências científicas publicadas. Em 5 de maio de 2023, a Organização Mundial da Saúde (OMS) declarou o fim da Emergência de Saúde Pública da pandemia da Covid-19.

Desde a instalação do Comitê Municipal de Resposta Rápida à Covid-19 da Secretaria de Saúde e início de execução do Plano de Contingência em janeiro de 2020, uma série de ações foram adotadas pelo município para organização da rede de atenção, passando por estratégias de Vigilância em Saúde, definição dos níveis de resposta e estrutura de comando configuradas, em cada nível de gestão e atenção.

A partir da confirmação dos primeiros casos da Covid-19 e o crescente número de casos de Síndrome Respiratória Aguda Grave (SRAG/ Covid-19), foram adequados os Serviços de Pronto Atendimento (SPA) da rede municipal (Policlínica Agamenon Magalhães, Policlínica Arnaldo Marques, Policlínica Barros Lima, Policlínica Amaury Coutinho e Hospital Pediátrico Helena Moura) a fim de aumentar a capacidade instalada do serviço, com ampliação de leitos de sala vermelha e leitos de observação.

Em todas as unidades de pronto atendimento do município foram realizadas intervenções a fim de atender as normas e regras sanitárias referente ao SRAG/Covid-19, separando os atendimentos de quadro respiratório e não respiratório, onde foram montadas duas recepções, para receber tais usuários.

Ainda dentro das adequações foram criados leitos de estabilização, equipados com respiradores, monitores e concentradores de ar, deixando esses leitos adequados para pacientes graves até o momento da transferência para os hospitais de referência, além do reforço logístico com a contratação de ambulâncias do tipo básica e UTI exclusivas para pacientes SRAG/Covid-19. Paralelamente a tais adequações ocorreram treinamentos de uso correto dos Equipamentos de Proteção Individual (EPI) em todos os SPA.

Também foi realizado o monitoramento dos atendimentos de Síndrome Gripal e SRAG nos Serviços de Pronto Atendimento, por meio de boletins semanais, trazendo agilidade no acompanhamento dos casos e perfil epidemiológico.

Além disso, foram estruturadas Unidades Provisórias Centralizadas (UPC) como referência à Covid-19 na Atenção Primária à Saúde. Com o lançamento, pela Secretaria Estadual de Saúde, da plataforma digital Meu Exame, a população e os trabalhadores passaram a consultar, de forma mais ágil, os resultados dos testes RT-PCR.

Conforme boletim epidemiológico do novo Coronavírus nº 33, emitido em 31/08/2023 e disponibilizado no site do CIEVS Recife, o município, desde março de 2020, totalizou 308.539 casos confirmados da Covid-19, sendo 289.536 casos leves da doença e 19.003 casos de Síndrome

Respiratória Aguda Grave. Dentre os casos graves, 6.829 evoluíram para óbito. Do total de casos, 300.495 recuperaram-se da doença.

Em virtude da diminuição de casos de Covid-19 no município, apresentada nos boletins epidemiológicos, foi ocorrendo a desmobilização das Unidades Provisórias Centralizadas, Centros de Vacinação e Testagem Covid-19, passando para as Unidades de Saúde da Família com a realização desses serviços de forma descentralizada no território municipal, ampliando a oferta e o acesso da população. Além disso foram gradativamente diminuídos o quantitativo de leitos exclusivos para Covid-19, mas, contudo, o Recife mantém-se alerta, para monitoramento da situação de saúde, e continua ofertando alguns leitos para recifenses que necessitam de cuidados por estarem contaminados com a Covid-19.

É importante ratificar que o número de leitos tem sido atualizados a partir da análise dos indicadores epidemiológicos e a situação sanitária na cidade. Atualmente, a disponibilidade de leitos Covid-19, está demonstrada no quadro abaixo:

**Quadro 35. Distribuição de leitos por tipo de leito e por unidade.  
Recife, Agosto de 2023.**

UNIDADE DE SAÚDE	UTI	SALA VERMELHA	LEITOS DE OBSERVAÇÃO	TOTAL
Policlínica e Maternidade Arnaldo Marques	0	2	3	5
Policlínica Agamenon Magalhães	0	0	4	4
Policlínica e Maternidade Barros Lima	0	1	3	4
Policlínica Amaury Coutinho	0	3	4	7
<b>TOTAL</b>	<b>0</b>	<b>6</b>	<b>14</b>	<b>21</b>

Fonte: SERMAC/SESAU  
\*Dados: Agosto 2023

Quanto aos procedimentos relacionados ao diagnóstico da Covid-19, no município do Recife, no ano de 2020 até meados de agosto de 2021, o diagnóstico da Covid-19 era preferencialmente realizado por meio de análise de PCR.

A partir de setembro de 2021, o município adotou a estratégia de testagem em massa descentralizada com a implantação de centros de testagem rápida e ações itinerantes no território. Em 2023, no período de maio a agosto, foram realizados 8.783 testes rápidos de antígenos, demonstrando uma redução de 92,1% em relação ao mesmo período do ano anterior.

Essa redução se deve a consolidação da vacinação no Recife, o que refletiu também no comportamento em relação ao total de casos confirmados que apresentou redução de 88,5% em relação ao mesmo período, com 36.015 casos em 2022 e 4.126 em 2023.

**Quadro 36. Número de notificações de casos suspeitos de Covid-19, residentes de Recife que realizaram testes rápido de antígeno. Recife, 2º Quadrimestre de 2021, 2022 e 2023**

COVID-19	TESTES RÁPIDOS DE ANTÍGENOS		
	2021 (maio-ago)	2022 (maio-ago)	2023 (maio-ago)
	-	111.732	8.783

Fonte: SESAU/SEVS/Gevepi/DDT- planilha de monitoramento para testes rápidos, captados em 04/09/2023.  
Nota 1: Inclui todos os testes realizados pelo Recife, incluindo os não residentes.

Diversos profissionais Contratados por Tempo Determinado - CTD para combater a Covid-19 foram desligados até o 2º quadrimestre de 2023, em decorrência da vigência dos prazos legais. Como estratégia para recompor as equipes da rede municipal de saúde, foram nomeados 300 (trezentos) profissionais de diversas categorias no período de janeiro a agosto/2023 (agente comunitário de saúde, agente de combate às endemias, auxiliar em saúde bucal, técnico de enfermagem, técnico de laboratório, técnico de segurança do trabalho, assistente social, biólogo, cirurgião dentista, enfermeiro, farmacêutico, fonoaudiólogo, médico, nutricionista, profissional de educação física, psicólogo, sanitarista). Desses, 134 (cento e trinta e quatro) se encontram em efetivo exercício, para atuar nas unidades de referências da atenção básica e da média e alta complexidade.

Além da contratação, no período de janeiro a agosto de 2023, foram realizadas formações nas modalidades presencial, virtual ou híbrida, pela Escola de Saúde do Recife, com o objetivo de qualificar os trabalhadores da Rede, no enfrentamento à Covid-19, dentre outros agravos. Neste período, foram ofertadas 123 formações, em diversas temáticas, sendo contemplados um total de 6.193 profissionais da rede SUS Recife.

No 2º quadrimestre de 2023, a Secretaria Municipal de Saúde do Recife conta com um total de 10.867 servidores, sendo 9.682 estatutários; 984 extraquadro (municipalizados, cedidos e sem vínculo empregatício) e, 201 contratados por tempo determinado (CTD).

Outro serviço que teve uma importância fundamental no período pandêmico para atendimento a pessoas com sintomas gripais causados pela Covid- 19,o App #Atende em Casa, continua realizando suas atividades, agora tendo o seu escopo de atuação expandido com o desenvolvimento de algumas melhorias, como teleconsultas para Influenza A em 2021 e em 2022, telemonitoramento para Monkeypox.

No período do 2º quadrimestre de 2023 (janeiro a agosto de 2023), foram cadastrados 792 novos usuários, 5.812 autoavaliações de sintomas realizadas, 3.297 teleorientações realizadas por videochamada ou telefone, sendo que apenas 879 destes atendimentos tiveram como desfecho o encaminhamento para um serviço de saúde.

Desde o seu lançamento, em março de 2020 até agosto de 2023, 152.358 usuários foram cadastrados, com 248.802 autoavaliações de sintomas, 126.381 teleorientações realizadas, das quais apenas 30.250 destes atendimentos tiveram como desfecho o encaminhamento para um serviço de saúde.

O atendimento automatizado, através do chatbot chamado SUSi (*WhatsApp*), desde o lançamento do atendimento via chat até agosto de 2023, realizou 1.961.006 atendimentos neste canal, sendo 62% por atendimento automatizado. Entre janeiro a agosto de 2023, foram realizados 625.956 atendimentos.

Já o teleacolhimento, que oferece suporte emocional para usuários e profissionais que estão com sintomas, realizado por psicólogo, totalizou, no segundo quadrimestre de 2023, 20 atendimentos, sendo 19 orientações gerais, 1 encaminhamento para a Rede de Atenção Psicossocial (RAPS). O total de atendimentos, do lançamento até agosto de 2023, foi de 5.438, tendo como desfecho 4.617 orientações gerais, 311 encaminhamentos para a RAPS, 284 encaminhamentos para as USF, 174 indicações de PICS, 25 escutas realizadas sem necessidade de encaminhamento, 23 encaminhamentos para equipe de referência diária, 3 encaminhamentos para CRAS/CREAS. O serviço foi descontinuado no segundo quadrimestre de 2023, devido à baixa demanda causada pela diminuição de casos de Covid-19, demandas fora do escopo da pandemia e consequente pedido de retorno dos profissionais aos seus setores de origem.

Também com o avanço das evidências científicas foi possível dar início, em 18 de janeiro de 2021, à Campanha Nacional de Vacinação contra a Covid-19. O planejamento para a vacinação no município do Recife iniciou desde que o Ministério da Saúde sinalizou a previsão da chegada dos primeiros lotes a Pernambuco, tendo como resultado o documento que apresenta a estratégia de vacinação para a Covid-19 do município, o Plano Recife Vacina.

O Plano Recife Vacina integrou diversas secretarias e órgãos da Prefeitura a fim de que o desenvolvimento das ações no território municipal acontecesse com o máximo de eficiência, agilidade e segurança, sendo liderada em conjunto pela Secretaria de Saúde e pela Secretaria de Planejamento, Gestão e Transformação Digital.

As estratégias de vacinação no município foram desenhadas para atender aos diversos segmentos populacionais e estava organizada em centros de vacinação, unidades de *drive-thru* e equipes volantes, além de uma Central de Armazenamento e Distribuição de Vacinas, com a definição do quantitativo de equipes e locais de vacinação em funcionamento, acontecendo de acordo com a distribuição de vacinas e ampliação de público-alvo para a vacinação.

Os centros de vacinação funcionaram todos os dias no período, assim como as unidades de *drive-thru*. Já as equipes volantes tiveram como objetivo inicial o deslocamento da vacina até determinados tipos de usuários, entre eles os que trabalham nos serviços de saúde públicos e

privados, tanto da urgência quanto da atenção básica, envolvidos diretamente na atenção/referência aos casos suspeitos e confirmados de Covid-19, idosos domiciliados, idosos em Instituições de Longa Permanência para Idosos (ILPI), população em situação de rua e vulnerabilidade social.

A Secretaria de Saúde do Recife, com o intuito de ampliar a cobertura vacinal e facilitar o acesso à população, criou novas estratégias sempre que necessário - como o carro da vacina e a vacinação nos shoppings da cidade – para garantir a imunização de todos/as recifenses.

A partir de 15 de janeiro de 2022, foi iniciada a vacinação de crianças de 5 a 11 anos e para esta etapa da vacinação, foram abertos 04 centros de vacinação infantil, a saber: Centro de Vacinação Infantil do SEST/SENAT, Centro de Vacinação Infantil da Universidade Federal de Pernambuco (UFPE), Centro de Vacinação Infantil da Universidade Católica de Pernambuco (UNICAP) e Centro de Vacinação Infantil da Universidade Salgado de Oliveira (UNIVERSO); até abril de 2023 foram aplicadas mais de 220 mil doses em crianças entre 05 e 11 anos. Além dos centros infantis, foi realizada a ação do “Parquinho da Vacina” nos finais de semana e vacinação escolar das crianças, nas escolas municipais, onde foram aplicadas mais 9.000 doses aplicadas; e vacinação escolar das crianças, nas escolas municipais, onde foram aplicadas mais de 10.000 doses de vacina no público infantil.

A vacinação infantil foi ampliada para as crianças de 04 anos em 20 de julho de 2022; e para crianças de 03 anos, em 13 de agosto de 2022. Até 30 de agosto de 2023, foram aplicadas mais de 900 mil doses em crianças de 03 anos ou mais (primeira dose de reforço).

Em 12 de novembro de 2022, a vacinação foi expandida para o público infantil de 06 meses a 02 anos. Até agosto de 2023, foram aplicadas mais de 16 mil doses nesse público.

O público infantil entre 06 meses e 11 anos pode ter acesso à vacinação sem agendamento nos Centros de Vacinação Infantil (CIVs) localizados no Centro Médico Senador José Ermírio de Moraes, Shopping Boa Vista, Shopping Tacaruna, Shopping RioMar e Shopping Recife.

Até agosto de 2023, foram aplicadas um total de 4.644.616 doses, sendo 1.563.868 com a primeira dose, 1.454.230 com a segunda dose, 63.955 com dose única, 1.059.260 com o primeiro reforço, 441.742 com o segundo reforço e 61.561 com o terceiro reforço. Esses dados são atualizados diariamente no Conecta Recife - Vacinômetro, podendo ser acessado no link: <https://conectarecife.recife.pe.gov.br/vacinometro/>.

Para maiores informações referentes à vacinação contra a Covid-19, acessar a versão web através do link: <https://conectarecife.recife.pe.gov.br/recife-vacina/>.

**Tabela 1. Cobertura vacinal por grupo prioritário e tipo de dose aplicada em pessoas residentes do município. Recife 2023.**

Grupo prioritário	População estimada	1ª Dose	2ª Dose	Dose única	Primeiro Reforço	Segundo Reforço	Terceiro Reforço	Cobertura vacinal (%)				
		N	N	N	N	N	N	Ao menos uma dose	Esquema vacinal completo	Primeiro Reforço	Segundo Reforço	Terceiro Reforço
Pessoas com deficiência maior 18 anos institucionalizadas	459	470	529	0	0	0	0	102,40	115,25	-	-	-
Pessoas de 60 anos ou mais institucionalizadas	719	860	859	9	825	0	215	120,86	120,72	114,74	-	29,90
Pessoas com 60 a 64 anos	74406	84530	81386	916	0	0	13042	114,84	110,61	-	-	17,53
Pessoas com 65 a 69 anos	58037	65859	62988	261	0	0	11718	113,93	108,98	-	-	20,19
Pessoas com 70 a 74 anos	42328	60967	59377	179	0	0	12084	144,46	140,70	-	-	28,55
Pessoas com 75 a 79 anos	27612	35598	33776	84	0	0	6845	129,23	122,63	-	-	24,79
Pessoas com 80 a 84 anos	17527	23553	23447	36	0	0	6632	134,59	133,98	-	-	37,84
Pessoas com 85 anos ou mais	15542	20615	18320	36	0	0	4502	132,87	118,11	-	-	28,97
Trabalhadores de Saúde	107986	111117	90329	1356	65439	40711	10793	104,16	84,90	60,60	37,70	9,99
Trabalhadores da Educação	31742	46844	43684	1879	0	0	2382	153,50	143,54	-	-	7,50
Pessoas em situação de rua	1722	934	1010	1145	0	0	29	120,73	125,15	-	-	1,68
Pessoas com comorbidades	137311	69253	67447	179	57199	34885	9072	50,57	49,25	41,66	50,37	6,61
Gestantes e puérperas	18454	15332	14750	14	0	0	148	83,16	80,00	-	-	0,80
Pessoas com deficiência permanente	74388	10883	10655	70	0	0	297	14,72	14,42	-	-	0,40
Trabalhadores de Transporte Coletivo Rodoviário e Metroviário de Passageiros	3382	2984	2464	431	0	0	83	100,98	85,60	-	-	2,45

(continua)

**Tabela 1. Cobertura vacinal por grupo prioritário e tipo de dose aplicada em pessoas residentes do município. Recife 2023.**

Grupo prioritário	População estimada	1ª Dose	2ª Dose	Dose única	Primeiro Reforço	Segundo Reforço	Terceiro Reforço	Cobertura vacinal (%)				
		N	N	N	N	N	N	Ao menos uma dose	Esquema vacinal completo	Primeiro Reforço	Segundo Reforço	Terceiro Reforço
Trabalhadores de Transporte Aéreo/aquaviário	5109	2627	2343	126	0	0	40	53,92	48,33	-	-	0,78
Caminhoneiros	2495	5018	4685	770	0	0	58	231,98	218,64	-	-	2,32
Força de segurança e salvamento	14760	1570	1386	66	0	0	65	11,08	9,84	-	-	0,44
Público geral (18 a 59 anos)	1002162	666794	522401	53901	0	0	20049	71,97	57,40	-	-	2,00
Trabalhadores Industriais e Bancários	44458	10528	7305	1443	0	0	270	26,93	19,68	-	-	0,61
Adolescentes 12 a 17 anos	149804	130866	117251	0	46777	0	0	87,36	78,27	31,23	-	-
Crianças de 03 a 11 anos	202713	140426	93592	0	0	0	0	69,27	46,17	-	-	-
Crianças de 06 meses a 2 anos	50839	10522	6059	0	2373	0	0	20,70	11,92	4,67	-	-
Pessoas de 03 anos ou mais (Primeira doses de Reforço)	1590131	0	0	0	909286	0	0	0,00	0,00	57,18	-	-
Pessoas de 40 anos ou mais (Segunda dose de reforço)	954935	0	0	0	0	390134	0	0,00	0,00	0,00	40,85	-

Fonte: App Recife Vacina, GoogleForms, e-SUS, IBGE e DATASUS-Ministério da Saúde.

Nota: A cobertura vacinal considera o número de doses aplicadas em pessoas residentes do município do Recife.

Dados atualizados em 31.08.2023, às 23h59min. Dados sujeitos à revisão por limpeza de duplicidades ou por correção no cadastro dos vacinados.

Essas ações representaram, no período de janeiro a agosto de 2023, a aplicação de R\$3.034.800,48 (Três milhões, trinta e quatro mil, oitocentos reais e quarenta e oito centavos), oriundos de recursos do Tesouro Municipal, considerando as despesas já liquidadas (não estão incluídos os valores gastos com a folha de pagamento - GD1).

No tocante aos repasses específicos para as ações de enfrentamento à Covid-19, o Fundo Nacional de Saúde (FNS) e a Secretaria de Saúde do estado de Pernambuco (SES/PE) não efetuaram repasses para o município no período.

Informações complementares, incluindo compras e aquisições, podem ser conferidas no site do Portal da Transparência do Município, que vem sendo atualizado constantemente como forma de garantir a transparência e acesso a informações a todos(as) cidadãos(ãs) do município e outras pessoas interessadas.



# II RELATÓRIO DETALHADO QUADRIMESTRAL DE 2023

## Apêndice I Saúde Digital



Secretaria de  
Saúde



A Secretaria de Saúde do Recife através do seu Planejamento Estratégico Recife Cuida tem como um de seus pilares o fortalecimento e promoção da Saúde Digital como estratégia para melhorar a qualidade do serviço e fortalecer o acesso tempestivo das informações a gestores, profissionais da rede e ao próprio cidadão. O registro e unificação dos dados referentes aos atendimentos realizados ao cidadão em cada diferente unidade ou serviço de saúde que compõe a Rede Municipal permitirá aos profissionais da rede realizar o cuidado integral do paciente, facilitará aos gestores a tomada de decisões para o desenvolvimento de políticas públicas em Saúde e permitirá ao cidadão participar ativamente do cuidado com sua saúde, assim como acompanhar sua jornada durante a utilização dos diferentes serviços da rede. A Rede Municipal de Saúde do Recife é composta por 187 unidades de saúde, das quais 132 são Unidades de Saúde da Família, 21 são Unidades Básicas Tradicionais, 17 são Centros de Atenção Psicossocial e mais 17 são Unidades da Rede de Média e Alta Complexidade dentre Policlínicas, Serviços de Pronto Atendimento e Maternidades. Além destas, a rede conta também com o Laboratório Municipal de Saúde, a Central de Regulação, o SAMU da Farmácia Central e as Farmácias Distritais.

Para atender ao objetivo de garantir a coleta e acesso adequado às informações, é preciso garantir o uso de ferramentas para o registro eletrônico efetivo dos atendimentos realizados em todos os serviços de saúde que compõem a Rede Municipal. Entretanto, até 2021, apenas o SAMU, o Laboratório Municipal, as Farmácias e as Unidades de Saúde da Família utilizavam algum sistema para registro eletrônico das informações, e ainda assim estes não estavam integrados. Além disso, restavam as Unidades Básicas Tradicionais, as Policlínicas, os Serviços de Pronto Atendimento, as Maternidades e os Centros de Apoio Psicossocial funcionando ainda com registros de atendimento em papel.

O uso de registros em papel traz diversas dificuldades ao processo de trabalho, como mostra a vasta literatura e estudos sobre o tema, como por exemplo: a perda de registros, erros de transcrição e a dificuldade do compartilhamento dos dados de atendimento com os demais profissionais da rede que atuam conjuntamente no cuidado ao cidadão e dificultam a compilação de dados e monitoramento de indicadores de saúde. Sendo assim, de modo a endereçar estas questões, o Pilar de Saúde Digital do Recife Cuida definiu a realização das seguintes ações:

1. Expansão do uso do Prontuário Eletrônico e-SUS APS para além das unidades de Saúde da Família, contemplando também as 21 Unidades Básicas Tradicionais da Rede de Atenção Básica, Até agosto de 2023, das 21 UBT previstas para implantação do PEC E-SUS APS, foram implantados em 14 unidades, sendo elas: US 109 CS Francisco Pignatari, US 103 UBT Professor Mário Ramos, US 121 UBT Professor Bruno Maia, US 119 CS Professor José Carneiro Leão, US 113 CS Dr. Aristarcho Dourado de Azevedo, US 152 UBT Iná Rosa Borges, US 117 CS Gaspar Regueira Costa, US 155 UBT Prof. Monteiro de Moraes, US 120 UBT Mário Monteiro Melo, US 123 CS Professor César Montezuma, US 158 CS PAM Ceasa, US 137 UBT Djair Brindeiro, US 106 CS Professor Joaquim Cavalcante e US 104 CS Sebastião Ivo Rabelo);

2. Implantação de solução de Prontuário Eletrônico e Gestão da Unidade de Saúde nas 17 Unidades da Rede de Média e Alta Complexidade (policlínicas, SPAs e maternidades): implantado no Centro de Saúde Professor José Ermírio de Moraes, unidade piloto, e iniciado a implantação na Policlínica e maternidade Professor Barros Lima;

3. Implantação de solução de Prontuário Eletrônico e Gestão da Unidade de Saúde nas 17 unidades de CAPS: para os CAPS a previsão é de início da implantação em 2024;

4. Implantação de uma Plataforma de Registro Eletrônico de Saúde (RES) do Cidadão, o RES Municipal do Recife, que utilizando padrões de informação e saúde, aprovados na CIT, reunirá e unificará o extrato dos atendimentos registrados em todas as diferentes ferramentas utilizadas na rede, compondo o RES do cidadão, com o conjunto padronizado de dados integrados compondo o histórico de seus atendimentos: Registro Eletrônico de Saúde (RES) implantado em 12/06/2023, incluindo a interoperabilidade com o AGHUX, prontuário eletrônico utilizado pela rede EBSEH, Hospital das Clínicas, no qual o HC-UFPE e Recife visualizam os registros clínicos compartilhados de um cidadão recifense;

5. Ampliação da Estratégia do Atende em Casa para outras linhas de cuidado prioritárias como o atendimento a gestantes durante toda a gestação e pós parto, telemonitoramento de pacientes com doenças crônicas como hipertensão e diabetes e de doenças negligenciadas como a tuberculose. O Atende Gestante, lançado em 30/05/2023, é uma ferramenta que tem como objetivo principal ampliar o acesso à saúde dos recifenses e facilitar o esclarecimento de dúvidas a respeito do ciclo gravídico-puerperal, além de apoiar os profissionais de saúde na tomada de decisões clínicas e outros processos relacionados, com o uso de recursos de telessaúde. Para acessar, basta entrar no ConectaZap pelo número oficial do *whatsapp* da Prefeitura do Recife, (81) 9.9117-1407, escolher a opção ATENDIMENTO, posteriormente a opção ATENDE GESTANTE para assim visualizar o menu do Atende Gestante. Também será possível acessar através da Web ou App do Conecta Recife. O Atende Gestante disponibiliza serviços de teleorientação, telemonitoramento e teleconsultas para as usuárias no período gravídico-puerperal, e tele interconsultas para os profissionais de saúde. Por ter um fluxo digital automatizado, o atendimento acontece 24h por dia para orientações e dúvidas frequentes através da chatbot SUSI. Já o atendimento humano síncrono, com equipe de enfermeiras e médicas, acontecerá de 07h às 19h, 7 dias por semana, de domingo a domingo;

6. Ampliação da estratégia de comunicação digital através do *whatsapp* oficial da Prefeitura do Recife para ampliação e facilitação do acesso do cidadão aos serviços das unidades de saúde, permitindo a busca de informações e orientações através da comunicação direta com suas unidades de saúde: o agendamento digital de serviços de saúde da Atenção Básica representa um avanço notável na melhoria do acesso aos serviços de saúde para os cidadãos de Recife.

7. Através do aplicativo Conecta Recife, os usuários do SUS podem agendar consultas e outros serviços de saúde de maneira eficiente e conveniente, expandindo ainda mais o acesso aos serviços para além do tradicional agendamento presencial. Esta iniciativa teve sua fase piloto iniciada, em março de 2023, no distrito sanitário VII, abrangendo seis USF e uma UBT. Atualmente, em agosto de 2023, está em plena fase de implantação, 113 unidades de saúde em todas as regiões da cidade já estão integradas ao sistema, tendo realizado mais de 3.000 agendamentos bem-sucedidos. Os serviços mais procurados foram: consulta médica com 1.364 agendamentos, exame preventivo (papanicolau) com 701 agendamentos e atendimento odontológico com 494 agendamentos. O serviço está disponível para todos os usuários do SUS em Recife, a partir da lógica de territorialização da APS. Cada cidadão pode visualizar a agenda da equipe de saúde da unidade a qual é acompanhado. Para agendar um atendimento, basta acessar o aplicativo e entrar com seu usuário e senha do Conecta Recife ou gov.br. A partir da tela inicial, com apenas três cliques (Saúde → Meus Agendamentos → Agendar atendimento) é possível visualizar a agenda disponível. No momento, estão implantados agendamentos para os seguintes itens disponíveis da carteira de serviços da Atenção Básica: atendimento odontológico, citologia oncológica (preventivo/papanicolau), coleta de exames laboratoriais, consulta médica - geral, consulta médica - pessoa idosa, consulta de enfermagem, consulta de pré-natal;

8. Ampliação do parque tecnológico da SESAU, com a informatização de todas as unidades que passarão a trabalhar com ferramenta de prontuário eletrônico, fornecendo computadores, impressoras e conectividade adequada para uso efetivo da ferramenta: até agosto de 2023, 14 UBT e a Policlínica Ermírio de Moraes já tiveram seu parque tecnológico ampliado e rede lógica requalificada e, já estão funcionando com o prontuário eletrônico implantado. Em setembro, será finalizada a implantação da Unidade Barros Lima e até março de 2024 será concluída a informatização de implantação do prontuário eletrônico nas demais 6 UBTs e 15 unidades da MAC;

9. Renovação das máquinas que compõem hoje o parque das unidades de saúde já informatizadas, mas que não estão em condições adequadas de uso, substituindo os computadores que possuem mais de 06 anos de uso e repondo aquelas que já foram danificados de maneira irreversível e que ainda não foram substituídas: até o final de agosto foi concluída a reposição/substituição de 40% do total dos equipamentos, tendo previsão de conclusão até o final de outubro de 2023;

10. Integração de base de dados - Minha Saúde Conectada: por meio dela, será possível acessar, de forma prática e rápida, toda a trajetória de pacientes dentro das unidades de saúde da capital, incluindo a visualização de prontuários, exames, análises clínicas, dispensação de medicamentos, cirurgias e outros procedimentos de média e alta complexidade.

A ferramenta funciona agrupando os registros clínicos, como uma linha do tempo de exames, consultas, vacinas, entre outros e encontra-se dentro do aplicativo Conecta Recife, dessa forma, sendo disponibilizado dados do Registro Eletrônico de Saúde para o profissional e para o cidadão. O cidadão poderá acessar, a qualquer momento, as etapas e também o conjunto de seu histórico. Da mesma forma, o profissional que atender o paciente também terá melhores condições de reunir informações para o diagnóstico e adoção de tratamentos. A implantação do Minha Saúde Conectada permite a interligação a outras redes de saúde, sejam municipais ou estaduais.

Tais ações estão em andamento e sendo implementadas gradativamente na Rede de Saúde. As licitações e instrumentos para formalização dos referidos contratos tiveram início em 2021 e começaram a ter os serviços executados em 2022, tendo previsão de maior parte da conclusão de sua implantação ainda em 2023.

# II RELATÓRIO DETALHADO QUADRIMESTRAL DE 2023

## Apêndice II

### Serviços da Rede Própria de Saúde



Secretaria de  
Saúde



## APÊNDICE I

### SERVIÇOS DA REDE PRÓPRIA DE SAÚDE

A Rede de Atenção à Saúde do Recife é composta por equipamentos como as USF, Upinhas, Policlínicas, as Unidades Públicas de Atendimento Especializada (UPAE), entre outros, para os quais será descrita, a seguir, a natureza dos serviços:

- **Unidade de Saúde da Família (USF)/Upinhas:** prestação da assistência integral e contínua à população. É composta por uma equipe multiprofissional (**equipe de Saúde da Família – eSF**) composta por, no mínimo: médico, enfermeiro, auxiliar ou técnico de enfermagem, e agentes comunitários de saúde. Podem ser acrescentados a essa composição os profissionais de Saúde Bucal (**equipe de Saúde de Bucal – eSB**): cirurgião-dentista, auxiliar e/ou técnico em saúde bucal. Cada equipe de saúde se responsabiliza pela atenção à saúde da população, vinculada a um determinado território e desenvolvem as atividades de promoção, proteção e recuperação à saúde. As Upinhas 24h também realizam atendimentos às pequenas urgências, além de sala de observação, durante as 24h.
- **Unidades Básica Tradicional (UBT):** atendimento por demanda espontânea para procedimentos básicos em pediatria, ginecologia, clínica geral, enfermagem e odontologia. Os principais serviços oferecidos pelas UBS são consultas, curativos, vacinas, coleta de exames laboratoriais, tratamento odontológico, encaminhamentos para outras especialidades clínicas e fornecimento de medicação básica.
- **Serviço de Atenção Domiciliar (SAD):** serviço complementar aos cuidados realizados na atenção básica e em serviços de urgência, substitutivo ou complementar à internação hospitalar, responsável pelo gerenciamento e operacionalização das Equipes Multiprofissionais de Atenção Domiciliar (EMAD) e Equipes Multiprofissionais de Apoio (EMAP). Tem como objetivos a redução da demanda por atendimento hospitalar, a redução do período de permanência de usuários internados, a humanização da atenção à saúde, com a ampliação da autonomia dos usuários e a desinstitucionalização.
- **Núcleos Ampliados de Saúde da Família (NASF):** amplia as ofertas de saúde na rede de serviços, assim como a resolutividade, a abrangência e o alvo das ações. As equipes multiprofissionais que podem ser compostas pelas seguintes categorias profissionais: Fisioterapia, Nutrição, Fonoaudiologia, Terapia Ocupacional, Farmácia, Serviço Social e Psicologia. Para ter acesso aos serviços ofertados pelo NASF o usuário precisa ser referenciado pela USF ao qual está vinculado.

- **Programa Saúde na Hora:** Unidades de Saúde que funcionam, pelo menos, uma vez por mês de segunda a quinta-feira em horário estendido, até 21h.
- **Farmácia da Família:** permite o acesso da população aos medicamentos de forma adequada e com a orientação de um farmacêutico. O usuário deve procurar a unidade de saúde onde realiza suas consultas para pegar sua prescrição e ser encaminhado até a Farmácia da Família onde terá acesso gratuito às medicações.
- **Polos de Academia da Cidade (PAC):** contribui para a promoção da saúde coletiva e melhor qualidade de vida da população recifense, diminuindo riscos de doenças e agravos através da prática de atividades físicas, lazer e orientação para hábitos saudáveis, potencializando a utilização dos espaços públicos e estimulando o protagonismo social.
- **Programa Mãe Coruja Recife (PMCR):** programa de caráter intersetorial e de atenção integral à mulher gestante, proporcionando a transformação da realidade dessas mães através do acompanhamento mensal da gestação, culminando com o parto e nascimento do bebê, que terá assistência do programa até os 05 anos de idade. Não substitui as ações da APS e também integra a rede materna e infantil do município. Por meio dessas ações, em parceria com outras secretarias municipais, o programa tem como proposta a redução da mortalidade materno infantil. Para ter acesso aos serviços ofertados pelo Programa, a usuária precisa ser encaminhada por uma USF.
- **Centros de Atenção Psicossocial (CAPS):** considerados substitutivos ao modelo asilar, são pontos de atenção estratégicos da Rede de Atenção Psicossocial (RAPS), nas suas diferentes modalidades. Serviços de Saúde de caráter aberto e comunitário constituído por equipe multiprofissional, que atua sobre a ótica interdisciplinar. Realiza prioritariamente atendimento às pessoas com sofrimento ou transtorno mental, incluindo aquelas com necessidades decorrentes do uso de álcool e outras drogas em sua área territorial, sejam em situações de crise ou nos processos de reabilitação psicossocial.
- **Consultório na Rua (CnaR):** tem o desafio de inserir as pessoas em situação de rua na rede de assistência do SUS, bem como articular uma linha de cuidado. É composto por equipe multiprofissional, desenvolvendo ações compartilhadas e integradas às UBTs e, quando necessário, também com as equipes dos Centros de Atenção Psicossocial (CAPS), dos serviços de urgência e emergência e de outros pontos de atenção, de acordo com a necessidade do usuário.
- **Consultório de Rua (CdeR):** equipe multidisciplinar volante que trabalha extramuros, ou seja, no território. É uma estratégia de ampliação de acolhimento e acesso aos usuários de drogas em situação de vulnerabilidade social, prioritariamente em situação de rua. Busca



fortalecer a relação com esta população, através de busca ativa, atenção e criação de vínculo junto aos usuários nos locais de uso.

- **Residências Terapêuticas:** residências localizadas no espaço urbano, constituídas como dispositivos habitacionais voltados para pessoas com histórico de longas internações psiquiátricas e com fragilidade ou ausência de laços familiares. Estão distribuídas em todos os Distritos Sanitários. O processo de Reabilitação Psicossocial deve buscar, de modo especial, a inserção do usuário na rede de serviços, organizações e relações sociais da comunidade.
- **Unidades de Acolhimento (UA):** serviços residenciais de caráter transitório (com um tempo de permanência determinado) que tem como objetivo oferecer acolhimento e cuidados contínuos de saúde. As Unidades de Acolhimento funcionam 24 horas, 7 dias por semana, e são voltadas para pessoas com necessidades decorrentes do uso de álcool e outras drogas, de ambos os sexos, que apresentem acentuada vulnerabilidade social e/ou familiar e precisam de acompanhamento terapêutico com proteção temporária.
- **Unidades Especializadas:** serviços de saúde destinados à atenção de maior complexidade, compreendendo um conjunto de ações realizadas em ambientes ambulatoriais, que incorporam a utilização de equipamentos médico-hospitalares e profissionais de diversas categorias especializados na produção do cuidado em média e alta complexidade. O agendamento para esses serviços é realizado pelas USF de referência do(a) usuário(a), através da Central de Regulação.
- **Policlínicas:** unidade de saúde para prestação de atendimento ambulatorial em várias especialidades, incluindo ou não as especialidades básicas, podendo ainda ofertar outras especialidades não médicas.
- **Serviço de Pronto Atendimento (SPA):** serviço organizado para funcionar 24 horas para atender qualquer pessoa que procure, sem agendamento prévio ou limites de consulta, com caráter de urgência e emergência. Constituem-se, portanto, unidades destinadas à prestação de assistência em uma ou mais especialidades a pacientes com ou sem risco de vida, cujos agravos necessitam de atendimento imediato.
- **Unidade Pública de Atendimento Especializado (UPAE):** serviço especializado para consultas médicas e de apoio diagnóstico (consultas especializadas e exames). A UPA-E tem equipe multidisciplinar capacitada para realização de atendimento integral, com acesso referenciado pela Central de Regulação. A unidade apresenta alta resolubilidade em diagnóstico, na qual os usuários podem fazer exames específicos no mesmo local da consulta.
- **Centros de Especialidades Odontológicas (CEO):** estabelecimentos de saúde que oferecem à população, os serviços especializados de: diagnóstico bucal, com ênfase no

diagnóstico e detecção do câncer de boca, periodontia especializada, cirurgia oral menor dos tecidos moles e duros, endodontia, atendimento a portadores de necessidades especiais. Além das especialidades específicas previstas para os CEO, alguns centros também apresentam as especialidades de odontopediatria e prótese dentária. A depender da necessidade do tratamento, os usuários atendidos nas USF e UBT, serão encaminhados para o CEO.

- **Serviço de Atendimento Móvel de Urgência (SAMU 192):** tem como objetivo chegar precocemente a vítimas em situação de urgência ou emergência, que possam estar em sofrimento, sofrer sequelas ou que estejam correndo risco de morte. Todo o acesso ao serviço de atendimento Móvel de Urgência é realizado via ligação telefônica ao número 192. O atendimento segue o conceito de classificação de risco, isto é, priorizando os casos mais graves.

# II RELATÓRIO DETALHADO QUADRIMESTRAL DE 2023

## Apêndice III

### Instrutivo Indicadores Plano Municipal de Saúde



Secretaria de  
Saúde



## APÊNDICE II

### INSTRUTIVO DOS INDICADORES DO PLANO MUNICIPAL DE SAÚDE- PMS 2022-2025

Indicadores de Saúde são instrumentos utilizados para medir uma realidade, como parâmetro norteador, instrumento de gerenciamento, avaliação e planejamento das ações na saúde, de modo a permitir mudanças nos processos e resultados. Essas ferramentas atuam como incentivo para que os diferentes serviços de saúde cumpram padrões mínimos de qualidade.

A seguir, serão descritos os objetivos e métodos de cálculo:

- **Indicador 1:** Média de atendimento compartilhado por profissional do NASF  
**Objetivo:** Medir a relação entre o número de atendimentos compartilhados realizados por profissionais da equipe NASF em conjunto com profissionais da eSF vinculada ao NASF e o número de profissionais da equipe NASF  
**Método de cálculo:** apresenta no numerador o número de atendimento compartilhado realizado pela equipe NASF e no denominador o número de profissionais NASF a cada 40h e eSF
- **Indicador 2:** *Percentual de cadastro da população adscrita*  
**Objetivo:** Identificar a população adscrita às equipes de ABS, subsidiando o planejamento da oferta de serviços e o acompanhamento dos indivíduos sob sua responsabilidade  
**Método de cálculo:** apresenta no numerador o número de pessoas cadastradas e no denominador a população adscrita estimada pelo MS por equipe com fator de multiplicação por 100.
- **Indicador 3:** Proporção de gestantes com atendimento odontológico realizado  
**Objetivo:** Reduzir os riscos de baixo peso ao nascer e parto prematuro, estimular o trabalho integrado com os demais profissionais da equipe, mensurar a cobertura de atenção em saúde bucal no que se refere às gestantes, quantificando o quanto a política de saúde bucal precisa expandir neste quesito  
**Método de cálculo:** apresentando no numerador o número de gestantes com pré natal na AB e atendimento odontológico e no denominador n° de gestantes (se cadastro >85% será considerado o cadastro, se cadastro <85% será considerado a estimativa) com fator de multiplicação por 100.
- **Indicador 4:** Razão entre tratamentos concluídos e primeiras consultas odontológicas programáticas  
**Objetivo:** Esse indicador mede a relação dos tratamentos concluídos pelos cirurgiões-dentistas em relação às primeiras consultas odontológicas programáticas. Permite avaliar se a equipe mantém uma boa relação entre acesso (número de primeiras consultas odontológicas programáticas) e resolubilidade (número de tratamentos

concluídos), ou seja, em que medida a equipe está concluindo os tratamentos iniciados.  
**Método de cálculo:** apresenta no numerador o número de tratamentos concluídos pela EqSB (equipe de saúde bucal) e no denominador o número de primeiras consultas realizadas pela EqSB.

- **Indicador 5:** Cobertura de Estratégia da Saúde da Família  
**Objetivo:** Acompanhar ampliação da cobertura da Atenção Básica no SUS, com a proposta de constituir-se como ordenadora do cuidado nos sistemas locais de Saúde e eixo estruturante de programas e projetos.  
**Método de cálculo:** apresenta no numerador o número de eSF \* 3.500 pessoas e o denominador a População estimada IBGE
  
- **Indicador 6:** Cobertura populacional estimada de saúde bucal na atenção básica. **Objetivo:** medir a ampliação de acesso a serviços de saúde bucal na população no âmbito da Atenção Básica. Possibilitar a análise da situação atual dos serviços ofertados, estimar a necessidade de melhorias e onde devem ser realizadas.  
**Método de cálculo:** no numerador número de Equipes de Saúde Bucal multiplicado por 3.450 somado ao número de Equipes de Saúde Bucal equivalentes multiplicado por 3.000, em determinado local e período ( $N^{\circ}$  de eSB x 3.450 + ( $N^{\circ}$  eSB equivalente) x 3.000), com fator de multiplicação por 100.
  
- **Indicador 7:** Cobertura de acompanhamento das condicionalidades de Saúde do Auxílio Brasil.  
**Objetivo:** monitorar as famílias beneficiárias do Auxílio Brasil (famílias em situação de pobreza e extrema pobreza com dificuldade de acesso e de frequência aos serviços de Saúde) no que se refere às condicionalidades de saúde, que tem por objetivo ofertar ações básicas, potencializando a melhoria da qualidade de vida das famílias e contribuindo para a sua inclusão social.  
**Método de cálculo:** número de famílias beneficiárias do Auxílio Brasil com perfil saúde acompanhada pela atenção básica na última vigência do ano pelo número total de famílias beneficiárias nesse mesmo programa na última vigência do ano.
  
- **Indicador 8:** Proporção de preenchimento do campo “ocupação” nas notificações de agravos relacionados ao trabalho.  
**Objetivo:** identificar as ocupações que apresentam maiores incidências de agravos relacionados ao trabalho, possibilitando a definição de ações de promoção, prevenção, vigilância e assistência, de forma mais adequada.  
**Método de cálculo:** número de notificações de agravos com o campo “ocupação” preenchido com o código da Classificação Brasileira de Ocupações (CBO), em determinado ano, no município pelo número total de casos de agravos relacionados ao trabalho notificados, em determinado ano, no município, com fator de multiplicação por 100.

- **Indicador 9:** Proporção de notificações de violência interpessoal e autoprovocada com o campo raça/cor preenchido com informação válida.

**Objetivo:** Melhorar a informação das notificações de violências e acidentes em sua totalidade, através do incentivo ao melhor preenchimento do campo raça/cor e das demais variáveis.

**Método de cálculo:** Apresenta no Numerador o total de notificações de violência interpessoal e autoprovocada com o campo raça/cor preenchido com informação válida, por município de notificação e denominador o total de casos notificados por município de notificação com fator de multiplicação por 100.
  
- **Indicador 10:** Proporção de crianças de 1 (um) ano de idade vacinadas na APS contra Difteria, Tétano, Coqueluche, Hepatite B, infecções causadas por haemophilus influenza tipo b e Poliomielite inativada.

**Objetivo:** Mensurar o nível de proteção da população infantil contra as doenças imunopreveníveis selecionadas, mediante o cumprimento do esquema básico de vacinação, em relação a quantidade de crianças que o município possui. Avaliar o acesso às ações de imunização;

**Método de cálculo:** Numerador: Número de crianças que completaram 12 meses de idade, no quadrimestre avaliado, com 3ª doses aplicadas de poliomielite inativada e Pentavalente; ou (caso excepcional descrito na ficha de qualificação). Denominador SISAB: Número de crianças cadastradas e vinculadas às equipes de APS que completaram 12 meses de idade no quadrimestre avaliado. Denominador estimado: Potencial de cadastro municipal/ População IBGE X menor quantidade de nascidos vivos por quadrimestre do período analisado (SINASC 2017 a 2019).
  
- **Indicador 11:** Ações de matriciamento sistemático, realizadas por CAPS com equipes de Atenção Básica.

**Objetivo:** integrar a Atenção Primária no cuidado em saúde mental, com a reorganização dos sistemas de saúde.

**Método de cálculo:** apresenta o número de CAPS com pelo menos 12 registros de matriciamento da Atenção Básica pelo total de CAPS habilitados, com fator de multiplicação por 100.
  
- **Indicador 12:** Proporção de visitas domiciliares realizadas pelo agente comunitário de saúde (ACS) por pessoa cadastrada

**Método de cálculo:** Apresenta no numerador o número de visitas domiciliares realizadas pelo ACS às famílias cadastradas, em determinado local e período e no denominador o número total de pessoas acompanhadas no mesmo local e período com fator de multiplicação por 100.
  
- **Indicador 13:** Proporção de pessoas com diabetes, com consulta e hemoglobina glicada solicitada no semestre

**Objetivo:** Analisar o acompanhamento de saúde das pessoas com Diabetes na Estratégia de Saúde da Família

**Método de cálculo:** apresenta no numerador o número de diabéticos com consulta e

hemoglobina glicada no último semestre/ se cadastro >85% será considerado o cadastro, se cadastro <85% será considerado a estimativa) com fator de multiplicação por 100.

- **Indicador 14:** Proporção de gestantes com realização de exames para sífilis e HIV **Objetivo:** Aferir o quantitativo de gestantes testadas na ESF para HIV e Sífilis passíveis de transmissão vertical  
**Método de cálculo:** apresenta no numerador o número de gestantes com sorologia avaliada ou teste rápido realizado para HIV e Sífilis cadastradas na eSF e no denominador o total de gestante cadastradas na eSF no mesmo período
  
- **Indicador 15:** Percentual de partos normais da maternidade realizados no Centro de Parto Normal (partos humanizados)  
**Objetivo:** Analisar a relação entre o quantitativo de partos normais em relação ao total de partos realizados no CPN, como forma de estimular mudança de modelo relacionado aos partos municipais  
**Método de cálculo:** apresenta no numerador o número de partos normais humanizados realizados no CPN/total de partos normais realizados nas maternidades municipais com fator de multiplicação por 100.
  
- **Indicador 16:** Percentual de licenças sanitárias de serviços de saúde com atividade de alto risco emitidas em até 120 dias (iniciais ou para renovação)  
**Objetivo:** Medir a proporção de licenças sanitárias de serviços de saúde com atividade de alto risco emitidas em até 120 dias da data de entrada  
**Método de cálculo:** apresenta no numerador o número de licenças sanitárias emitidas no período de análise com conclusão em até 120 dias da data de entrada e no denominador o Total de licenças sanitárias concluídas no período de análise com fator de multiplicação por 100.
  
- **Indicador 17:** Cobertura de licenças sanitárias de serviços de saúde com atividade de alto risco  
**Objetivo:** Medir a proporção de licenças sanitárias de serviços de saúde com atividade de alto risco emitidas em até 120 dias da data de entrada  
**Método de cálculo:** apresenta no numerador o número de estabelecimentos de saúde (atividade de alto risco) com licença sanitária vigente e no denominador o Total de estabelecimentos de serviços de saúde com atividade de alto risco cadastrados no Cadastro de Inscrição Mercantil com fator de multiplicação por 100.
  
- **Indicador 18:** Número de ciclos que atingiram mínimo de 80% da cobertura de imóveis visitados para controle vetorial da dengue.  
**Objetivo:** evidenciar o conjunto de imóveis localizados em áreas infestadas pelo vetor e o quantitativo que realmente foi visitado pelos agentes de controle de endemias, em cada ciclo.  
**Método de cálculo:** 1º passo – Cobertura por ciclo. Numerador: Número de imóveis visitados em cada um dos ciclos de visitas domiciliares de rotina para o controle da

dengue. Denominador: Número de imóveis da base do Reconhecimento Geográfico (RG) atualizado, com fator de multiplicação por 100. 2º passo – Soma do número de ciclos com mínimo de 80% de cobertura de imóveis visitados.

- **Indicador 19:** Número de casos novos de sífilis congênita em menores de um ano de idade.  
**Objetivo:** mensurar e monitorar os novos casos de sífilis congênita em menores de um ano de idade e expressa a qualidade do pré-natal, uma vez que a sífilis pode ser diagnosticada e tratada em duas oportunidades: durante a gestação e durante o parto. O tratamento da gestante reduz a probabilidade de transmissão vertical da sífilis e, conseqüentemente, a sífilis congênita.  
**Método de cálculo:** apresenta o número total de casos de sífilis congênita em menores de um ano de idade, em um determinado ano de diagnóstico e local de residência. A unidade de medida é apresentada em número absoluto.
  
- **Indicador 20:** Proporção de contatos examinados de casos novos de hanseníase. **Objetivo:** Medir a capacidade da rede de atenção de realizar o exame de contatos intradomiciliares de casos novos de hanseníase para detecção de outros casos novos. **Método de cálculo:** apresenta como numerador o Número de contatos dos casos novos de hanseníase examinados, por local de residência atual - Paucibacilar e Multibacilar e como denominador o Total de contatos dos casos novos de hanseníase registrados, por local de residência atual - Paucibacilar e Multibacilar com fator de multiplicação por 100.
  
- **Indicador 21:** Proporção de contatos examinados de casos novos de tuberculose. **Objetivo:** Medir a capacidade da rede de atenção de realizar o exame de contatos intradomiciliares de casos novos de hanseníase para detecção de outros casos novos. **Método de cálculo:** apresenta como numerador o Número de contatos examinados dos casos novos pulmonares com confirmação laboratorial, no período e local de residência avaliados e como denominador: Número de contatos registrados dos casos novos pulmonares com confirmação laboratorial, no período e local de residência avaliados. Fator de multiplicação: 100.
  
- **Indicador 22:** Taxa de Mortalidade prematura (30 a 69 anos) pelo conjunto das quatro principais doenças crônicas não transmissíveis (doença do aparelho circulatório, câncer, diabetes e doenças respiratórias).  
**Objetivo:** contribuir para o monitoramento da mortalidade por doenças crônicas não transmissíveis (DCNT), que representam a maior causa de óbitos em todo o país.  
**Método de cálculo:** apresenta no numerador o número de óbitos de 30 a 69 anos por essas quatro doenças crônicas e no denominador a população residente dessa mesma faixa etária em um determinado ano e local, com fator de multiplicação por 100.000.
  
- **Indicador 23:** Proporção de óbitos de mulheres em idade fértil (10 a 49 anos) investigados.  
**Objetivo:** detectar casos de óbitos maternos não declarados ou descartar, após



investigação, a possibilidade dos óbitos dessas mulheres terem sido maternos, independente da causa declarada no registro original. Possibilita, também, identificar fatores determinantes que originaram o óbito materno.

**Método de cálculo:** apresenta no numerador o total de óbitos de mulheres em idade fértil investigados no módulo do Sistema de Informação de Mortalidade (SIM) e no seu denominador o total de óbitos desse mesmo grupo no Sistema de informação de Mortalidade (SIM), com fator de multiplicação por 100

- **Indicador 24:** Proporção de registro de óbitos com causa básica definida.  
**Objetivo:** possibilitar a inferência sobre a qualidade das informações relativas às causas de mortalidade, pela aferição da participação proporcional dos óbitos com causa definida no total de óbitos não fetais notificados.  
**Método de cálculo:** apresenta no seu numerador o total de óbitos não fetais com causa básica definida e no seu denominador o total de óbitos não fetais, com fator de multiplicação por 100.
  
- **Indicador 25:** Número de casos novos de aids em menores de 5 anos.  
**Objetivo:** expressar o número de casos novos de aids na população de menores de 5 anos de idade, residente em determinado local, no ano considerado, medindo o risco de ocorrência de casos novos de aids nessa população.  
**Método de cálculo:** número de casos nesse mesmo grupo. A unidade de medida é apresentada em número absoluto.
  
- **Indicador 26:** Razão de exames citopatológicos do colo de útero em mulheres de 25 a 64 anos na população residente de determinado local e na população da mesma faixa etária.  
**Objetivo:** analisar as variações geográficas e temporais no acesso a exames preventivos para câncer do colo do útero da população feminina na faixa etária de 25 a 64 anos, identificando situações de desigualdade e tendências que demandem ações e estudos específicos. A rotina preconizada no rastreamento brasileiro é a repetição do exame citopatológico a cada três anos, após dois exames normais consecutivos no intervalo de um ano, em mulheres de 25 a 64 anos.  
**Método de cálculo:** apresenta no numerador a soma da frequência do número de exames citopatológicos do colo de útero realizados em mulheres na faixa etária de 25 a 64 anos, por município de residência e ano de atendimento pela população feminina nessa mesma faixa etária no mesmo local e ano. A unidade de medida é apresentada como uma razão.
  
- **Indicador 27:** Razão de exames de mamografia de rastreamento realizados em mulheres de 50 a 69 anos na população residente de determinado local e população da mesma faixa etária.  
**Objetivo:** medir o acesso e a realização de exames de rastreamento de câncer de mama pelas mulheres de 50 a 69 anos. A mamografia e o exame clínico das mamas (ECM) são os métodos preconizados para o rastreamento de câncer de mama na rotina de atenção

integral à saúde da mulher. Preconiza-se a realização da mamografia em mulheres de 50 a 69 anos de 02 em 02 anos.


**Método de cálculo:** o numerador é a soma da frequência do número de mamografias realizadas em mulheres residentes na faixa etária de 50 a 69 anos por ano de atendimento pela população feminina na faixa etária de 50 a 69 anos, no mesmo local e ano. A unidade de medida é apresentada como uma razão.

- **Indicador 28:** Proporção de gravidez na adolescência entre as faixas etárias de 10 a 19 anos.  
**Objetivo:** monitorar a tendência da gravidez de adolescentes de 10 a 19 anos no Brasil com o objetivo de nortear as ações de saúde nas unidades básicas, escolas (programa saúde na escola) e maternidades no território.  
**Método de cálculo:** número de nascidos vivos de mães adolescentes de 10 a 19 anos residentes em determinado local e período pelo número de nascidos vivos de mães residentes no mesmo local e período, com fator de multiplicação por 100.
  
- **Indicador 29:** Taxa de Mortalidade Infantil.  
**Objetivo:** monitorar a assistência pré-natal, a vinculação da gestante ao local de ocorrência do parto evitando a sua peregrinação e as boas práticas durante o atendimento ao parto e nascimento e a qualidade da atenção hospitalar ofertada a crianças menores de 1 ano.  
**Método de cálculo:** número de óbitos em menores de 1 ano de idade em um determinado local de residência e ano pelo número de nascidos vivos residentes nesse mesmo local e ano, com fator de multiplicação por 1.000.
  
- **Indicador 30:** Número de óbitos maternos em determinado período e local de residência.  
**Objetivo:** avaliar o acesso e a qualidade da assistência ao pré-natal e ao parto, supondo que uma boa assistência pautada nas boas práticas de atenção ao parto e nascimento reduzam as mortes maternas evitáveis.  
**Método de cálculo:** número de óbitos maternos (óbitos durante a gestação ou dentro de um período de 42 dias após o término da gestação, independentemente da duração ou da localização da gravidez, devida a qualquer causa relacionada com ou agravada pela gravidez ou por medidas em relação a ela, porém não devida às causas acidentais ou incidentais) em determinado período e local de residência. A unidade de medida é em número absoluto.

# II RELATÓRIO DETALHADO QUADRIMESTRAL DE 2023

## Apêndice IV

Programação Anual de Saúde  
2023



Secretaria de  
Saúde



## APÊNDICE IV

### PROGRAMAÇÃO ANUAL DE SAÚDE DE 2023

A **Programação Anual de Saúde (PAS)** é o instrumento que operacionaliza as intenções expressas no Plano Municipal de Saúde (PMS) e tem por objetivo anualizar as metas do PMS. O conjunto de resultados das ações da PAS compõe os **Relatórios Detalhados dos Quadrimestres Anteriores (RDQA)**.

O resultado alcançado expressa a descrição quantitativa do que foi realizado no período analisado. Pode ser expresso em número absoluto, percentual, razão, taxa, etc. O cálculo do percentual alcançado da meta planejada é realizado considerando a meta do quadrimestre, ou seja, a meta anual metrificada por quadrimestre. Também são analisadas as metas por quadrimestre, de forma cumulativa conforme a metodologia adotada pelo DigiSUS Gestor – Módulo Planejamento (DGMP).

A avaliação do desempenho das ações da PAS adota os seguintes parâmetros, pactuados com o Conselho Municipal de Saúde:

- NÃO REALIZADO = 0%;
- BAIXO DESEMPENHO = 1% a 30%;
- MÉDIO DESEMPENHO = 31% A 70%;
- ALTO DESEMPENHO = 71% a 99%;
- REALIZADO = 100%.

**Lista descritiva das diretrizes e objetivos do Plano Municipal de Saúde 2022-2025,  
conforme o DigiSUS Gestor.**

**Diretriz 01** Ampliar o acesso aos serviços de saúde, ofertando serviços com qualidade, assegurando a continuidade do cuidado

N°	OBJETIVOS
1.1	Fortalecer as ações de promoção, prevenção, assistência e reabilitação da Atenção Básica em Saúde, democratizando o acesso às ações e serviços de saúde para a população em geral e populações prioritárias
1.2	Ampliar o acesso da população à Estratégia de Saúde da Família (Atenção Básica)
1.3	Aprimorar as ações da Atenção Básica em Saúde, democratizando o acesso a ações e serviços de saúde no território
1.4	Fortalecer a articulação intersetorial da Atenção Básica
1.5	Fortalecer as ações de apoio aos profissionais da rede de saúde da Atenção Básica
1.6	Fortalecer as ações de apoio aos profissionais da rede de saúde da RAPS
1.7	Fortalecer as ações de promoção à saúde para a população em geral e populações prioritárias
1.8	Fortalecer as ações de promoção, prevenção e assistência da Saúde Mental, democratizando o acesso às ações e serviços da RAPS para a população em geral e populações prioritárias
1.9	Garantir as ações de proteção aos profissionais da rede de saúde da Atenção Básica
1.10	Promover a caracterização da população de forma a identificar as particularidades e especificidades do território
1.11	Definir e construir uma rede de cuidado que considere as prioridades definidas para a saúde local, com a “garantia dos fluxos de referência e contra referência aos serviços especializados, de apoio diagnóstico e terapêutico, ambulatorial e hospitalar”
1.12	Garantir a integralidade da assistência, de forma resolutiva, no que confere a média e alta complexidade, por meio de estudos de necessidade, organização de rede e oferta de cuidado
1.13	Promover acesso a serviços e recursos assistenciais de acordo com a necessidade de saúde da população, por meio da disponibilização equânime de oferta assistencial
1.14	Adequar infraestrutura afim de garantir, de forma célere, a realização de exames laboratoriais complementares
1.15	Ampliar oferta de exames laboratoriais, por meio de estudos de necessidade, organização de rede e oferta de cuidado

**Diretriz  
02**

Fortalecer a vigilância em Saúde com foco na prevenção e promoção da saúde, redução de riscos e na integralidade com ações e políticas estratégicas

Nº	OBJETIVOS
2.1	Qualificar processos e informações e reduzir o tempo de concessão de licenças sanitárias
2.2	Garantir a realização da notificação de agravos à saúde relacionados ao trabalho e promover ações de promoção e prevenção para a população trabalhadora da abrangência do CEREST Regional Recife
2.3	Aprimorar a ambiência dos serviços de vigilância em saúde e a eficiência das ações, por meio de investimento em infraestrutura, recursos humanos e materiais
2.4	Produzir informações que integrem a prática da Vigilância em Saúde e Atenção à Saúde e direcionem à necessidade do território, com impacto na melhoria de indicadores de morbimortalidade
2.5	Aprimorar a eficiência e efetividade das ações do Programa de Saúde Ambiental (PSA)
2.6	Aprimorar a eficiência e efetividade do Programa de IST/Aids e HIV
2.7	Qualificar processos e informações e reduzir o tempo de desencadeamento de respostas às emergências em saúde pública
2.8	Promover a transformação digital e de comunicação, tornando as ações mais acessíveis, oportunas e eficientes para o cidadão, profissionais e gestores

**Diretriz  
03**

Fortalecer a Gestão do SUS, a inovação tecnológica e o investimento em saúde

Nº	OBJETIVOS
3.1	Aprimorar a eficiência nos gastos públicos
3.2	Aprimorar e modernizar a gestão da SESAU Recife
3.3	Aprimorar o Parque Tecnológico e de Comunicação da SESAU Recife
3.4	Captar recursos para ampliar os Investimentos na área da Saúde
3.5	Fortalecer o processo de planejamento, monitoramento e avaliação do Sistema Único de Saúde
3.6	Implementar a Estratégia de Saúde Digital da Secretaria de Saúde do Recife
3.7	Melhorar o acesso aos exames e aos resultados oriundos do Laboratório Municipal de Saúde Pública
3.8	Fortalecer o serviço de transporte na área da Saúde
3.9	Reformar e equipar as unidades de saúde
3.10	Implantar medidas de segurança para a Rede de Atenção à Saúde Mental
3.11	Ofertar transporte diário para a realização das atividades das equipes do CAPS e NASF

**Diretriz  
04**

Fortalecer a Gestão do Trabalho e da Educação na Saúde, com enfoque no dimensionamento de pessoal, valorização do trabalho e desenvolvimento profissional

N°	OBJETIVOS
4.1	Qualificar a Rede de Atenção à saúde do município de Recife
4.2	Garantir a qualificação dos profissionais de saúde, com alinhamento às demandas e necessidades identificadas na rede de atenção à saúde
4.3	Qualificar os(as) conselheiros(as) de saúde do Recife para o fortalecimento do Controle Social
4.4	Fortalecer a união entre os pontos assistenciais e apoiar a regulação do acesso aos serviços especializados
4.5	Fortalecer a Assistência Farmacêutica
4.6	Fortalecer a Política de Gestão de Pessoas da Vigilância Sanitária
4.7	Qualificar o PCCDV - Plano de Cargos, carreiras, desenvolvimento e vencimentos
4.8	Oportunizar a outras categorias profissionais à formação em nível de especialista na modalidade residência
4.9	Fortalecer o exercício da preceptoría na rede de saúde do Recife
4.10	Qualificar a Rede de saúde mental do município
4.11	Implementar a Escola de Saúde do Recife, garantindo a ambiência e recursos técnico - pedagógicos adequados para o desenvolvimento de processos formativos para os(as) trabalhadores(as) de rede local de saúde
4.12	Reestruturar a gestão técnica e política da educação na saúde e da integração ensino-serviço no território municipal
4.13	Qualificar a Integração ensino e serviço no município do Recife
4.14	Fortalecer as ações de promoção, prevenção e vigilância
4.15	Qualificar o processo de registro da frequência
4.16	Promover o acolhimento dos servidores na rede de saúde
4.17	Promover a formação introdutória dos novos servidores da rede municipal de saúde
4.18	Realizar a recomposição de profissionais na Rede de atenção à saúde do Recife
4.19	Qualificar o processo de trabalho e gestão das unidades de saúde
4.20	Fortalecer a Mesa de Negociação Setorial da Saúde
4.21	Fortalecer o Serviço de Atenção ao Servidor - SAS nos Distritos Sanitários
4.22	Qualificar o processo administrativo nos diversos equipamentos de saúde
4.23	Fortalecer a Política de valorização do Servidor
4.24	Qualificar a Rede de diagnóstico municipal
4.25	Manter atualizados os profissionais que operam o sistema de regulação em saúde do município, garantindo seu pleno funcionamento

**Diretriz 04** Fortalecer a Gestão do Trabalho e da Educação na Saúde, com enfoque no dimensionamento de pessoal, valorização do trabalho e desenvolvimento profissional

Nº	OBJETIVOS
4.26	Promover a integração entre os novos profissionais-residentes, apresentando-os à rede local de saúde
4.27	Fortalecer as ações de promoção à saúde nos Polos das academias da cidade

**Diretriz 05** Fortalecer a Assistência Farmacêutica, promovendo acesso, com uso racional, aos medicamentos e insumos essenciais

Nº	OBJETIVOS
5.1	Estabelecer fluxos para distribuição/ dispensação de medicamentos e produtos para saúde visando aprimorar o processo de trabalho e melhorar o atendimento aos usuários
5.2	Implementar o sistema Hórus visando melhorar o atendimento aos usuários e dispor de informações ágeis por meio das ações de inovação tecnológica
5.3	Aprimorar o processo de comunicação da Assistência Farmacêutica com os demais profissionais, por meio da utilização de recursos tecnológicos e plataformas virtuais e envio de impressos (quando necessário)
5.4	Favorecer o acesso aos medicamentos e insumos para saúde, por meio do fortalecimento da CFT e da adoção de ações que promovam o acesso e o uso racional de medicamentos
5.5	Efetivar a integração ensino-serviço por meio do desenvolvimento de ações integradas com o Programa Saúde na Escola e as instituições de ensino superior parceiras
5.6	Ampliar a estrutura da assistência farmacêutica tanto no âmbito dos recursos humanos como no fortalecimento das estruturas existentes e na implantação de novas iniciativas
5.7	Disponibilizar as informações referentes ao processo de aquisição de medicamentos e MMH no portal da transparência

**Diretriz 06** Transparência pública e controle social na construção de políticas de saúde e na garantia de direitos

Nº	OBJETIVOS
6.1	Fortalecer os canais de interação com o usuário do SUS em Recife
6.2	Implementar estratégias de Comunicação para o Controle Social
6.3	Fortalecer as instâncias do controle social na área da saúde, no município
6.4	Garantir infraestrutura adequada para as instâncias do controle social na saúde, do município
6.5	Implementar o monitoramento dos Instrumentos de Gestão do SUS
6.6	Implementar o Controle Social na Rede de Serviços
6.7	Realizar as eleições dos Conselhos de Saúde do Recife
6.8	Ampliar a participação popular no município por meio da Conferência de Saúde





Secretaria de Saúde do Recife  
Secretaria Adjunta de Coordenação Geral

**Monitoramento da Programação Anual de Saúde de 2023**

Plano Municipal de Saúde 2022-2025				Programação Anual de Saúde (PAS) 2023				II Ciclo de Monitoramento PAS 2023			
Dir	Obj	Descrição da Meta do PMS 2022-2025	Meta do quadriênio 2022-2025	Nº	Ações da PAS	Indicador de Monitoramento	Meta 2023	Resultado Alcançado	% de Alcance Meta	Observação do Resultado	Situação da Meta
1	1.1	Ampliar cobertura de saúde bucal de 39% para 44%	<b>44%</b>	1	Ampliar cobertura de saúde bucal de 39% para 42%	Percentual de cobertura de saúde bucal	<b>42%</b>	41%	98%	Foram implantadas 7 eSB a saber: 02 eSB na USF José Severiano, 01 eSB na USF San Martin, 01 eSB na USF Rio da Prata, 01 eSB na USF Lagoa Encantada, 01 eSB na Upinha Governador Eduardo Campos e 01 eSB na Upinha Fernanda Wanderley.	ALTO DESEMPENHO
1	1.1	Ampliar cobertura de saúde bucal de 39% para 44%	<b>44%</b>	2	Elaborar plano de ampliação de cobertura de saúde bucal	Plano de ampliação elaborado	<b>1</b>	1	100%	Plano de ampliação foi elaborado no 1º quadrimestre, levando em consideração: custo com pessoal, equipamento/insumo e potencial estrutural das unidades de saúde.	REALIZADO
1	1.1	Implantar 1 Unidade Odontológica Móvel (UOM)	<b>1</b>	1	Implantar 1 Unidade Odontológica Móvel (UOM)	Quantitativo de UOM implantadas	<b>1</b>	0	0%	As UOMs dependem diretamente de recurso/aquisição proveniente do MS. Ainda não foram habilitadas novas aquisições no ano de 2023 para esta finalidade.	NÃO REALIZADO
1	1.1	Implantar 1 Unidade Odontológica Móvel (UOM)	<b>1</b>	2	Elaborar proposta de aquisição de UOM	Número de proposta elaborada	<b>1</b>	1	100%	Proposta elaborada conjuntamente entre coordenação de saúde bucal e coordenação do consultório na rua, no 1º quadrimestre do presente ano, com definição do perfil, fluxo e estratégia de assistência definidos.	REALIZADO
1	1.1	Implantar 1 Unidade Odontológica Móvel (UOM)	<b>1</b>	3	Elaborar plano de funcionamento da UOM	Número de plano de funcionamento elaborado	<b>1</b>	1	100%	Elaborado plano de funcionamento da UOM, no 1º quadrimestre, com definição do perfil, fluxo e estratégia da assistência de acordo com a necessidade dos territórios	REALIZADO

Plano Municipal de Saúde 2022-2025				Programação Anual de Saúde (PAS) 2023				II Ciclo de Monitoramento PAS 2023			
Dir	Obj	Descrição da Meta do PMS 2022-2025	Meta do quadriênio 2022-2025	Nº	Ações da PAS	Indicador de Monitoramento	Meta 2023	Resultado Alcançado	% de Alcance Meta	Observação do Resultado	Situação da Meta
1	1.1	Manter a rede de saúde bucal municipal com aquisição de equipamentos e insumos essenciais ao funcionamento	100%	1	Manter a rede de saúde bucal municipal com aquisição de equipamentos e insumos essenciais ao funcionamento	Percentual de serviços em funcionamento	100%	100%	100%	Serviços funcionando integralmente e sem interrupção	REALIZADO
1	1.1	Manter a rede de saúde bucal municipal com aquisição de equipamentos e insumos essenciais ao funcionamento	100%	2	Realizar processos licitatórios de fluxo contínuo para aquisição de insumos e equipamentos em saúde bucal	Percentual de Processos realizados	100%	100%	100%	Processos abertos, monitorados e realizados com fluxo contínuo	REALIZADO
1	1.1	Manter a rede de saúde bucal municipal com aquisição de equipamentos e insumos essenciais ao funcionamento	100%	3	Garantir abastecimento da rede com insumos e equipamentos essenciais ao funcionamento	Percentual de Unidades Abastecidas	100%	100%	100%	Rede abastecida com insumos básicos para realização de atividades de assistência	REALIZADO
1	1.1	Realizar formação do programa de controle do tabagismo para os profissionais das unidades saúde	34	1	Realizar formação do programa de controle do tabagismo para os profissionais das unidades saúde	Número de oficinas realizadas para a formação do profissional no programa municipal de controle do tabagismo	10	10	100%	De janeiro a Agosto de 2023 foram realizadas 10 capacitações sendo: - De Janeiro a Abril: 02 Oficinas e de Maio a Agosto: 08 capacitações.	REALIZADO

Plano Municipal de Saúde 2022-2025				Programação Anual de Saúde (PAS) 2023			II Ciclo de Monitoramento PAS 2023				
Dir	Obj	Descrição da Meta do PMS 2022-2025	Meta do quadriênio 2022-2025	Nº	Ações da PAS	Indicador de Monitoramento	Meta 2023	Resultado Alcançado	% de Alcance Meta	Observação do Resultado	Situação da Meta
1	1.1	Realizar formação do programa de controle do tabagismo para os profissionais das unidades saúde	34	2	Realizar oficinas de formação do programa de controle do tabagismo para os profissionais das unidades saúde	Número de oficinas realizadas	10	10	100%	De janeiro a Agosto de 2023 foram realizadas 10 capacitações sendo: - De Janeiro a Abril: 02 Oficinas: DS II - USF José Severiano da Silva (8 participantes) e no DS VII - Policlínica Clementino Fraga (6 participantes). - De Maio a Agosto: 08 capacitações : 01 Oficina no DS II - USF José Severiano (maio); 01 Oficina no DS V para profissionais das USF em geral (maio - participantes: 27); - 02 oficinas no DS IV - USF Sítio das Palmeiras (maio - participantes: 19) e USF Casarão do Cordeiro (maio - participantes: 14) e 01 Oficina para Profissionais dos DS (CDA, Coord. distrital DCNT e profissionais da AB em maio com 10 participantes); 02 Oficina no DS VIII -formações para os ACSs (julho/agosto - participantes: 23); Formação para profissionais da rede sobre o Apoio Medicamentoso (em agosto com 120 participantes) e na Upinha UR 04/05 (agosto - participantes 15).	REALIZADO
1	1.1	Implantar o programa de tabagismo nas unidades de saúde	26	1	Implantar o programa de tabagismo nas unidades de saúde	Número de unidades com programa municipal de controle do tabagismo (PMCT) implantadas	8	9	113%	Implantado de janeiro a agosto em 09 unidades: - Jan a abr: 05 unidades de saúde: USF Chão de Estrelas (DS II); Policlínica Salomão Kelner (unidade referência para o DS II); USF Apipucos (DS III); Policlínica Clementino Fraga (unidade referência para o DS VII); Upinha Maria Rita (DS VII); - Maio a agosto: 04 unidades de saúde: USF Clube dos Delegados; UBT Joaquim Cavalcanti; USF Vila de São Miguel (DS V); USF UR3 (DS VIII);	REALIZADO

Plano Municipal de Saúde 2022-2025				Programação Anual de Saúde (PAS) 2023			II Ciclo de Monitoramento PAS 2023				
Dir	Obj	Descrição da Meta do PMS 2022-2025	Meta do quadriênio 2022-2025	Nº	Ações da PAS	Indicador de Monitoramento	Meta 2023	Resultado Alcançado	% de Alcance Meta	Observação do Resultado	Situação da Meta
1	1.1	Criar espaços (referência) com oferta de PICS para profissionais de saúde e usuários nos Distritos Sanitários I, III, V, VI, VII e VIII	6	1	Criar espaços (referência) com oferta de PICS para profissionais de saúde e usuários em 02 Distritos Sanitários	Número de referência de PICS implantadas	2	2	100%	Realizada implantação de 02 Núcleos de PICS, 01 na Unidade Básica Fernandes Figueira, (DS V) e 01 na Upinha Moacy André Gomes (DSVII).	REALIZADO
1	1.1	Criar espaços (referência) com oferta de PICS para profissionais de saúde e usuários nos Distritos Sanitários I, III, V, VI, VII e VIII	6	2	Realizar levantamento dos profissionais treinados/capacitados em práticas integrativas por distrito sanitário	Levantamento realizado	1	1	100%	Atualmente temos 269 profissionais formados, nos respectivos DS: DS I - 26, DS II - 79, DS III - 63, DS VII - 101. Em andamento: 01 Curso de formação em PICS no DV VIII, e 01 Curso de formação em Uso Racional de Plantas Medicinais e Fitoterapia no DS II	REALIZADO
1	1.1	Criar espaços (referência) com oferta de PICS para profissionais de saúde e usuários nos Distritos Sanitários I, III, V, VI, VII e VIII	6	3	Implementar em 2 distritos sanitários	Distritos com referência implementadas	2	2	100%	02 DS com núcleo de PICS implementados: 01 no DS V na Unidade Básica Fernandes Figueira e 01 no DS VII na Upinha Moacy André Gomes.	REALIZADO
1	1.1	Realizar manutenção das UCIS existentes (Guilherme Abath e SIS)	8	1	Realizar manutenção das UCIS existentes (Guilherme Abath e SIS)	Número de manutenções realizadas	2	2	100%	Realizada manutenção de rotina de equipamentos e estrutura predial nas 02 UCIS, UCIS SIS e UCIS Guilherme Abath.	REALIZADO
1	1.1	Desenvolver ações itinerantes em Práticas Integrativas	29	1	Desenvolver ações itinerantes em Práticas Integrativas	Número de ações itinerantes em Práticas Integrativas realizadas	8	59	738%	Realizadas, até o momento, 59 ações itinerantes em PICS, distribuídas pelos DS: Foram 29 ações no 1º quadrimestre e 30 ações de Maio a Agosto: 06 no DS II, 05 no DS III ,01 no DS IV, 11 no DSV, 07 no DSVII.	REALIZADO

Plano Municipal de Saúde 2022-2025				Programação Anual de Saúde (PAS) 2023			II Ciclo de Monitoramento PAS 2023				
Dir	Obj	Descrição da Meta do PMS 2022-2025	Meta do quadriênio 2022-2025	Nº	Ações da PAS	Indicador de Monitoramento	Meta 2023	Resultado Alcançado	% de Alcance Meta	Observação do Resultado	Situação da Meta
1	1.1	Desenvolver ações itinerantes em Práticas Integrativas	29	2	Realizar pelo menos uma ação itinerante por Distrito Sanitário	Número de ações itinerantes em Práticas Integrativas realizadas	8	59	738%	Realizadas, até o momento, 59 ações itinerantes em PICS, distribuídas pelos DS: Foram 29 ações no 1º quadrimestre e 30 ações de Maio a Agosto: 06 no DS II, 05 no DS III ,01 no DS IV, 11 no DSV , 07 no DSVII. As ações foram realizadas e promovidas em parceria com diversas políticas, como: Janeiro Branco, Mês da visibilidade Trans, Dia internacional de Luta das Mulheres, Semana de cuidado a pessoa com Hipertensão e diabetes, Alusão aos dia das mães, Semana do Bebê; Dia Nacional de combate ao Fumo; Cuidando do Cuidador; Conferencia de Saúde, Ações da política, atendimentos itinerantes aos trabalhadores e as trabalhadoras da saúde e Matriciamento para profissionais das ESF. Em todas as ações, as PICS atuaram com a temática da promoção da saúde física e mental, promoção do autocuidado e divulgação das atividades das PICS.	REALIZADO
1	1.2	Ampliar a cobertura da Estratégia Saúde da Família de 59% para 65%, em 4 anos, de forma equânime	65%	1	Ampliar a cobertura da Estratégia Saúde da Família de 59% para 62%	Percentual de Cobertura da Estratégia Saúde da Família	62%	60%	96%	Até o momento o município dispõe de 59,6% de cobertura que corresponde a 283 Equipes de Saúde da Família. Previsão de aumento da cobertura no 3º quadrimestre de 2023	ALTO DESEMPENHO
1	1.2	Ampliar a cobertura da Estratégia Saúde da Família de 59% para 65%, em 4 anos, de forma equânime	65%	2	Elaborar plano de ampliação da cobertura da Estratégia Saúde da Família	Plano elaborado	1	1	100%	Plano de ampliação elaborado.	REALIZADO
1	1.2	Transformar todas as EACS em ESF	12	1	Transformar 4 EACS em ESF	Número de EACS transformadas em ESF	4	3	75%	Realizado a transformação do: eACS Fundão, eACS Campo Grande e eACS Linha do Tiro. Aguardando convocação de profissionais para a transformação das demais eACS	ALTO DESEMPENHO

Plano Municipal de Saúde 2022-2025				Programação Anual de Saúde (PAS) 2023			II Ciclo de Monitoramento PAS 2023				
Dir	Obj	Descrição da Meta do PMS 2022-2025	Meta do quadriênio 2022-2025	Nº	Ações da PAS	Indicador de Monitoramento	Meta 2023	Resultado Alcançado	% de Alcance Meta	Observação do Resultado	Situação da Meta
1	1.3	Realizar o encerramento do horário noturno e finais de semanas das Upinhas 24h garantindo pontos de atenção de urgência no território	5	1	Realizar o encerramento do horário noturno e finais de semanas das Upinhas 24h garantindo pontos de atenção de urgência no território	Número de Upinhas 24h com horário noturno encerrado	5	5	100%	O encerramento do horário noturno e finais de semanas das Upinhas 24h foi realizado no dia 31/05.	REALIZADO
1	1.3	Realizar o encerramento do horário noturno e finais de semanas das Upinhas 24h garantindo pontos de atenção de urgência no território	5	2	Realizar o encerramento do horário noturno e finais de semanas das Upinhas 24h	Número de Upinhas sem horário noturno e 24h	5	5	100%	O encerramento do horário noturno e finais de semanas das Upinhas 24h foi realizado no dia 31/05.	REALIZADO
1	1.3	Realizar o encerramento do horário noturno e finais de semanas das Upinhas 24h garantindo pontos de atenção de urgência no território	5	3	Garantir pontos de atenção de urgência no território das Upinhas 24h	Número de pontos de atenção garantidos	3	5	167%	Pontos de atenção disponíveis: DS II – SPA Amaury Coutinho e UPA Nova Descoberta; DS IV – UPA da Caxangá DS VII – SPA Barros Lima e UPA Nova Descoberta.	REALIZADO
1	1.3	Implementar o Programa Saúde na Hora	4	1	Implementar o Programa Saúde na Hora	Número de unidades com o Programa Saúde na Hora implementados	4	5	125%	Horário estendido em funcionamento em 05 unidades	REALIZADO
1	1.3	Implementar o Programa Saúde na Hora	4	2	Implantar o Programa Saúde na Hora em 4 novas Unidades de Saúde da Família	Número de unidades com o Programa Saúde na Hora implantadas	4	5	125%	Horário estendido em funcionamento nas seguintes unidades: USF Moacyr André Gomes (DS VII), USF Governador Eduardo Campos (DS II), USF Hélio Mendonça, USF Fernanda Wanderley (DS II) e USF Vila Arraes (DS IV).	REALIZADO

Plano Municipal de Saúde 2022-2025				Programação Anual de Saúde (PAS) 2023				II Ciclo de Monitoramento PAS 2023			
Dir	Obj	Descrição da Meta do PMS 2022-2025	Meta do quadriênio 2022-2025	Nº	Ações da PAS	Indicador de Monitoramento	Meta 2023	Resultado Alcançado	% de Alcance Meta	Observação do Resultado	Situação da Meta
1	1.3	Retirar a nomenclatura "Upinha" das Unidades de Saúde da Família que tenham essa denominação	16	1	Retirar a nomenclatura "Upinha" das Unidades de Saúde da Família que tenham essa denominação	Número de upinhas com nova nomenclatura	16	0	0%	Discussão sobre a meta será feita no 3º quadrimestre de 2023	NÃO REALIZADO
1	1.3	Implantar a vacinação contra Covid-19 em todas as Unidades de Atenção Básica do Recife	100%	1	Implantar a vacinação contra Covid-19 em todas as Unidades de Atenção Básica do Recife	Percentual de unidades de saúde realizando vacinação contra Covid-19	100%	100%	100%	Todas as unidades de atenção básica do Recife realizam a vacinação contra a Covid-19.	REALIZADO
1	1.3	Implantar o protocolo de atendimento a síndrome gripal em 100% das unidades de saúde da família	100%	1	Implantar o protocolo de atendimento a síndrome gripal em 100% das unidades de saúde da família	Percentual de unidades de saúde realizando atendimento de sintomáticos respiratórios	100%	100%	100%	Todas as unidades de saúde realizam atendimento ao sintomático respiratório.	REALIZADO
1	1.3	Realizar ações de busca ativa no território para melhoria da cobertura vacinal no Município	375	1	Realizar ações de busca ativa no território para melhoria da cobertura vacinal no Município	Número de ações realizadas	100	106	106%	Das ações itinerantes realizadas, 106 delas tiveram atividade de busca ativa. A busca ativa também é realizada rotineiramente pelos ACS, como parte do processo de trabalho, para verificação da caderneta de vacinação desatualizada e com a orientação para o usuário ir ao posto de saúde realizar a atualização das vacinas. Nova ação de busca ativa prevista para o mês de outubro/3º quadrimestre, durante a realização da ação de multivacinação do município.	REALIZADO

Plano Municipal de Saúde 2022-2025				Programação Anual de Saúde (PAS) 2023			II Ciclo de Monitoramento PAS 2023				
Dir	Obj	Descrição da Meta do PMS 2022-2025	Meta do quadriênio 2022-2025	Nº	Ações da PAS	Indicador de Monitoramento	Meta 2023	Resultado Alcançado	% de Alcance Meta	Observação do Resultado	Situação da Meta
1	1.3	Atingir a cobertura vacinal preconizada (95%), para os menores de 1 ano, para as 2 vacinas selecionadas (Pólio e Penta), considerando o impacto negativo da pandemia no alcance da meta almejada	95%	1	Atingir a cobertura vacinal preconizada (95%), para os menores de 1 ano, para as 2 vacinas selecionadas (Pólio e Penta), considerando o impacto negativo da pandemia no alcance da meta almejada	Percentual de Cobertura Vacinal dos imunizantes selecionados	95%	50%	53%	Considerando Nota informativa nº 4/2023 - DPNI que informa que a partir do mês de junho/2023 a cobertura deveria ser retirada do site do localiza SUS e considerando que o mesmo ainda não está disponível e atualizado, os dados de cobertura disponíveis são do último relatório oficial de maio de 2023 no SI-PNI Web: Penta 49,81% e Pólio 50,18 %.	MÉDIO DESEMPENHO
1	1.3	Atingir a cobertura vacinal preconizada (95%), para os menores de 1 ano, para as 2 vacinas selecionadas (Pólio e Penta), considerando o impacto negativo da pandemia no alcance da meta almejada	95%	2	Realizar campanhas de vacinação para atingir a cobertura vacinal preconizada (95%), para os menores de 1 ano, para as 2 vacinas selecionadas (Pólio e Penta)	Campanha realizada	1	0	0%	A previsão anterior para realização do DIA D, em Maio, foi reprogramada pelo Ministério da Saúde, com nova data prevista para realização da campanha de 07 à 21/10, sendo o dia D previsto para 14/10/2023, seguindo o cronograma de campanha do MS.	NÃO REALIZADO
1	1.3	Implantar Projeto "Escola Prevenida" em escolas e creches da rede municipal	30	1	Implantar Projeto "Escola Prevenida" em escolas e creches da rede municipal	Número de instituições educativas da rede municipal com o projeto implantado	10	0	0%	Em fase de diálogo para estabelecer a parceria necessária com a secretaria de educação para implantação do projeto.	NÃO REALIZADO
1	1.3	Implantar Projeto "Escola Prevenida" em escolas e creches da rede municipal	30	2	Realizar levantamento das escolas e creches municipais para adesão ao projeto	Levantamento Realizado	1	1	100%	Realizado o levantamento das escolas e creches municipais candidatas a receber o projeto, sendo elas contempladas ou não com o Programa Saúde na Escola (PSE).	REALIZADO



Plano Municipal de Saúde 2022-2025				Programação Anual de Saúde (PAS) 2023				II Ciclo de Monitoramento PAS 2023			
Dir	Obj	Descrição da Meta do PMS 2022-2025	Meta do quadriênio 2022-2025	Nº	Ações da PAS	Indicador de Monitoramento	Meta 2023	Resultado Alcançado	% de Alcance Meta	Observação do Resultado	Situação da Meta
1	1.3	Implantar Projeto "Escola Prevenida" em escolas e creches da rede municipal	30	3	Implantar o projeto nas escolas e creches municipais prioritizadas	Projeto Implantado	1	0	0%	Em fase de diálogo para estabelecer a parceria necessária com a secretaria de educação para implantação do projeto. No entanto, até agosto foram realizadas 79 ações de vacinação em creches e escolas. As ações ocorrem em unidades escolares de todos os DS, com a equipe destacada para vacinação.	NÃO REALIZADO
1	1.3	Realizar ação de vacinação itinerante	345	1	Realizar ação de vacinação itinerante	Número de ação itinerante realizada	90	817	908%	Realizadas 817 ações de vacinação itinerante de janeiro a agosto, destas 443 ações no 1º quadrimestre e 374 no 2º quadrimestre, entre elas: - ações extramuros, ou seja, fora das convencionais salas de vacina encontradas nas unidades de saúde; - ações realizadas em escolas, creches, mercados públicos, parques, etc. Essas ações visam garantir o acesso para a população que não procura as unidades de saúde.	REALIZADO
1	1.3	Realizar ação de vacinação itinerante	345	2	Realizar ações de busca ativa nas comunidades de cada distrito sanitário	Número de ação itinerante realizada	90	106	118%	Foram realizadas 106 ações de busca ativa itinerantes de janeiro a agosto, para: - Atualização de caderneta de vacinação na faixa etária de 9 a 14 anos em escolas da rede municipal e estadual; - Vacinação contra influenza em comunidades de áreas descobertas para o público a partir dos 6 meses de idade. Nova ação de busca ativa prevista para o mês de outubro/3º quadrimestre, durante a realização da ação de multivacinação do município.	REALIZADO

Plano Municipal de Saúde 2022-2025				Programação Anual de Saúde (PAS) 2023				II Ciclo de Monitoramento PAS 2023			
Dir	Obj	Descrição da Meta do PMS 2022-2025	Meta do quadriênio 2022-2025	Nº	Ações da PAS	Indicador de Monitoramento	Meta 2023	Resultado Alcançado	% de Alcance Meta	Observação do Resultado	Situação da Meta
1	1.3	Realizar integração entre o PAC e os demais equipamentos da rede de atenção básica	164	1	Realizar integração entre o PAC e os demais equipamentos da rede de atenção básica	Número de reuniões realizadas com outras equipes de saúde	54	40	74%	Foram realizadas, no total de 40 reuniões de janeiro a agosto do PAC com equipamentos da Atenção Básica.	ALTO DESEMPENHO
1	1.3	Realizar integração entre o PAC e os demais equipamentos da rede de atenção básica	164	2	Realizar reuniões entre o PAC e os demais equipamentos da rede de atenção básica (USF, UBT, CAPS, UCIS, NASF, CnR etc.) para promover a discussão de casos, fluxos de encaminhamentos e planejamento de ações integradas	Número de reuniões realizadas com outras equipes de saúde	54	40	74%	Foram realizadas no total de 40 reuniões de janeiro a agosto do PAC com equipamentos da Atenção Básica De janeiro a abril foram 19 reuniões; De maio a agosto foram 21 reuniões	ALTO DESEMPENHO
1	1.3	Realizar manutenção de todos os polos do PAC	100%	1	Realizar manutenção de 70% dos polos do PAC	Polos com manutenção realizada	70%	91%	129%	Realizada manutenção em 34 polos de janeiro a agosto.	REALIZADO
1	1.3	Realizar manutenção de todos os polos do PAC	100%	2	Realizar levantamento/diagnóstico das necessidades do PAC para manutenção	Diagnóstico elaborado	1	1	100%	Levantamento realizado, contemplando as necessidades de cada polo.	REALIZADO
1	1.3	Realizar manutenção de todos os polos do PAC	100%	3	Realizar manutenção dos polos do PAC conforme o levantamento das necessidades	Polos com manutenção realizada	70%	91%	129%	Realizada manutenção em 34 polos de janeiro a agosto: Polos: 13 De Maio; Ilha Do Leite; Coque; Ilha Do Joaneiro; Hipódromo; Chié; Chão De Estrelas; Jovem Cap; Alto Do Capitão; Ermírio De Moraes; Sitio Da Trindade; Parque Santana; Av Do Forte; Beira Rio; Cavouco; Engenho Do Meio; Roda De Fogo; Várzea; Praça Do Poeta; San Martin; ABC; Simão Borba; Heróis Da Restauração; Lavadeiras; Boa Viagem; Brasília Teimosa; IPSEP; Lagoa Do Araçá; Cafesopolis; Vila Um Por Todos; Buriti; Jordao; Ibura; Ur-05	REALIZADO

Plano Municipal de Saúde 2022-2025				Programação Anual de Saúde (PAS) 2023			II Ciclo de Monitoramento PAS 2023				
Dir	Obj	Descrição da Meta do PMS 2022-2025	Meta do quadriênio 2022-2025	Nº	Ações da PAS	Indicador de Monitoramento	Meta 2023	Resultado Alcançado	% de Alcance Meta	Observação do Resultado	Situação da Meta
1	1.3	Adquirir material de ginástica para todos os polos	100%	1	Adquirir material de ginástica para 100% dos polos identificado no levantamento de necessidade	Percentual de polos com reposição de material de ginástica	100%	86%	86%	Material de ginástica entregues em 36 polos até agosto, equivalente a 85,71% do número de Polos PAC em Recife, são elas: POLOS: Santo Amaro; 13 de Maio; Ilha do Leite; Coque; Ilha do Joaneiro; Hipódromo; Chie; Chão de Estrelas; Jovem Cap; Alto do Capitão; Afrânio Godoy; Av do Forte; Beira Rio; Salgueiro; Cavouco; Engenho Do Meio; Roda de Fogo; Praça do Poeta; Várzea; San Martin; ABC; Simão Borba; Heróis da Restauração; Lavadeiras; Jardim São Paulo; Boa Viagem; Brasília Teimosa; IPSEP; Lagoa do Araçá; Cafesópolis; Morro Da Conceição; Vila Um Por Todos; Buriti; Jordão Baixo; Ibura; Ur-05..	ALTO DESEMPENHO
1	1.3	Adquirir material de ginástica para todos os polos	100%	2	Realizar levantamento de necessidades de equipamentos de ginástica para os Polos PAC	Levantamento realizado	1	1	100%	Realizado o levantamento das necessidades dos materiais de ginastica dos Polos, contando com reposição e aquisição de equipamentos como caneleiras e bastões, halteres, colchonetes e Kettlebell.	REALIZADO
1	1.3	Adquirir equipamento de som para todos os polos	100%	3	Adquirir material de ginástica para os polos e acordo com a necessidade	Percentual de material de ginástica adquirido	100%	100%	100%	100% dos materiais licitados foram entregues: Step; Halter 1kg; Halter 2kg; Caneleira de Ginástica de 1k; Caneleira de Ginástica de 2k; Caneleira de Ginástica de 4k; Medicine Ball; Escada de Agilidade; Bastão de Ginástica de 1kg; Bastão de Ginástica de 2kg; Cone plástico Chapéu Chinês; Cone de Sinalização; Kettlebell de 4kg; Kettlebell de 8kg; Bola Suíça de Ginástica.	REALIZADO
1	1.3	Adquirir equipamento de som para todos os polos	100%	4	Realizar levantamento de necessidades de equipamentos de som para os Polos PAC	Levantamento realizado	1	1	100%	Levantamento realizado.	REALIZADO

Plano Municipal de Saúde 2022-2025				Programação Anual de Saúde (PAS) 2023			II Ciclo de Monitoramento PAS 2023				
Dir	Obj	Descrição da Meta do PMS 2022-2025	Meta do quadriênio 2022-2025	Nº	Ações da PAS	Indicador de Monitoramento	Meta 2023	Resultado Alcançado	% de Alcance Meta	Observação do Resultado	Situação da Meta
1	1.3	Adquirir equipamento de som para todos os polos	100%	5	Adquirir equipamento de som para os polos e acordo com a necessidade	Percentual de equipamento de som adquirido	100%	100%	100%	Todo o material de equipamento de som (microfone auricular, microfone com fio, pilha recarregável e bateria recarregável), foram adquiridos e entregues em todos os polos.	REALIZADO
1	1.3	Garantir a visita domiciliar conforme previsto na PNAB	70%	1	Garantir visita domiciliar pelo ACS, conforme previsto na PNAB	Proporção de pessoas visitadas pelo agente comunitário de saúde (ACS) por pessoa cadastrada	70%	27%	39%	A Visita Domiciliar é pautada durante as reuniões com os Agentes Comunitários e também compõe o indicador do adicional de desempenho dos mesmos. Todos os DS estão realizando educação permanente com os ACS e nos momentos de treinamento do cadastro e limpeza dos dados, a visita domiciliar entra como um dos temas discutidos.	BAIXO DESEMPENHO
1	1.3	Garantir atendimento domiciliar por todos os profissionais da atenção básica, conforme previsto na PNAB	100%	1	Garantir atendimento domiciliar por todos os profissionais da atenção básica, conforme previsto na PNAB	Proporção de equipes com atendimento domiciliar realizada por todos os profissionais da equipe	100%	55%	55%	Ao analisar os registros no e-SUS até agosto foram identificados que 148 médicos e 163 enfermeiros realizaram atendimento domiciliar.	MÉDIO DESEMPENHO
1	1.3	Garantir atendimento domiciliar por todos os profissionais da atenção básica, conforme previsto na PNAB	100%	2	Garantir atendimento domiciliar por médico da atenção básica, conforme previsto na PNAB	Proporção de equipes com atendimento domiciliar realizada por médico	100%	52%	52%	Ao analisar os registros no e-SUS de janeiro a agosto foram identificados 148 médicos com registro de atendimento domiciliar	MÉDIO DESEMPENHO

Plano Municipal de Saúde 2022-2025				Programação Anual de Saúde (PAS) 2023				II Ciclo de Monitoramento PAS 2023			
Dir	Obj	Descrição da Meta do PMS 2022-2025	Meta do quadriênio 2022-2025	Nº	Ações da PAS	Indicador de Monitoramento	Meta 2023	Resultado Alcançado	% de Alcance Meta	Observação do Resultado	Situação da Meta
1	1.3	Garantir atendimento domiciliar por todos os profissionais da atenção básica, conforme previsto na PNAB	100%	3	Garantir atendimento domiciliar por enfermeiros da atenção básica, conforme previsto na PNAB	Proporção de equipes com atendimento domiciliar realizada por enfermeiro	100%	58%	58%	Ao analisar os registros no e-SUS entre janeiro e agosto, 163 enfermeiros realizaram atendimentos domiciliares	MÉDIO DESEMPENHO
1	1.3	Divulgar a carteira de serviços da unidade de saúde	100%	1	Divulgar a carteira de serviços da unidade de saúde	Proporção de unidades com a carteira de serviços divulgada	100%	0%	0%	O documento já foi concluído. Aguarda a publicação da portaria de bonificação dos profissionais com os parâmetros assistenciais para parametrizar no documento elaborado.	NÃO REALIZADO
1	1.3	Implantar a avaliação de satisfação do usuário	100%	1	Implantar a avaliação de satisfação do usuário	Proporção de unidades com a avaliação implantada	100%	90%	90%	Implantação da ASU realizada em todas as USF, UBT e em 8 CAPS. Os demais CAPS (09) com previsão de implantação até setembro/2023	ALTO DESEMPENHO
1	1.3	Implantar a avaliação de satisfação do usuário	100%	2	Implantar a avaliação de satisfação do usuário nas Unidades de Saúde da Família	Proporção de unidades com a avaliação implantada	100%	100%	100%	Implantação da ASU realizada em todas as Unidades de Saúde da Família	REALIZADO
1	1.3	Implantar a avaliação de satisfação do usuário	100%	3	Implantar a avaliação de satisfação do usuário nas Unidades Básicas tradicionais	Proporção de unidades com a avaliação implantada	100%	100%	100%	Implantação da ASU realizada em todas as Unidades Básicas Tradicionais - UBT	REALIZADO
1	1.3	Implantar a avaliação de satisfação do usuário	100%	4	Implantar a avaliação de satisfação do usuário nos CAPS	Proporção de unidades com a avaliação implantada	100%	47%	47%	A ASU implantada em 8 CAPS, a partir do piloto da ferramenta. Modelo da plataforma para a ASU redirecionada para Plataforma RedCap. Em andamento capacitação dos Gestores e implantação (entrega dos cartazes com QRCode) nos demais serviços estimadas para setembro/2023.	MÉDIO DESEMPENHO

Plano Municipal de Saúde 2022-2025				Programação Anual de Saúde (PAS) 2023				II Ciclo de Monitoramento PAS 2023			
Dir	Obj	Descrição da Meta do PMS 2022-2025	Meta do quadriênio 2022-2025	Nº	Ações da PAS	Indicador de Monitoramento	Meta 2023	Resultado Alcançado	% de Alcance Meta	Observação do Resultado	Situação da Meta
1	1.3	Implantar a avaliação de satisfação do usuário	100%	5	Implantar a avaliação de satisfação do usuário nas Policlínicas e Maternidades	Proporção de unidades com a avaliação implantada	100%	0%	0%	Formato de implantação em análise, considerando publicação de Portaria Conjunta Nº 05, de 31 de Agosto de 2023. A Secretária de Saúde e o Secretário de Planejamento, Gestão e Transformação Digital, que dispõe sobre o detalhamento dos indicadores e sub-indicadores constantes no anexo único do Decreto 36.482, de 24 de março de 2023, conforme anexo II, Indicador: - 3 - Satisfação dos Usuários.	NÃO REALIZADO
1	1.3	Implantar o acolhimento em todas as USF e UBT	100%	1	Implantar o acolhimento em 50% das USF	Percentual de USF e UBT com acolhimento implantado	50%	64%	127%	Identificado que 84 (63,6%) das USF tem o acolhimento implantado (até julho/2023)	REALIZADO
1	1.3	Implementar o protocolo de coleta de exame nas unidades da Atenção Básica	100%	1	Implementar o protocolo de coleta de exame nas unidades da Atenção Básica	Percentual de unidades da Atenção Básica com protocolo implementado	70%	20%	29%	O protocolo está em elaboração. Em reunião realizada em setembro/23, foram traçadas diretrizes que contemplam: o processo de coleta e transporte de amostras; a instalação de sistema de gerenciamento de dados e os fluxos para pedido e gerenciamento de insumos	BAIXO DESEMPENHO
1	1.3	Implementar o protocolo de coleta de exame nas unidades da Atenção Básica	100%	2	Realizar formações para os profissionais de saúde para implementação do protocolo de coleta de exames na Atenção Básica	Formações realizadas	8	0%	0%	O planejamento das formações será construído a partir da conclusão do protocolo.	NÃO REALIZADO

Plano Municipal de Saúde 2022-2025				Programação Anual de Saúde (PAS) 2023			II Ciclo de Monitoramento PAS 2023				
Dir	Obj	Descrição da Meta do PMS 2022-2025	Meta do quadriênio 2022-2025	Nº	Ações da PAS	Indicador de Monitoramento	Meta 2023	Resultado Alcançado	% de Alcance Meta	Observação do Resultado	Situação da Meta
1	1.3	Garantir coleta domiciliar para pacientes acamados e/ou com dificuldade de locomoção vinculados as ESF e PACS	100%	1	Garantir coleta domiciliar para pacientes acamados e/ou com dificuldade de locomoção vinculados as ESF e PACS	Percentual de pacientes vinculados às ESF com exames realizados	100%	7%	7%	Nos meses de janeiro a agosto foram registrados 342 coletas de exames (eSUS - AB). A partir da atualização do protocolo e fluxos, será reforçada a importância da realização dos exames sempre que necessário. Destacamos também que existe a necessidade do registro correto dos procedimentos que são realizados no sistema de informação, o que também será trabalhado junto às equipes	BAIXO DESEMPENHO
1	1.3	Ampliar a cobertura do Programa Mãe Coruja Recife passando de 19 para 23 EMC Recife	4	1	Ampliar a cobertura do Programa Mãe Coruja Recife passando de 19 para 23 EMC Recife	Número de EMC Recife implantados	1	1	100%	Novo Espaço PMCR implantado. Inauguração realizada no dia 30 de Maio de 2023, durante a Semana do Bebê, no CRIAR - COMPAZ Miguel Arraes.	REALIZADO
1	1.3	Ampliar a cobertura do Programa Mãe Coruja Recife passando de 19 para 23 EMC Recife	4	2	Substituir Espaço Mãe Coruja da Macaxeira pelo novo Espaço Mãe Coruja Bruno Maia	EMC Recife substituídos	1	1	100%	Espaço PMCR Bruno Maio iniciou suas atividades em Janeiro de 2023. E a população do antigo Espaço PMCR da Macaxeira, está sendo coberta no Espaço PMCR Brejo da Guabiraba\Macaxeira, que funciona na Upinha Hélio Mendonça.	REALIZADO
1	1.3	Ampliar a cobertura do Programa Mãe Coruja Recife passando de 19 para 23 EMC Recife	4	3	Implantar novo Espaço Mãe Coruja no COMPAZ Miguel Arraes	EMC Recife implantados	1	1	100%	Espaço PMCR inaugurado no dia 30 de Maio de 2023, durante a Semana do Bebê, no CRIAR - COMPAZ Miguel Arraes.	REALIZADO
1	1.3	Aderir a Política Nacional de Atenção Integral à Saúde de Adolescentes em Conflito com a Lei, em Regime de Internação, Internação Provisória e Semiliberdade – PNAISARI	1	1	Aderir a Política Nacional de Atenção Integral à Saúde de Adolescentes em Conflito com a Lei, em Regime de Internação, Internação Provisória e Semiliberdade – PNAISARI	Adesão realizada	1	0	0%	Com a publicação da Portaria e o credenciamento das equipes no mês de abril de 2023, em maio foi realizada reunião com os Gerentes Gerais dos Distritos Sanitários III, IV e V, para indicação dos profissionais que farão parte das EAP (Equipe de Atenção Primária). Em junho as equipes foram criadas no CNES faltando apenas a definição dos profissionais de saúde mental, e ainda foi realizada reunião com a FUNASE para atualização das informações do Plano Operativo para posterior envio ao COMDICA.	NÃO REALIZADO

Plano Municipal de Saúde 2022-2025				Programação Anual de Saúde (PAS) 2023				II Ciclo de Monitoramento PAS 2023			
Dir	Obj	Descrição da Meta do PMS 2022-2025	Meta do quadriênio 2022-2025	Nº	Ações da PAS	Indicador de Monitoramento	Meta 2023	Resultado Alcançado	% de Alcance Meta	Observação do Resultado	Situação da Meta
1	1.3	Aderir a Política Nacional de Atenção Integral à Saúde de Adolescentes em Conflito com a Lei, em Regime de Internação, Internação Provisória e Semiliberdade – PNAISARI	1	2	Aprovar Plano Operativo da PNAISARI junto ao COMDICA	Plano Aprovado	1	0	0%	Ação prevista para o terceiro quadrimestre/2023	NÃO REALIZADO
1	1.3	Aderir a Política Nacional de Atenção Integral à Saúde de Adolescentes em Conflito com a Lei, em Regime de Internação, Internação Provisória e Semiliberdade – PNAISARI	1	3	Assinar Plano Operativo pela Secretaria Estadual de Saúde, FUNASE, Ministério da Saúde e Ministério Público	Plano Assinado	1	0	0%	Ação prevista para o terceiro quadrimestre/2023	NÃO REALIZADO
1	1.3	Executar 3 Planos de Ação Anual no âmbito da Política Nacional de Atenção Integral à Saúde de Adolescentes em Conflito com a Lei, em Regime de Internação, Internação Provisória e Semiliberdade – PNAISARI	3	1	Executar 3 Planos de Ação Anual no âmbito da Política Nacional de Atenção Integral à Saúde de Adolescentes em Conflito com a Lei, em Regime de Internação, Internação Provisória e Semiliberdade – PNAISARI	Número de planos executados	1	0	0%	A execução dos Planos será iniciada a partir da adesão à PNAISARI, que está prevista para o 3º quadrimestre de 2023	NÃO REALIZADO
1	1.3	Executar 3 Planos de Ação Anual no âmbito da Política Nacional de Atenção Integral à Saúde de Adolescentes em Conflito com a Lei, em Regime de Internação, Internação Provisória e Semiliberdade – PNAISARI	3	2	Executar 01 Plano de Ação no âmbito da PNAISARI	Plano executado	1	0	0%	A execução do Plano será iniciada a partir da adesão à PNAISARI, que está prevista para o 3º quadrimestre de 2023	NÃO REALIZADO



Plano Municipal de Saúde 2022-2025				Programação Anual de Saúde (PAS) 2023			II Ciclo de Monitoramento PAS 2023				
Dir	Obj	Descrição da Meta do PMS 2022-2025	Meta do quadriênio 2022-2025	Nº	Ações da PAS	Indicador de Monitoramento	Meta 2023	Resultado Alcançado	% de Alcance Meta	Observação do Resultado	Situação da Meta
1	1.3	Executar 3 Planos de Ação Anual no âmbito da Política Nacional de Atenção Integral à Saúde de Adolescentes em Conflito com a Lei, em Regime de Internação, Internação Provisória e Semiliberdade – PNAISARI	3	3	Monitorar semestralmente o Plano de Ação	Número de monitoramentos	1	0	0%	O Monitoramento será realizado a partir do início da execução do Plano que depende da adesão a PNAISARI, que está prevista para o 3º trimestre de 2023	NÃO REALIZADO
1	1.3	Realizar oficinas, contação de histórias, cantos de ninar, vacinações, práticas integrativas e rodas de conversas sobre histórica afro-brasileira com crianças, pais, professores, profissionais de saúde e povos das religiões de matriz africana e afroindígena	8	1	Realizar oficinas, contação de histórias, cantos de ninar, vacinações, práticas integrativas e rodas de conversas sobre histórica afro-brasileira com crianças, pais, professores, profissionais de saúde e povos das religiões de matriz africana e afroindígena	Ninar nos terreiros realizado	2	4	200%	Na 1ª edição foram realizadas quatro ações do projeto em terreiros do distrito III, V, VI e VII, nos dias 29, 30/06 e 01/07, no período da manhã e tarde, com atividades lúdicas como: Contações de histórias afrobrasileiras e infantis, teatro de fantoches, orientações sobre higiene bucal e recreações, com a participação de 378 pessoas, sendo 55 profissionais e gestores de saúde, 245 crianças e 78 pessoas da comunidade em geral. O projeto tem como objetivos: Enfrentamento ao Racismo Religioso na Saúde, Racismo na infância e fortalecimento da identidade das crianças negras.	REALIZADO
1	1.3	Realizar oficinas, contação de histórias, cantos de ninar, vacinações, práticas integrativas e rodas de conversas sobre histórica afro-brasileira com crianças, pais, professores, profissionais de saúde e povos das religiões de matriz africana e afroindígena	8	2	Realizar 2 edições do Projeto Ninar nos terreiros	Ninar nos terreiros realizado	2	1	50%	Realizada a 1ª edição do Ninar nos terreiros entre junho e julho/2023 com a parceria das secretarias de Educação, Direitos humanos, Cultura e Mulher, a 2ª edição está prevista para outubro/2023.	MÉDIO DESEMPENHO

Plano Municipal de Saúde 2022-2025				Programação Anual de Saúde (PAS) 2023			II Ciclo de Monitoramento PAS 2023				
Dir	Obj	Descrição da Meta do PMS 2022-2025	Meta do quadriênio 2022-2025	Nº	Ações da PAS	Indicador de Monitoramento	Meta 2023	Resultado Alcançado	% de Alcance Meta	Observação do Resultado	Situação da Meta
1	1.3	Realizar rodas de conversas, atualizações e capacitações sobre a qualificação no preenchimento do quesito raça/cor para profissionais de saúde em todos os distritos sanitários	<b>800</b>	1	Realizar rodas de conversas, atualizações e capacitações sobre a qualificação no preenchimento do quesito raça/cor para profissionais de saúde em todos os distritos sanitários	Número de profissionais de saúde capacitados	<b>200</b>	0	0%	Previsto curso de atualização sobre o quesito raça/cor para profissionais e gestores da rede de atenção básica, em outubro/2023.	NÃO REALIZADO
1	1.3	Realizar o projetos colorindo os terreiros, em parceria com a política de saúde LGBT, visando combater o Racismo Religioso e LGBTfóbico nos territórios	<b>8</b>	1	Realizar o projetos colorindo os terreiros, em parceria com a política de saúde LGBT, visando combater o Racismo Religioso e LGBTfóbico nos territórios	Projetos realizados	<b>2</b>	0	0%	A meta está prevista para ser realizada no 3º trimestre/2023, durante a 1ª edição no Mês da Diversidade na Saúde (Setembro) e durante a 1ª edição no Mês da Consciência Negra (Novembro).	NÃO REALIZADO
1	1.4	Realizar ações intersetoriais entre as políticas estratégicas e outras secretarias da PCR	<b>41</b>	1	Realizar ações intersetoriais entre as políticas estratégicas e outras secretarias da PCR	Número de ações intersetoriais realizadas	<b>12</b>	16	133%	16 parcerias realizadas	REALIZADO

Plano Municipal de Saúde 2022-2025				Programação Anual de Saúde (PAS) 2023			II Ciclo de Monitoramento PAS 2023				
Dir	Obj	Descrição da Meta do PMS 2022-2025	Meta do quadriênio 2022-2025	Nº	Ações da PAS	Indicador de Monitoramento	Meta 2023	Resultado Alcançado	% de Alcance Meta	Observação do Resultado	Situação da Meta
1	1.4	Realizar ações intersetoriais entre as políticas estratégicas e outras secretarias da PCR	41	2	Realizar ações intersetoriais entre as políticas estratégicas e outras secretarias da PCR (Saúde Mental e Outras secretarias e políticas estratégicas - Educação, Cultura, Meio Ambiente e Agroecologia e outras coordenações de políticas de SESAU)	Número de ações intersetoriais realizadas	12	16	133%	<ul style="list-style-type: none"> <li>- 1ª Parceria entre Coordenação de Atenção Integral à Saúde da População LGBT/SESAU e a Gerência de Livre Orientação Sexual (SDSDHJPD) para a divulgação dos serviços de atenção à população LGBT do município nos Palcos da Diversidade do Carnaval do Recife.</li> <li>- 2ª. Ação da Coordenação da Política Integral de Atenção à Saúde da População Negra: Seminário de Política de promoção de igualdade racial, que aconteceu no 31 de março no COMPAZ Ariano Suassuna, 08 às 17h. Em parceria com o Conselho de Igualdade Racial e Ministério da Igualdade Racial.</li> <li>- 3ª. Parceria entre Coordenação da Política de Atenção à Saúde da Pessoa com Deficiência e a Gerência da PcD/SDSDHJPD para ação em alusão a Síndrome de Down no dia 26/03, no Marco Zero, e ação do Dia D da Pessoa com Deficiência, 05/05. Ação em alusão ao Autismo, 11/04 no Compaz Coque, em articulação com associações de mães e coletivo de autistas.</li> <li>- 4ª. Parceria estabelecida entre Coordenação de Saúde Mental e Secretaria de Agroecologia, Hortas implantadas em 06 serviços.</li> <li>- 5ª. 1ª edição do Projeto Saúde na Pista com população trans/travesti profissional do sexo, parceria entre Coordenação da Política de Saúde LGBT (SEAB/SESAU), Setor de IST, HIV e Hepatites Virais (SEVS/SESAU) e Gerência de Livre Orientação Sexual (GLOS/SEDH/SDSDHJPD);</li> <li>- 6ª. Curso Protocolo de Atendimento e Abordagem de Agentes Públicos Junto à População LGBTI+ no Distrito Sanitário 2, parceria entre Coordenação da Política de Saúde LGBT (SEAB/SESAU), Coordenação Distrital de Saúde LGBT (DS II/SEPLAG/SESAU), Escola de Saúde do Recife (SEGTES/SESAU) e Gerência de Livre Orientação Sexual (GLOS/SEDH/SDSDHJPD);</li> <li>-7ª. Roda de Debate: Desafios e Estratégias para atenção e cuidado às paternidades transmasculinas - Semana do Bebê do Recife, parceria entre Coordenação da Política de</li> </ul>	REALIZADO

Saúde LGBT (SEAB/SESAU) e Secretaria Executiva da Primeira Infância (SEPIN/SEDUC);

- 8º. Ação de rua com ofertas de serviços e orientações sobre a rede no Festival de Cultura do Dia Internacional das Prostitutas no Pátio São Pedro, parceria entre Associação Pernambucana das Profissionais do Sexo (APPS), Setor de IST, HIV e Hepatites Virais (SEVS/SESAU), Coordenação da Política de Saúde LGBT (SEAB/SESAU), Coordenação da Política de Saúde da População Negra (SEAB/SESAU), Gerência de Livre Orientação Sexual (GLOS/SEDH/SDSDHJPD), Secretaria de Cultura (SECULT) e Secretaria da Mulher (SEMUL).
- 9º. Roda de diálogo: Em defesa do direito à cidadania e cuidado da mulher lésbica na atualidade - atividade compôs o calendário de atividades em alusão ao dia Nacional da Visibilidade Lésbica, parceria entre a Coordenação da Política de Saúde LGBT (SEAB/SESAU) e a Gerência de Livre Orientação Sexual (GLOS/SEDH/SDSDHJPD);
- 10º. Torneio de Futsal Feminino - atividade compôs calendário de atividades em alusão ao dia Nacional da Visibilidade Lésbica, parceria entre a Coordenação da Política de Saúde LGBT (SEAB/SESAU) e a Gerência de Livre Orientação Sexual (GLOS/SEDH/SDSDHJPD);
- 11ª. Parceria entre CPSMAD e Centro de Referência na Saúde do Trabalhador, CEREST/VISAT/SEVS, retomada para continuidade do trabalho junto aos trabalhadores da Guarda Municipal. - Foram realizadas 4 rodas de conversas nos CAPS Livremente e Esperança sobre Racismo na saúde mental com usuários e profissionais de saúde;
- 12ª. 02 Oficinas sobre Acessibilidade e Capacitismo na Atenção Básica no DS III (SEAB/SESAU e GPCD/SEDH/SDSDHJPD);
- 13ª. 02 Ações no território durante a Semana Municipal da Pessoa com Deficiência - Passeio ciclístico Bike Sem Barreiras, Recreação Projeto Praia Sem Barreira (SEAB/SESAU e GPCD/SEDH/SDSDHJPD);
- 14ª. 02 Oficinas do Programa Viver Sem Limites (SEAB/SESAU e GPCD/SEDH/SDSDHJPD);
- 15ª. 01 Ação da Associação AMAR (Associação) em parceria com a Coordenação Municipal de

										Saúde da Pessoa com Deficiência/ SEAB/SESAU); - 16ª. Participação na VI Conferência Municipal de Defesa dos Direitos da PcD na Coordenação do Módulo sobre Saúde da PcD e Reabilitação do Programa de Residência Multiprofissional em Saúde da Família da SESAU Recife (SEAB/SESAU e GPCD/SEDH/SDSDHJPD)"	
1	1.4	Divulgar os horários do funcionamento de todos os Equipamentos de Saúde nos próprios serviços e mídias digitais	<b>100%</b>	1	Divulgar os horários do funcionamento de todos os Equipamentos de Saúde nos próprios serviços e mídias digitais	Percentual de serviços com horários divulgados	<b>100%</b>	100%	100%	O horário de funcionamento das unidades estão disponíveis nas mesmas e pode ser consultado no site da prefeitura do Recife <a href="https://www2.recife.pe.gov.br/pagina/secretaria-de-saude">https://www2.recife.pe.gov.br/pagina/secretaria-de-saude</a>	REALIZADO
1	1.4	Divulgar os horários do funcionamento de todos os Equipamentos de Saúde nos próprios serviços e mídias digitais	<b>100%</b>	2	Divulgar os horários do funcionamento de todos os Equipamentos de Saúde nos próprios serviços (unidades)	Percentual de serviços com horários divulgados	<b>100%</b>	100%	100%	O horário de funcionamento das unidades estão disponíveis nas mesmas	REALIZADO
1	1.4	Divulgar os horários do funcionamento de todos os Equipamentos de Saúde nos próprios serviços e mídias digitais	<b>100%</b>	3	Divulgar os horários do funcionamento de todos os Equipamentos de Saúde nas mídias da Prefeitura do Recife	Percentual de Serviços com horários divulgados	<b>100%</b>	100%	100%	O horário de funcionamento das unidades está disponível no site da prefeitura do Recife <a href="https://www2.recife.pe.gov.br/pagina/secretaria-de-saude">https://www2.recife.pe.gov.br/pagina/secretaria-de-saude</a>	REALIZADO
1	1.5	Capacitar no mínimo 01 profissional de saúde por Unidade da Atenção Básica em LIBRAS	<b>150</b>	1	Capacitar no mínimo 01 profissional de saúde por Unidade da Atenção Básica em LIBRAS	Número de profissionais concluintes das Formações Noções Básicas + Intermediária	<b>40</b>	14	35%	Realizada 01 turma de Libras aplicada ao atendimento em saúde, em parceria com a Secretaria de Trabalho e Qualificação Profissional (STQP/PCR), com 14 concluintes certificados. Em andamento a realização de 02 turmas em parceria com o Programa Ciranda Inclusiva (UPE) e ESR com 46 profissionais cursistas do Curso Básico + Intermediário, , prevista para conclusão no 3º Quadrimestre	BAIXO DESEMPENHO
1	1.5	Capacitar no mínimo 01 profissional de saúde por Unidade da Atenção Básica em LIBRAS	<b>150</b>	2	Realizar levantamento dos profissionais que finalizaram a Formação de Noção Básica em Libras	Levantamento realizado	<b>1</b>	1	100%	Realizado levantamento de profissionais concluintes em Libras, por unidade de lotação.	REALIZADO

Plano Municipal de Saúde 2022-2025				Programação Anual de Saúde (PAS) 2023			II Ciclo de Monitoramento PAS 2023				
Dir	Obj	Descrição da Meta do PMS 2022-2025	Meta do quadriênio 2022-2025	Nº	Ações da PAS	Indicador de Monitoramento	Meta 2023	Resultado Alcançado	% de Alcance Meta	Observação do Resultado	Situação da Meta
1	1.5	Capacitar no mínimo 01 profissional de saúde por Unidade da Atenção Básica em LIBRAS	150	3	Realizar formação básica em Libras para os profissionais	Formação realizada	1	1	100%	Realizada formação com 14 turmas e 146 profissionais concluintes e certificados com Introdutório em Libras, em parceria com a CIRANDA INCLUSIVA/UPE.	REALIZADO
1	1.5	Capacitar no mínimo 01 profissional de saúde por Unidade da Atenção Básica em LIBRAS	150	4	Realizar formação intermediária em Libras de acordo com a necessidade levantada	Formação realizada	1	0	0%	04 processos formativos contemplando o conteúdo Básico + Intermediário estão em andamento com apoio da ESR: - 01 turma em parceria com a STQP/PCR, com 15 profissionais cursando; - 01 turma em parceria com a SDSDH, para profissionais do DS II com 30 profissionais cursando; - 02 turmas, em parceria com a Universidade de Pernambuco e Escola de Saúde do Recife com 66 profissionais cursando; Todas as turmas com previsão de conclusão no 3º quadrimestre/2023	NÃO REALIZADO
1	1.6	Realizar capacitação para os profissionais da RAPS Recife	8	1	Realizar capacitação para os profissionais da RAPS Recife	Número de capacitações realizadas	2	2	100%	Realizada 02 formações (cursos) de janeiro a agosto	REALIZADO
1	1.6	Realizar capacitação para os profissionais da RAPS Recife	8	2	Realizar capacitação para os profissionais da RAPS Recife em áreas afins a Saúde Mental	Capacitações realizadas	1	2	200%	Realizada 02 formações (cursos) de janeiro a agosto: * 01 formação(curso) em TEA para profissionais de saúde do DS V, no período de março a maio. *01 formação (curso) sobre Acolhimento para profissionais da Rede Intersetorial do Distrito Sanitário IV, em parceria com a Policlínica Lessa de Andrade. Foi realizado também um levantamento de temas para novas ofertas de Ed. Permanente, afim de qualificar as ofertas planejadas e futuras com relação a Atenção Psicossocial.	REALIZADO

Plano Municipal de Saúde 2022-2025				Programação Anual de Saúde (PAS) 2023			II Ciclo de Monitoramento PAS 2023				
Dir	Obj	Descrição da Meta do PMS 2022-2025	Meta do quadriênio 2022-2025	Nº	Ações da PAS	Indicador de Monitoramento	Meta 2023	Resultado Alcançado	% de Alcance Meta	Observação do Resultado	Situação da Meta
1	1.6	Promover parcerias com a Secretaria de Educação do Recife e Instituições do Recife, para a realização de capacitações sobre Saúde Mental	3	1	Promover parcerias com a Secretaria de Educação do Recife e Instituições do Recife, para a realização de capacitações sobre Saúde Mental	Parcerias realizadas	1	1	100%	Parceria estabelecida entre a Coordenação de Saúde Mental e GRE (Gerência Regional de Educação) para promoção de atividades conjuntas referentes a formação de professores e desenvolvimento de estratégias para abordagem a jovens em situação de risco.	REALIZADO
1	1.6	Promover parcerias com a Secretaria de Educação do Recife e Instituições do Recife, para a realização de capacitações sobre Saúde Mental	3	2	Realizar capacitações em Saúde Mental em parceria com a Secretaria de Educação do Recife e Instituições do Recife	Número de ações de capacitação realizadas	1	2	200%	Realizado 02 ciclos de palestras sobre Saúde Emocional junto a grupos de gestores e professores vinculados a GRE Sul e GRE Norte (regionais de abrangência do município).	REALIZADO
1	1.7	Promover ações de promoção, prevenção e educação em saúde para juventude na Rede de Atenção Básica em parceria com as escolas, e outras instituições do território, abordando temas de interesse	29	1	Promover ações de promoção, prevenção e educação em saúde para juventude na Rede de Atenção Básica em parceria com as escolas, e outras instituições do território, abordando temas de interesse	Número de ações de promoção, prevenção e educação em saúde realizadas	9	11	122%	Foram realizadas 11 ações pelo PSE, para a juventude, com a temática prevenção do abuso e exploração sexual, em parceria com o Coletivo Mulher Vida.	REALIZADO
1	1.7	Promover ações de promoção, prevenção e educação em saúde para juventude	8	1	Promover ações de promoção, prevenção e educação em saúde para juventude	Número de ações de promoção, prevenção e educação em saúde realizadas	8	12	150%	Foram realizadas 12 ações: - 02 ações com a temática da Saúde mental; - 07 oficinas com adolescentes e jovens com a temática saúde sexual e violência; e - 03 ações de promoção e prevenção em saúde sexual e saúde reprodutiva, na Semana da Saúde da Juventude	REALIZADO
1	1.7	Promover ações de promoção, prevenção e educação em saúde para juventude	8	2	Promover ações de promoção, prevenção e educação em saúde para juventude com ênfase na Saúde Mental	Ações de promoção, prevenção e educação em saúde realizadas	4	2	50%	Foram realizadas 02 ações de educação em saúde de até agosto, em parceria com gestores da educação. Previstas 02 novas ações com a temática para o 3º quadrimestre/2023	MÉDIO DESEMPENHO

Plano Municipal de Saúde 2022-2025				Programação Anual de Saúde (PAS) 2023			II Ciclo de Monitoramento PAS 2023				
Dir	Obj	Descrição da Meta do PMS 2022-2025	Meta do quadriênio 2022-2025	Nº	Ações da PAS	Indicador de Monitoramento	Meta 2023	Resultado Alcançado	% de Alcance Meta	Observação do Resultado	Situação da Meta
1	1.7	Promover ações de promoção, prevenção e educação em saúde para juventude	8	3	Promover ações de promoção, prevenção e educação em saúde para juventude sobre saúde sexual e reprodutiva.	Ações de promoção, prevenção e educação em saúde realizadas	4	10	250%	Foram realizadas 10 ações de promoção, prevenção e educação em saúde: - 07 oficinas com adolescentes e jovens com a temática saúde sexual e violência de janeiro a abril de 2023, nos distritos V e VII, incluindo jovens das escolas e do regime socioeducativo; - 03 ações de promoção e prevenção em saúde sexual e saúde reprodutiva na 1ª Semana da Saúde da Juventude	REALIZADO
1	1.8	Implantar centro de convivência	1	1	Implantar centro de convivência	Número de centros de convivência implantado	1	0	0%	Estão sendo estudadas as propostas para Implantação de 2 unidades: 01 no DS III com análise da proposta do imóvel e em curso 01 no DS IV em etapa de tramitação da locação do imóvel. Ambos com projetos arquitetônicos elaborados.	NÃO REALIZADO
1	1.8	Implantar centro de convivência	1	2	Elaborar proposta de implantação de centro de Convivência	Proposta elaborada	1	1	100%	Projeto do Centro de Convivência elaborado.	REALIZADO
1	1.8	Transformar CAPSII em tipo III	6	1	Transformar CAPSII em tipo III	Número de CAPS II transformados em CAPS III	1	0	0%	Após identificação das necessidades para a transformação do CAPS tipo II em tipo III, junto aos DS, segue a situação de cada projeto: DS V - CAPS Clea Lacet - Novo imóvel identificado, projeto de requalificação realizado, aguardando definição para processo licitatório (imóvel alugado) DS IV - CAPS Eulampio Cordeiro; DS V - CAPS Renê Ribeiro; DS VI - CAPS José Lucena - projeto de requalificação realizado, aguardando definição para processo licitatório (imóvel próprio) DS II - CAPS Vicente Araújo - imóvel novo ainda não identificado. Após estas conclusões, poderemos dar continuidade aos processos de transformação dos serviços.	NÃO REALIZADO



Plano Municipal de Saúde 2022-2025				Programação Anual de Saúde (PAS) 2023			II Ciclo de Monitoramento PAS 2023				
Dir	Obj	Descrição da Meta do PMS 2022-2025	Meta do quadriênio 2022-2025	Nº	Ações da PAS	Indicador de Monitoramento	Meta 2023	Resultado Alcançado	% de Alcance Meta	Observação do Resultado	Situação da Meta
1	1.8	Transformar CAPSII em tipo III	6	2	Solicitar adequação de imóvel para transformação da unidade	Imóvel adequado	1	0	0%	Em andamento definição dos imóveis para seguimento dos processos licitatórios e elaboração de escala de serviços de manutenção para adequação dos imóveis.	NÃO REALIZADO
1	1.8	Transformar CAPSII em tipo III	6	3	Ampliar a equipe segundo as diretrizes da Política	Equipe ampliada	1	0	0%	Aguardando definição dos imóveis e adequação estrutural para posterior solicitação de ampliação da equipe.	NÃO REALIZADO
1	1.8	Ampliar ações de redução de danos com ênfase na prevenção ao uso abusivo de álcool e outras drogas	189	1	Ampliar ações de redução de danos com ênfase na prevenção ao uso abusivo de álcool e outras drogas	Número de ações de redução de danos realizadas por CAPS	54	1.806	3344%	Foram realizadas 1.806 ações de Redução de danos pelas equipes de Redução de Danos dos CAPS. Dados coletados na plataforma SIA/SUS, TABNETPE, referente ao período jan-ago/2023.	REALIZADO
1	1.8	Disponibilizar fardamento e EPI dos profissionais de acordo com as especificidades das categorias, garantindo a escuta dos trabalhadores	100%	1	Disponibilizar fardamento e EPI dos profissionais de acordo com as especificidades das categorias, garantindo a escuta dos trabalhadores	Percentual de fardamentos e EPI entregues	100%	63%	63%	Realizado entrega de fardamentos para os ACS, dos profissionais do PAC, NASF, UCIS e CnRua. No 3º Quadrimestre será realizada entrega de Jaleco e Colete para os profissionais das USF, UBT e RAPS. Em andamento novo processo licitatório com previsão de conclusão no 3º quadrimestre. Dos 8 tipos de equipes, 05 receberam os fardamentos (ACS/ PAC/ NASF/ UCIS e CnRua).	MÉDIO DESEMPENHO
1	1.8	Disponibilizar fardamento e EPI dos profissionais de acordo com as especificidades das categorias, garantindo a escuta dos trabalhadores	100%	2	Disponibilizar fardamento e Equipamentos de Proteção Individual para profissionais da eSF, eACS (exceto ACS), CnaRUA, Unidade Básica Tradicional, Núcleo de Apoio a Saúde da Família, Unidade de Cuidados Integrados em Saúde e da Rede de Atenção Psicossocial	Percentual de profissionais que receberam fardamento e EPI	100%	43%	43%	Realizado entrega de fardamentos para os profissionais do PAC, CnaRua, NASF e PICS. Os fardamentos dos demais profissionais das eSF, eACS (exceto ACS), UBT e RAPS, serão entregues no 3º quadrimestre. As equipes do CnaRua, NASF e PICS receberam coletes e PAC calça/bermuda e camisa	MÉDIO DESEMPENHO

Plano Municipal de Saúde 2022-2025				Programação Anual de Saúde (PAS) 2023			II Ciclo de Monitoramento PAS 2023				
Dir	Obj	Descrição da Meta do PMS 2022-2025	Meta do quadriênio 2022-2025	Nº	Ações da PAS	Indicador de Monitoramento	Meta 2023	Resultado Alcançado	% de Alcance Meta	Observação do Resultado	Situação da Meta
1	1.8	Disponibilizar fardamento e EPI dos profissionais de acordo com as especificidades das categorias, garantindo a escuta dos trabalhadores	100%	3	Disponibilizar fardamento e Equipamentos de Proteção Individual para profissionais Agente Comunitário de Saúde	Percentual de profissionais que receberam fardamento e EPI	100%	100%	100%	Todos os DS receberam e já distribuíram para seus ACS os itens como: camisa gola V, camisa Polo, capa de chuva, colete e protetor solar e a bolsa (exceto o DS II e VI que estão em processo de entrega). O único item não disponibilizado foi o boné, pois o processo licitatório foi fracassado. Já foi iniciado um novo processo licitatório para reposição futura de fardamento e incluído a camisa de proteção UV.	REALIZADO
1	1.10	Realizar o cadastramento individual da população adscrita à Estratégia de Saúde da Família	85%	1	Realizar o cadastramento individual da população adscrita à Estratégia de Saúde da Família conforme preconizado	Percentual de cadastro individual realizado	75%	73%	97%	Referente à competência julho/2023	ALTO DESEMPENHO
1	1.10	Realizar o cadastramento individual da população adscrita à Estratégia de Saúde da Família	85%	2	Treinamento dos Agentes Comunitários de Saúde para realização do cadastro	Treinamento Realizado	8	8	100%	Além do treinamento presencial e permanente que os ACS tem para o registro do cadastro no e-SUS Território realizado pelos 8 Distritos Sanitários, será ofertado para todos os ACS o curso da Atenção Básica em modalidade de Educação à Distância (EAD) em parceria com a Escola de Saúde do Recife As gravações dos módulos já foram realizadas e estão em processo de edição, com previsão de lançamento para 3º quadrimestre/2023.	REALIZADO
1	1.10	Realizar o cadastramento individual da população adscrita à Estratégia de Saúde da Família	85%	3	Treinamento dos ACS para limpeza de inconsistências de cadastro	Treinamento Realizado	8	8	100%	Todos os DS (8) estão realizando uma força tarefa para a limpeza de inconsistências. Turmas de ACS estão sendo treinadas na sede dos DS ou em locais específicos. Os profissionais recebem o suporte necessário e são incentivados/treinados para que possam realizar as futuras atualizações/limpezas necessárias.	REALIZADO

Plano Municipal de Saúde 2022-2025				Programação Anual de Saúde (PAS) 2023			II Ciclo de Monitoramento PAS 2023				
Dir	Obj	Descrição da Meta do PMS 2022-2025	Meta do quadriênio 2022-2025	Nº	Ações da PAS	Indicador de Monitoramento	Meta 2023	Resultado Alcançado	% de Alcance Meta	Observação do Resultado	Situação da Meta
1	1.11	Criar centros especializados de reabilitação motora e intelectual (Núcleo de Desenvolvimento Integral e Infantil - NDI) com atendimento para todas as faixas etárias do Recife	3	1	Criar centros especializados de reabilitação motora e intelectual (Núcleo de Desenvolvimento Integral e Infantil - NDI) com atendimento para todas as faixas etárias do Recife	Centro criado	2	1	50%	Abertura do NDI Areais em maio/23 (serviço suspenso por motivo de disputa judicial); Abertura do serviço de reabilitação na UPAE Ibura; Previsão de abertura do serviço de reabilitação na Upae Arruda (Setembro) e na UPAE Mustardinha (Outubro).	MÉDIO DESEMPENHO
1	1.11	Implantar serviço de atendimento em estomoterapia nos serviços de referência ambulatorial de cada distrito sanitário	6	1	Implantar serviço de atendimento em estomoterapia nos serviços de referência ambulatorial de cada distrito sanitário	Serviço implantado	2	1	50%	Serviço implantado na UPAE Ibura; Prevista a abertura do serviço na UPAE Mustardinha (Outubro).	MÉDIO DESEMPENHO
1	1.11	Descentralizar o serviço do CERCCA de forma territorializada e com garantia de acesso as populações mais vulnerabilizadas	4	1	Descentralizar o serviço do CERCCA de forma territorializada e com garantia de acesso as populações mais vulnerabilizadas	Equipe descentralizada	1	0	0%	Identificada a necessidade de implantação do serviço de acolhimento e prevenção para crianças, adolescente e suas famílias, através da escuta qualificada no território (Atenção Básica/COMPАЗ) integrada com as equipes eMulti, escolas e comunidade, tendo como referência na médica complexidade o serviço do CERCCA. Realizado estudo com a necessidade de recursos humanos.	NÃO REALIZADO
1	1.11	Implantar ambulatórios especializados no cuidado da tuberculose e hanseníase nas policlínicas	8	1	Implantar ambulatórios especializados no cuidado da tuberculose e hanseníase nas policlínicas	Número de ambulatórios implantados	2	0	0%	Necessidade de requalificações para implantação destes ambulatórios. Processo licitatório em andamento.	NÃO REALIZADO
1	1.11	Implantar ambulatórios especializados no cuidado da tuberculose e hanseníase nas policlínicas	8	2	Realizar dimensionamento de RH para garantia do acesso e cuidado às pessoas com tuberculose e hanseníase	Redimensionamento realizado	1	1	100%	Levantamento realizado. Aguardando o início das requalificações para verificação da atualização o redimensionamento da equipe	REALIZADO

Plano Municipal de Saúde 2022-2025				Programação Anual de Saúde (PAS) 2023			II Ciclo de Monitoramento PAS 2023				
Dir	Obj	Descrição da Meta do PMS 2022-2025	Meta do quadriênio 2022-2025	Nº	Ações da PAS	Indicador de Monitoramento	Meta 2023	Resultado Alcançado	% de Alcance Meta	Observação do Resultado	Situação da Meta
1	1.11	Implantar ambulatórios especializados no cuidado da tuberculose e hanseníase nas policlínicas	8	3	Readequar a estrutura física das unidades para implantação do ambulatório de Tuberculose e Hanseníase	Readequações realizadas	1	0	0%	Necessidade de requalificações para implantação destes ambulatórios. Processo licitatório em andamento.	NÃO REALIZADO
1	1.11	Assegurar a requalificação com acessibilidade e ambientação adequada nas unidades de média e alta complexidade, que passarão por reforma	5	1	Assegurar a requalificação com acessibilidade e ambientação adequada nas unidades de média e alta complexidade, que passarão por reforma	Unidades requalificadas	2	0	0%	Necessidade de requalificações para acessibilidade e ambientação adequada. Processo licitatório em andamento.	NÃO REALIZADO
1	1.11	Assegurar a requalificação com acessibilidade e ambientação adequada nas unidades de média e alta complexidade, que passarão por reforma	5	2	Construir perfil assistencial para construção do projeto arquitetônico de reforma das unidades em parceria com o setor responsável	Perfil construído	1	5	500%	Construído o perfil assistencial das unidades (Central de Alergologia, Centro de Reabilitação, Gouveia de Barros, Albert Sabin e Lessa de Andrade)	REALIZADO
1	1.11	Assegurar a requalificação com acessibilidade e ambientação adequada nas unidades de média e alta complexidade, que passarão por reforma	5	3	Aprovar planta baixa para reforma de requalificação das unidades com acessibilidade e ambientação adequada	Planta baixa aprovada	2	5	250%	Plantas baixa aprovadas (Central de Alergologia, Centro de Reabilitação, Gouveia de Barros, Albert Sabin e Lessa de Andrade)	REALIZADO
1	1.11	Assegurar a requalificação com acessibilidade e ambientação adequada nas unidades de média e alta complexidade, que passarão por reforma	5	4	Iniciar a requalificação das unidades de média e alta complexidade, conforme cronograma a ser pactuado com a SEINFRA	Requalificação iniciada	2	0	0%	Aguardando início das obras de requalificação após conclusão de processo licitatório	NÃO REALIZADO

Plano Municipal de Saúde 2022-2025				Programação Anual de Saúde (PAS) 2023			II Ciclo de Monitoramento PAS 2023				
Dir	Obj	Descrição da Meta do PMS 2022-2025	Meta do quadriênio 2022-2025	Nº	Ações da PAS	Indicador de Monitoramento	Meta 2023	Resultado Alcançado	% de Alcance Meta	Observação do Resultado	Situação da Meta
1	1.11	Elaborar e divulgar protocolos de acesso aos leitos integrais de saúde mental	1	1	Elaborar e divulgar protocolos de acesso aos leitos integrais de saúde mental	Protocolo de acesso aos leitos integrais elaborado e divulgado	1	1	100%	Meta concluída em janeiro de 2023.	REALIZADO
1	1.11	Elaborar e divulgar protocolos de acesso aos leitos integrais de saúde mental	1	2	Elaborar protocolos de acesso aos leitos integrais de saúde mental	Protocolo elaborado	1	1	100%	Protocolo de acesso aos Leitos Integrais elaborado junto a Coordenação de Saúde Mental e Leitos Integrais dos Hospitais conveniados, Hospital Evangélico (14 leitos) e IMIP (10 leitos), a respeito dos Fluxo de encaminhamento e gestão das vagas.	REALIZADO
1	1.11	Elaborar e divulgar protocolos de acesso aos leitos integrais de saúde mental	1	3	Divulgar protocolos de acesso aos leitos integrais de saúde mental	Protocolo divulgado	1	1	100%	Meta realizada no primeiro ciclo do monitoramento. Protocolo divulgado nos serviços reguladores das vagas, CAPS, e ajustado o direcionamento da gestão do cuidado para os serviços.	REALIZADO
1	1.11	Elaborar e divulgar protocolos de acesso aos leitos integrais de saúde mental	1	4	Implantar protocolos de acesso aos leitos integrais de saúde mental	Unidades com protocolo implantado	17	17	100%	Meta realizada no primeiro quadrimestre. Protocolo implantado e em execução nos 17 serviços CAPS.	REALIZADO
1	1.12	Implantar testagem e aconselhamento para HIV e IST em todos os serviços de saúde	14	1	Implantar testagem e aconselhamento para HIV e IST em todos os serviços de saúde	Serviço com oferta de testagem implantado	4	7	175%	Serviços implantados nas policlínicas: Policlínica Lessa de Andrade, Policlínica Salomão Kelner, Policlínica Albert Sabin, Policlínica do Pina. As Policlínicas Agamenon Magalhães, Arnaldo Marques e Barros Lima realizam testagem e aconselhamento para HIV e IST nos Serviços de Pronto Atendimento	REALIZADO
1	1.12	Implantar testagem e aconselhamento para HIV e IST em todos os serviços de saúde	14	2	Capacitar os profissionais de saúde dos Serviços de Pronto Atendimento e Maternidades quanto a importância de oferecer testagem para HIV e IST para os usuários que procuram o serviço	Profissionais capacitados	100%	100%	100%	Todas as 04 Maternidades (Barros Lima, Arnaldo Marques, Bandeira Filho e Hospital da Mulher) realizam testagem rápida e tiveram suas equipes treinadas. Assim como as 03 SPAs (Arnaldo Marques, Barros Lima e Agamenon Magalhães) realizam testagem rápida.	REALIZADO

Plano Municipal de Saúde 2022-2025				Programação Anual de Saúde (PAS) 2023				II Ciclo de Monitoramento PAS 2023			
Dir	Obj	Descrição da Meta do PMS 2022-2025	Meta do quadriênio 2022-2025	Nº	Ações da PAS	Indicador de Monitoramento	Meta 2023	Resultado Alcançado	% de Alcance Meta	Observação do Resultado	Situação da Meta
1	1.12	Implantar testagem e aconselhamento para HIV e IST em todos os serviços de saúde	14	3	Garantir os insumos necessários para realização de testagem para HIV e IST	Percentual de insumos adquiridos	100%	100%	100%	Todas as unidades da Média Complexidade solicitantes de Testagem Rápida tem seu pedido atendido via Hórus.	REALIZADO
1	1.12	Qualificar o acolhimento com estratificação de risco (com divulgação de perfil assistencial e fluxo de acesso estabelecido) nas policlínicas do Recife com SPA	6	1	Qualificar o acolhimento com estratificação de risco (com divulgação de perfil assistencial e fluxo de acesso estabelecido) nas policlínicas do Recife com SPA	Número de SPA qualificados	2	3	150%	Em todas as Policlínicas com SPA o acolhimento com estratificação de risco foi qualificado através de capacitação dos profissionais	REALIZADO
1	1.12	Qualificar o acolhimento com estratificação de risco (com divulgação de perfil assistencial e fluxo de acesso estabelecido) nas policlínicas do Recife com SPA	6	2	Capacitar os profissionais de saúde dos SPA quanto a importância de um acolhimento qualificado de classificação de risco	Profissionais capacitados	100%	100%	100%	Meta contínua; Programada no período de 02 em 02 meses; Capacitações são programadas e realizadas por parte dos NEP's e SEGTES.	REALIZADO
1	1.12	Garantir os serviços de triagem neonatal nas maternidades municipais	100%	1	Garantir os serviços de triagem neonatal nas maternidades municipais	Serviço com oferta de triagem neonatal	100%	100%	100%	Triagem neonatal implantada nas maternidades.	REALIZADO
1	1.12	Garantir os serviços de triagem neonatal nas maternidades municipais	100%	2	Implantar o teste da linguinha nas Maternidades Municipais do Recife	Maternidades com teste implantado	100%	0%	0%	Projeto de implantação em construção. Previsão 3º trimestre	NÃO REALIZADO
1	1.12	Garantir os serviços de triagem neonatal nas maternidades municipais	100%	3	Qualificar os profissionais de saúde que realizam a triagem neonatal	Profissionais capacitados	100%	100%	100%	Profissionais já capacitados para triagem neonatal.	REALIZADO
1	1.12	Garantir a testagem e tratamento das gestantes e RN com sífilis congênita internados nas maternidades municipais	100%	1	Garantir a testagem e tratamento das gestantes e RN com sífilis congênita internados nas maternidades municipais	Percentual de gestantes e RN testados tratados	100%	100%	100%	Todas as Maternidades realizam testagem e tratamento das gestantes e RN com sífilis congênita internados	REALIZADO

Plano Municipal de Saúde 2022-2025				Programação Anual de Saúde (PAS) 2023			II Ciclo de Monitoramento PAS 2023				
Dir	Obj	Descrição da Meta do PMS 2022-2025	Meta do quadriênio 2022-2025	Nº	Ações da PAS	Indicador de Monitoramento	Meta 2023	Resultado Alcançado	% de Alcance Meta	Observação do Resultado	Situação da Meta
1	1.12	Garantir a testagem e tratamento das gestantes e RN com sífilis congênita internados nas maternidades municipais	100%	2	Garantir o Serviço de Atendimento Domiciliar (SAD) para os Recém-nascidos que se enquadram no perfil	RN acompanhado pelo SAD	100%	100%	100%	Meta realizada no primeiro quadrimestre. O acompanhamento com o SAD é para tratamento (administração da medicação) aos RNs, nascidos com sífilis congênita proveniente das 4 maternidades municipais (Barros Lima, Bandeira Filho, Arnaldo Marques e HMR).	REALIZADO
1	1.12	Garantir a testagem e tratamento das gestantes e RN com sífilis congênita internados nas maternidades municipais	100%	3	Garantir o acesso de seguimento ao tratamento de RN com neurosífilis	RN com neurosífilis acompanhadas	100%	100%	100%	Meta realizada no primeiro quadrimestre. O acompanhamento é realizado no Serviço de Atendimento Especializado- SAE na Policlínica Gouveia de Barros, referência para todo o município	REALIZADO
1	1.12	Ampliar a oferta de psicoterapias na rede ambulatorial por meio de ambulatórios integrados	5	1	Ampliar a oferta de psicoterapias na rede ambulatorial por meio de ambulatórios integrados	Ambulatórios integrados implantados	2	2	100%	Ampliação da oferta de psicoterapia na UPAE Ibura e Policlínica Lessa de Andrade; Prevista ampliação na UPAE Arruda e UPAE Mustardinha; Implantação do Centro Integrado de Saúde Mental no Hospital Santo Amaro.	REALIZADO
1	1.12	Ampliar a oferta de psicoterapias na rede ambulatorial por meio de ambulatórios integrados	5	2	Realizar dimensionamento dos recursos humanos para implantação dos ambulatórios integrados	Redimensionamento realizado	1	1	100%	Dimensionamento de RH realizado no I quadrimestre.	REALIZADO
1	1.12	Ampliar a oferta de psicoterapias na rede ambulatorial por meio de ambulatórios integrados	5	3	Readequar estrutura física das unidades para implantação dos ambulatórios integrados	Ambulatórios readequados	1	0	0%	Requalificação das unidades em andamento de acordo com o cronograma.	NÃO REALIZADO
1	1.12	Iniciar e garantir o funcionamento da UPA-E do Ibura de forma integral	1	1	Iniciar e garantir o funcionamento da UPA-E do Ibura de forma integral	Serviço implantado e funcionando	1	80%	80%	Serviço implantado e funcionando parcialmente. Pendente a instalação do Raio X e aquisição dos insumos para abertura do serviço de pequenas cirurgias.	ALTO DESEMPENHO



Plano Municipal de Saúde 2022-2025				Programação Anual de Saúde (PAS) 2023			II Ciclo de Monitoramento PAS 2023				
Dir	Obj	Descrição da Meta do PMS 2022-2025	Meta do quadriênio 2022-2025	Nº	Ações da PAS	Indicador de Monitoramento	Meta 2023	Resultado Alcançado	% de Alcance Meta	Observação do Resultado	Situação da Meta
1	1.12	Divulgar os horários do funcionamento de todos os Equipamentos de Saúde nos próprios serviços e mídias digitais	100%	1	Divulgar os horários do funcionamento de todos os Equipamentos de Saúde nos próprios serviços e mídias digitais	Serviços com horários divulgados	100%	100%	100%	As informações dos serviços de saúde, disponíveis na rede municipal, podem ser acessadas por meio do endereço eletrônico: <a href="http://transparencia.recife.pe.gov.br/codigos/web/estaticos/estaticos.php?nat=SAU#filho">http://transparencia.recife.pe.gov.br/codigos/web/estaticos/estaticos.php?nat=SAU#filho</a> - Portal da Transparência da Prefeitura do Recife ( <a href="https://www.emprel.gov.br/">https://www.emprel.gov.br/</a> ).	REALIZADO
1	1.12	Divulgar os horários do funcionamento de todos os Equipamentos de Saúde nos próprios serviços e mídias digitais	100%	2	Qualificar as informações sobre as unidades a serem divulgadas nas mídias sociais	Serviços com informações coletadas	100%	100%	100%	Qualificação realizada no primeiro quadrimestre.	REALIZADO
1	1.12	Divulgar os horários do funcionamento de todos os Equipamentos de Saúde nos próprios serviços e mídias digitais	100%	3	Elaborar, distribuir e expor cartazes com as informações em todas as unidades de saúde da rede municipal	Unidades com horário divulgados	100%	0%	0%	Em construção do material (folder e cartazes) para divulgação da Carta de Serviço, atualmente publicada no site oficial da PCR.	NÃO REALIZADO
1	1.12	Realizar capacitações para manejo e condução do caso, bem como disponibilidade de medicamentos para usuários e trabalhadores	100%	1	Realizar capacitações para manejo e condução do caso, bem como disponibilidade de medicamentos para usuários e trabalhadores	Percentual de trabalhadores dos SPA capacitados	30%	0%	0%	Em construção com a política de Saúde Mental. Previsão para o 3º quadrimestre	NÃO REALIZADO
1	1.12	Realizar capacitações para manejo e condução do caso, bem como disponibilidade de medicamentos para usuários e trabalhadores	100%	2	Realizar capacitações para manejo e condução do caso, em Saúde Mental, para os profissionais que atuam nos SPA do município	Percentual de trabalhadores dos SPA capacitados	30%	0%	0%	Em construção com a política de Saúde Mental. Previsão para o 3º quadrimestre	NÃO REALIZADO



Plano Municipal de Saúde 2022-2025				Programação Anual de Saúde (PAS) 2023			II Ciclo de Monitoramento PAS 2023				
Dir	Obj	Descrição da Meta do PMS 2022-2025	Meta do quadriênio 2022-2025	Nº	Ações da PAS	Indicador de Monitoramento	Meta 2023	Resultado Alcançado	% de Alcance Meta	Observação do Resultado	Situação da Meta
1	1.12	Implantar prontuários eletrônicos interoperáveis, priorizando o retorno do usuário ao profissional de saúde solicitante do exame ou tratamento	18	1	Implantar prontuários eletrônicos interoperáveis, priorizando o retorno do usuário ao profissional de saúde solicitante do exame ou tratamento	Número de unidades com PEC implantado	5	2	40%	Prontuário implantado no Centro Médico Ermirio de Moraes e na Barros Lima. A implantação nas demais unidades estão em andamento com finalização no 3º trimestre: PAM Centro, Central de Alergologia, Centro de Reabilitação, Pol. Gouveia de Barros e Maternidade Bandeira Filho	MÉDIO DESEMPENHO
1	1.12	Implantar prontuários eletrônicos interoperáveis, priorizando o retorno do usuário ao profissional de saúde solicitante do exame ou tratamento	18	2	Construir grupo de trabalho para implantação do PEC nas unidades	GT implantado	1	100%	100%	GT construído com as unidades a serem implantadas. Meta realizada no primeiro trimestre.	REALIZADO
1	1.12	Implantar prontuários eletrônicos interoperáveis, priorizando o retorno do usuário ao profissional de saúde solicitante do exame ou tratamento	18	3	Realizar acompanhamento dos profissionais das unidades de saúde pós-implantação do PEC para garantia de uso definitivo do sistema	Profissionais acompanhados	100%	100%	100%	Meta condicionada à conclusão do processo de implantação. As ações estão sendo acompanhadas pelo GT junto às Unidades.	REALIZADO
1	1.12	Implantar prontuários eletrônicos interoperáveis, priorizando o retorno do usuário ao profissional de saúde solicitante do exame ou tratamento	18	4	Realizar a implantação do PEC em 05 unidade de saúde da Média e Alta complexidade	Número de unidades com PEC implantado	5	2	40%	Prontuário implantado no Centro Médico Ermirio de Moraes e na Barros Lima.	MÉDIO DESEMPENHO
1	1.12	Ampliar para a Policlínica Clementino Fraga, a dispensação de medicação controlada dos usuários do Distrito VII	1	1	Ampliar para a Policlínica Clementino Fraga, a dispensação de medicação controlada dos usuários do Distrito VII	Unidade realizando a dispensação	1	0	0%	Aguardando recomposição de recursos humanos e readequação de estrutura física.	NÃO REALIZADO

Plano Municipal de Saúde 2022-2025				Programação Anual de Saúde (PAS) 2023			II Ciclo de Monitoramento PAS 2023				
Dir	Obj	Descrição da Meta do PMS 2022-2025	Meta do quadriênio 2022-2025	Nº	Ações da PAS	Indicador de Monitoramento	Meta 2023	Resultado Alcançado	% de Alcance Meta	Observação do Resultado	Situação da Meta
1	1.12	Ampliar para a Policlínica Clementino Fraga, a dispensação de medicação controlada dos usuários do Distrito VII	1	2	Realizar levantamento de RH e necessidade de readequação estrutural para ampliação da dispensação de medicação controlada dos usuários do DS VII	Levantamento realizado	1	1	100%	Levantamento de RH realizado, conforme pactuação da meta. Realizado no primeiro quadrimestre.	REALIZADO
1	1.12	Ampliar para a Policlínica Clementino Fraga, a dispensação de medicação controlada dos usuários do Distrito VII	1	3	Construir novo fluxo de dispensa de medicação controlada para os bairros do DSVII na Policlínica Clementino Fraga	Fluxo construído	1	0	0%	Meta para o 3º quadrimestre.	NÃO REALIZADO
1	1.3	Implantar novo sistema de regulação	1	1	Implantar novo sistema de regulação	Sistema Implantado	1	0	0%	Houve apresentação de solução já existente no mercado que mostrou aderência a nossa necessidade. Dessa forma, a discussão foi retomada e está em fase de definição quanto ao desenvolvimento de uma solução ou contratação de uma solução disponível no mercado.	NÃO REALIZADO
1	1.3	Implantar novo sistema de regulação	1	2	Elaborar Relatório Técnico-Analítico acerca das funcionalidades que precisam estar disponíveis em Sistema de Regulação para que sejam atendidos os preceitos regulatórios vigentes na Rede Municipal de Saúde do Recife	Relatório elaborado	1	1	100%	Relatório Técnico-Analítico elaborado, entretanto está no aguardo quanto à definição de qual mecanismo a ser adotado para obter o sistema de regulação se será desenvolvido o sistema ou uma solução a ser contratada.	REALIZADO
1	1.3	Implantar novo sistema de regulação	1	3	Formalizar a aquisição de novo sistema de regulação, seja por contratação ou desenvolvimento	Formalização realizada	1	0	0%	Dependente da definição de qual mecanismo a ser adotado para obter o sistema de regulação se será desenvolvido o sistema ou uma solução a ser contratada.	NÃO REALIZADO

Plano Municipal de Saúde 2022-2025				Programação Anual de Saúde (PAS) 2023			II Ciclo de Monitoramento PAS 2023				
Dir	Obj	Descrição da Meta do PMS 2022-2025	Meta do quadriênio 2022-2025	Nº	Ações da PAS	Indicador de Monitoramento	Meta 2023	Resultado Alcançado	% de Alcance Meta	Observação do Resultado	Situação da Meta
1	1.3	Implantar o atendimento da ouvidoria por meio do WhatsApp ou aplicativos compatíveis, assegurando ampla divulgação por meio de materiais informativos (cartazes, folders etc.) em todas as unidades de saúde do Recife	1	1	Implantar o atendimento da ouvidoria por meio do WhatsApp ou aplicativos compatíveis, assegurando ampla divulgação por meio de materiais informativos (cartazes, folders etc.) em todas as unidades de saúde do Recife	Atendimento implantado	1	0	0%	Ação reprogramada para o próximo quadrimestre	NÃO REALIZADO
1	1.3	Implantar o atendimento da ouvidoria por meio do WhatsApp ou aplicativos compatíveis, assegurando ampla divulgação por meio de materiais informativos (cartazes, folders etc.) em todas as unidades de saúde do Recife	1	2	Realizar Análise Técnica de processo de trabalho e dimensionamento de equipe compatíveis com a implantação de atendimento de ouvidoria via whatsapp ou aplicativo compatível	Relatório de Análise Técnica elaborado	1	0	0%	Ação reprogramada para o próximo quadrimestre	NÃO REALIZADO
1	1.3	Implantar o atendimento da ouvidoria por meio do WhatsApp ou aplicativos compatíveis, assegurando ampla divulgação por meio de materiais informativos (cartazes, folders etc.) em todas as unidades de saúde do Recife	1	3	Adquirir recursos (aplicativo/sistema e recursos humanos) necessários à implantação do atendimento de ouvidoria via whatsapp ou aplicativo, compatíveis com o que foi indicado em Relatório de Análise Técnica	Recurso necessário à implantação	1	0	0%	Ação reprogramada para o próximo quadrimestre	NÃO REALIZADO
1	1.3	Garantir o retorno das demandas dirigidas à Ouvidoria Municipal, em tempo hábil (até 15 dias)	100%	1	Garantir o retorno das demandas dirigidas à Ouvidoria Municipal da Saúde, em tempo hábil (até 15 dias)	Proporção de respostas com devolutiva em até 15 dias	100%	0	0%	A resposta da Ouvidoria em relação as demandas solicitadas são de até 30 dias, conforme definição da Ouvidora Geral do SUS, segundo a Portaria MS nº 8, de 25 de maio de 2007.	NÃO SE APLICA

Plano Municipal de Saúde 2022-2025				Programação Anual de Saúde (PAS) 2023			II Ciclo de Monitoramento PAS 2023				
Dir	Obj	Descrição da Meta do PMS 2022-2025	Meta do quadriênio 2022-2025	Nº	Ações da PAS	Indicador de Monitoramento	Meta 2023	Resultado Alcançado	% de Alcance Meta	Observação do Resultado	Situação da Meta
1	1.3	Garantir o retorno das demandas dirigidas à Ouvidoria Municipal, em tempo hábil (até 15 dias)	100%	2	Realizar o monitoramento das demandas oriundas da Ouvidoria Municipal de Saúde	Monitoramento realizado	3	7	233%	O monitoramento é realizado mensalmente, seguindo o padrão de resposta estabelecido de até 30 dias, considerando a complexidade das respostas, bem como o números de áreas técnicas envolvidas.	REALIZADO
1	1.13	Renovar frota de Ambulância	12	1	Renovar frota de Ambulância	Número de ambulância renovada	9	23	256%	Recebidas 03 viaturas do MS e 20 em contrato de locação. Totalizando 23 viaturas.	REALIZADO
1	1.13	Ampliar a frota de Motolância	6	1	Ampliar a frota de Motolância	Número de motolância ampliada	2	0	0%	Aguardando habilitação junto ao MS	NÃO REALIZADO
1	1.13	Capacitar profissional administrativo (operador de SISREG) com vistas à qualificação das ações de regulação	600	1	Capacitar profissional administrativo (operador de SISREG) com vistas à qualificação das ações de regulação	Profissionais administrativos capacitados	150	643	429%	Capacitação de 643 administrativos (operador de SISREG, em 09 turmas. Realizada 04 turmas em junho/2023 com 271 profissionais e 05 turmas em julho/2023 com 372 profissionais. Totalizando 643 administrativos (operador de SISREG) qualificados.	REALIZADO
1	1.13	Capacitar profissional administrativo (operador de SISREG) com vistas à qualificação das ações de regulação	600	2	Formular Projeto Pedagógico e cronograma de execução dos encontros	Projeto Pedagógico com cronograma formulado	1	1	100%	Projeto pedagógico realizado	REALIZADO
1	1.13	Capacitar profissional administrativo (operador de SISREG) com vistas à qualificação das ações de regulação	600	3	Realizar as capacitações programadas para os profissionais que atuam como operadores do SISREG	Capacitações realizadas	4	9	225%	Foram realizados 09 encontros com a rede de serviços de saúde (01 com unidades executantes e 08 com Distrito Sanitário) incluindo profissionais solicitantes, gestores de unidades executantes e operadores de regulação. No mês de junho foram realizados 04 encontros (13/06, 15/06, 20/06 e 29/06). E no mês de julho foram realizados 05 encontros (04/07, 06/07, 11/07, 13/07 e 18/07).	REALIZADO

Plano Municipal de Saúde 2022-2025				Programação Anual de Saúde (PAS) 2023			II Ciclo de Monitoramento PAS 2023				
Dir	Obj	Descrição da Meta do PMS 2022-2025	Meta do quadriênio 2022-2025	Nº	Ações da PAS	Indicador de Monitoramento	Meta 2023	Resultado Alcançado	% de Alcance Meta	Observação do Resultado	Situação da Meta
1	1.13	Disponibilizar (ou manter oferta de) insumos e equipamentos de informática (impressora, tonner, material de escritório, computadores, telefone) adequados à demanda de trabalho do profissional administrativo (Operador de SISREG), visando a qualificação das ações de regulação	100%	1	Disponibilizar (ou manter oferta de) insumos e equipamentos de informática (impressora, tonner, material de escritório, computadores, telefone) adequados à demanda de trabalho do profissional administrativo (Operador de SISREG), visando a qualificação das ações de regulação	Insumos e equipamentos disponibilizados de acordo com a necessidade apontada pela área técnica	100%	1	1	Material e equipamentos adequados à demanda disponibilizados	REALIZADO
1	1.13	Disponibilizar (ou manter oferta de) insumos e equipamentos de informática (impressora, tonner, material de escritório, computadores, telefone) adequados à demanda de trabalho do profissional administrativo (Operador de SISREG), visando a qualificação das ações de regulação	100%	2	Realizar levantamento da necessidade de insumos e equipamentos de informática para qualificação das ações de regulação	Levantamento realizado	1	1	1	Foi realizado, juntamente com a GGSD, um diagnóstico de toda a Rede Recife, que inclui a Regulação das necessidade da rede	REALIZADO
1	1.4	Readequar o laboratório da Bandeira Filho, garantindo capacidade instalada para atendimento da demanda recebida, com a modernização dos equipamentos	1	1	Readequar o laboratório da Bandeira Filho, garantindo capacidade instalada para atendimento da demanda recebida, com a modernização dos equipamentos	Laboratório readequado	1	1	1	O Laboratório Bandeira Filho passou por reforma estrutural, o que possibilitou a modernização da capacidade instalada para atendimento da demanda recebida. No tocante à modernização dos equipamentos, os atuais contratos de comodato de equipamento promoveram a modernização do parque tecnológico instalado	REALIZADO

Plano Municipal de Saúde 2022-2025				Programação Anual de Saúde (PAS) 2023			II Ciclo de Monitoramento PAS 2023				
Dir	Obj	Descrição da Meta do PMS 2022-2025	Meta do quadriênio 2022-2025	Nº	Ações da PAS	Indicador de Monitoramento	Meta 2023	Resultado Alcançado	% de Alcance Meta	Observação do Resultado	Situação da Meta
1	1.13	Garantir de forma efetiva o acesso dos usuários aos resultados dos exames laboratoriais, impressos quando solicitado, disponibilizando o resultado nas unidades de saúde com prazo máximo de 10 dias, de acordo com o tipo de exame, após liberação do resultado no sistema	100%	1	Garantir de forma efetiva o acesso dos usuários aos resultados dos exames laboratoriais, impressos quando solicitado, disponibilizando o resultado nas unidades de saúde com prazo máximo de 10 dias, de acordo com o tipo de exame, após liberação do resultado no sistema	Percentual de resultados de exames disponibilizados dentro do prazo	100%	90%	90%	Atualmente, os resultados de exames laboratoriais são disponibilizados aos usuários e unidades através do Sistema/site (Lisnet), não sendo mais necessário a impressão e envio físico às unidades, exceto em alguma excepcionalidade. Quando solicitado segunda via dos exames, por perda ou outro motivo, a unidade encaminha e-mail ou CI para o LMSP e essas cópias são enviadas no prazo máximo de 10 dias.	ALTO DESEMPENHO
2	2.1	Criar os principais roteiros de inspeção em vigilância sanitária	7	1	Criar os principais roteiros de inspeção em vigilância sanitária	Número de roteiros criados	2	2	100%	Roteiros criados e publicados no Portal Unificado de Licenciamento em abril Acesso: <a href="https://licenciamentounificado.recife.pe.gov.br/roteiros-de-inspecao">https://licenciamentounificado.recife.pe.gov.br/roteiros-de-inspecao</a>	REALIZADO
2	2.1	Criar os principais roteiros de inspeção em vigilância sanitária	7	2	Criar o roteiro de inspeção – Comércio Atacadista de produtos para saúde e medicamentos	Roteiro Criado	1	1	100%	Roteiros criados e publicados no Portal Unificado de Licenciamento em abril. Acesso: <a href="https://licenciamentounificado.recife.pe.gov.br/roteiros-de-inspecao">https://licenciamentounificado.recife.pe.gov.br/roteiros-de-inspecao</a>	REALIZADO
2	2.1	Criar os principais roteiros de inspeção em vigilância sanitária	7	3	Criar o roteiro de inspeção – atividades de fornecimento de infraestrutura de apoio e assistência a paciente no domicílio	Roteiro Criado	1	1	100%	Roteiros criados e publicados no Portal Unificado de Licenciamento em abril. Acesso: <a href="https://licenciamentounificado.recife.pe.gov.br/roteiros-de-inspecao">https://licenciamentounificado.recife.pe.gov.br/roteiros-de-inspecao</a>	REALIZADO
2	2.1	Atualizar os principais roteiros de inspeção em vigilância sanitária	27	1	Atualizar os principais roteiros de inspeção em vigilância sanitária	Número de roteiros atualizados	6	1	17%	Atualizado roteiro de inspeção referente à atividade Controladora de Pragas	BAIXO DESEMPENHO

Plano Municipal de Saúde 2022-2025				Programação Anual de Saúde (PAS) 2023			II Ciclo de Monitoramento PAS 2023				
Dir	Obj	Descrição da Meta do PMS 2022-2025	Meta do quadriênio 2022-2025	Nº	Ações da PAS	Indicador de Monitoramento	Meta 2023	Resultado Alcançado	% de Alcance Meta	Observação do Resultado	Situação da Meta
2	2.1	Atualizar os principais roteiros de inspeção em vigilância sanitária	27	2	Atualizar os roteiros de inspeção: Piercing e Tatuagem; Controladora de Pragas; Serviço de somatoconservação; Clínica de odontologia; Consultório de odontologia; Hotéis e motéis	Número de roteiros atualizados	6	1	17%	Roteiros atualizados: Controladora de Pragas Os roteiros de "Piercing e tatuagem" e "Serviço de somatoconservação" não serão atualizados este ano, uma vez que não houve mudança na legislação. Assim, ficam pendentes os roteiros: Clínica de odontologia; Consultório de odontologia; Hotéis e motéis (Previsão: até o final de dezembro).	BAIXO DESEMPENHO
2	2.1	Atualizar os principais roteiros de inspeção em vigilância sanitária	27	3	Realizar reunião com os 8 Distritos Sanitários para validação dos roteiros	Reuniões realizadas	3	1	33%	Reunião realizada com os DS: Controladora de Pragas.	BAIXO DESEMPENHO
2	2.1	Realizar capacitações para inspetores e gestores da vigilância sanitária	27	1	Realizar capacitações para inspetores e gestores da vigilância sanitária	Número de capacitações realizadas	6	6	100%	6 Formações/Capacitações realizadas: 1) Eixo 1 Ambiência e Introdução EAD - Turma I 03/04 - tarde: (82 profissionais); Turma II 11/04: manhã: (69 profissionais). 2) Eixo 2. 1 Educação e comunicação em Saúde no processo de trabalho da VISA: Formas de se comunicar com os diferentes públicos - 20/04, Turma 1 - manhã: (76 profissionais), Turma 2 dia 20/04 - tarde: (61 profissionais). 3) Eixo 2.2 Estratégias para Comunicação Não Violenta no processo de trabalho da Vigilância Sanitária, Turma I, 20/06 manhã: (62 profissionais); Turma II 27/06: tarde: (62 profissionais). 4) Formação sobre Inspeção sanitária de novos alimentos - Turma I dia 16/06, manhã: (54 profissionais), e Turma II - Tarde: (41 profissionais). 5) Eixo 2.1 Vigilância Sanitária: como a inteligência emocional contribui no processo de mudanças e inovação? (Turma 1), dia 26/07 - tarde: (45 profissionais), Turma 2, dia 04 de agosto - manhã: (97 profissionais). 6) Eixo 2.1 Oficina Comunicação, Gestão de pessoas e Liderança - Turma 1, dia 09/08 - Tarde: (18 profissionais), Turma 2, dia 11/08 - Tarde: (26 profissionais), Turma 3, dia 15/08 - manhã: (29 profissionais) e Turma 4, dia 16/08 - manhã, (35 profissionais).	REALIZADO



Plano Municipal de Saúde 2022-2025				Programação Anual de Saúde (PAS) 2023			II Ciclo de Monitoramento PAS 2023				
Dir	Obj	Descrição da Meta do PMS 2022-2025	Meta do quadriênio 2022-2025	Nº	Ações da PAS	Indicador de Monitoramento	Meta 2023	Resultado Alcançado	% de Alcance Meta	Observação do Resultado	Situação da Meta
2	2.1	Realizar capacitações para inspetores e gestores da vigilância sanitária	27	2	Definir as principais temáticas a serem trabalhadas com as VISA distritais	Temáticas definidas	3	4	133%	4 Temáticas definidas: 1. Ambiente e Introdução EAD; 2. Educação e comunicação em Saúde no processo de trabalho da VISA: Formas de se comunicar com os diferentes públicos; 3. Estratégias para Comunicação Não Violenta no processo de trabalho da Vigilância Sanitária; 4. Formação sobre Inspeção sanitária de novos alimentos.	REALIZADO
2	2.1	Realizar capacitações para inspetores e gestores da vigilância sanitária	27	3	Elaborar junto ao Núcleo de Educação Permanente da Vigilância em Saúde o plano de capacitação	Plano Elaborado	1	1	100%	Plano de educação Permanente da SEVS elaborado.	REALIZADO
2	2.2	Implantar rede sentinela em saúde do trabalhador nos municípios de abrangência do CEREST Regional Recife	5	1	Implantar Unidade sentinela em saúde do trabalhador nos municípios de abrangência do CEREST Regional Recife	Número de unidades sentinelas implantadas	1	10	1000%	De acordo com a portaria SES/PE de nº 660 de 17 de outubro de 2022, os agravos em saúde do trabalhador passam a ser de vigilância universal, com isso, houve a necessidade de alteração da estratégia, atribuindo-se a toda e qualquer unidade a possibilidade de notificação. Atualmente, 10 unidades de saúde registraram notificações de agravos relacionados ao trabalho: USF Alto do Capitão (DS 2), Hospital Pediátrico Helena Moura (DS III), USF Apipucos (DS III), Upinha vila Arraes (DS IV), Hospital da Mulher (DS V), Maternidade Bandeira Filho (DS V), Policlínica Agamenon Magalhães (DS V), Policlínica do Pina (DS VI), USF beira do Rio (DS VI), Policlínica e Maternidade Barros Lima (DS VII).	REALIZADO



Plano Municipal de Saúde 2022-2025				Programação Anual de Saúde (PAS) 2023			II Ciclo de Monitoramento PAS 2023				
Dir	Obj	Descrição da Meta do PMS 2022-2025	Meta do quadriênio 2022-2025	Nº	Ações da PAS	Indicador de Monitoramento	Meta 2023	Resultado Alcançado	% de Alcance Meta	Observação do Resultado	Situação da Meta
2	2.2	Implantar rede sentinela em saúde do trabalhador nos municípios de abrangência do CEREST Regional Recife	5	2	Realizar diagnóstico junto aos distritos sanitários para definição da Unidade	Diagnóstico Realizado	1	1	100%	Dos 8 distritos sanitários, 6 indicaram as unidades prioritárias para implantação da notificação: DS I USF Santo Amaro III, DS II - USF Alto do Capitão e USF Byron (aguardando DS informar data para capacitação), DS III – USF Córrego da Fortuna, DS VI – Upinha Vila Arraes e USF Cosme e Damião, DS VI – US Djair Brindeiro, DS VII - USF Bola na Rede. Continuam pendentes as indicações do DS V e DS VIII.	REALIZADO
2	2.2	Implantar rede sentinela em saúde do trabalhador nos municípios de abrangência do CEREST Regional Recife	5	3	Capacitar a equipe da unidade sentinela indicada pelo município para notificação de doenças e agravos relacionados à saúde do trabalhador	Capacitações realizadas	2	9	450%	Datas das capacitações: USF Alto do Capitão (23/03/2023 e 07/08/2023), USF Córrego da Fortuna (04/07/2023), USF Cosme Damião (14/07/2023), USF Djair Brindeiro (04/08/2023), Maternidade Bandeira Filho (09 e 14/08/2023), Policlínica Agamenon Magalhães (23/08/2023) e UBT Josué de Castro (31/08/2023 - retorno).	REALIZADO
2	2.2	Implantar rede sentinela em saúde do trabalhador nos municípios de abrangência do CEREST Regional Recife	5	4	Realizar o monitoramento das atividades realizadas pela Unidade implantada	Monitoramento realizado	4	7	175%	Na USF Alto Capitão foram realizados 5 monitoramentos (em abril, maio, junho, julho e agosto - apresentou 3 notificações), USF Córrego da Fortuna (um monitoramento após 04/08 - 0 notificações) e USF Cosme Damião (um monitoramento após 14/08 - 0 notificações).	REALIZADO
2	2.2	Realizar ações de prevenção no âmbito da saúde do trabalhador para categorias profissionais e agravos mais frequente, em parceria com a política de atenção ao servidor/SEGTES	8	1	Realizar ações de prevenção no âmbito da saúde do trabalhador para categorias profissionais e agravos mais frequente, em parceria com a política de atenção ao servidor/SEGTES	Ações realizadas	2	5	250%	Durante os meses de março, abril e junho foram realizadas 4 ações de prevenção em parceria com a SEGTES: 3 voltadas para a categoria de ASACES (DS IV, V e VI) e 1 para ACS (DS VII). Em 07/06/2023, foi realizada mais uma ação em parceria com CEREST e Serviço de Atendimento ao Servidor (SAS) no DS 7, para os ACS.	REALIZADO

Plano Municipal de Saúde 2022-2025				Programação Anual de Saúde (PAS) 2023			II Ciclo de Monitoramento PAS 2023				
Dir	Obj	Descrição da Meta do PMS 2022-2025	Meta do quadriênio 2022-2025	Nº	Ações da PAS	Indicador de Monitoramento	Meta 2023	Resultado Alcançado	% de Alcance Meta	Observação do Resultado	Situação da Meta
2	2.2	Realizar ações de prevenção no âmbito da saúde do trabalhador para categorias profissionais e agravos mais frequente, em parceria com a política de atenção ao servidor/SEGTES	8	2	Realizar levantamento, junto à política de atenção ao servidor/SEGTES, do público prioritário para as ações da saúde do trabalhador	Levantamento realizado	1	1	100%	Levantamento realizado em dezembro de 2022, foi identificado como público prioritário para as ações de saúde do trabalhador, os ASACES.	REALIZADO
2	2.2	Realizar ações de prevenção no âmbito da saúde do trabalhador para categorias profissionais e agravos mais frequente, em parceria com a política de atenção ao servidor/SEGTES	8	3	Realizar diagnóstico, junto à política de atenção ao servidor/SEGTES, dos principais agravos que acometem o público prioritário	Diagnóstico elaborado	1	1	100%	Diagnóstico realizado entre dezembro de 2022 e janeiro de 2023, foi identificado a necessidade de abordagem quanto ao assédio moral/ sofrimento mental do público prioritário (ASACE E ACS).	REALIZADO
2	2.2	Realizar ações de prevenção no âmbito da saúde do trabalhador para categorias profissionais e agravos mais frequente, em parceria com a política de atenção ao servidor/SEGTES	8	4	Elaborar e publicizar um informe sobre a saúde do trabalhador, baseado nos levantamentos realizados junto à política de atenção ao servidor/SEGTES	Informe publicado	1	0	0%	Informe previsto para o segundo semestre de 2023	NÃO REALIZADO
2	2.2	Realizar ações de promoção e prevenção relativas às doenças e agravos em Saúde do Trabalhador, principalmente nas datas alusivas e para trabalhadores prioritários	24	1	Realizar ações de promoção e prevenção relativas às doenças e agravos em Saúde do Trabalhador, principalmente nas datas alusivas e para trabalhadores prioritários	Número de ações realizadas	6	27	450%	Datas alusivas para trabalhadores prioritários: Janeiro branco (2 ações), LER/DORT em fevereiro (1 ação com 9 encontros), Abril Verde (15 ações), Maio (4 ações), Junho Campanha de vacinação (2 ações), São João (1 ação), Julho (Acidente de Trabalho - 2 ações).	REALIZADO

Plano Municipal de Saúde 2022-2025				Programação Anual de Saúde (PAS) 2023			II Ciclo de Monitoramento PAS 2023				
Dir	Obj	Descrição da Meta do PMS 2022-2025	Meta do quadriênio 2022-2025	Nº	Ações da PAS	Indicador de Monitoramento	Meta 2023	Resultado Alcançado	% de Alcance Meta	Observação do Resultado	Situação da Meta
2	2.2	Realizar ações de promoção e prevenção relativas às doenças e agravos em Saúde do Trabalhador, principalmente nas datas alusivas e para trabalhadores prioritários	24	2	Realizar ações nas datas alusivas à Saúde do Trabalhador (Janeiro Branco, LER/DORT, Abril Verde)	Ações realizadas	3	22	733%	Janeiro branco (2 ações), LER/DORT em fevereiro (1 ação com 9 encontros), Abril Verde (15 ações), Maio Amarelo (2 ações), Julho - Acidente de Trabalho (2 ações).	REALIZADO
2	2.2	Realizar ações de promoção e prevenção relativas às doenças e agravos em Saúde do Trabalhador, principalmente nas datas alusivas e para trabalhadores prioritários	24	3	Realizar ações de promoção e prevenção relativas às doenças e agravos em Saúde do Trabalhador para o público prioritário definido junto à política de atenção ao servidor/SEGTES	Ações Realizadas	3	5	167%	Durante os meses de março, abril e junho foram realizadas 4 ações de prevenção em parceria com a SEGTES: 3 voltadas para a categoria de ASACES (DS IV, V e VI) e 1 para ACS (DS VII). Em 07/06/2023, foi realizada mais uma ação em parceria com CEREST e SAS no DS 7, para os ACS.	REALIZADO
2	2.3	Definir uma referência técnica exclusiva para a Saúde do Trabalhador nos DS	8	1	Definir uma referência técnica exclusiva para a Saúde do Trabalhador nos DS	Número de Distritos Sanitários com referência	3	0	0%	Como não houve ampliação de equipes de vigilância em saúde, não foi possível instituir referência técnica exclusiva para saúde do trabalhador	NÃO REALIZADO
2	2.3	Definir uma referência técnica exclusiva para a Saúde do Trabalhador nos DS	8	2	Definir os distritos prioritários para implementação da Saúde do Trabalhador	Distritos Definidos	3	0	0%	Todos os DS possuem referência técnica para vigilância em saúde do trabalhador, porém sem exclusividade. Definição dos 03 DS prioritários até dezembro/2023	NÃO REALIZADO
2	2.3	Definir uma referência técnica exclusiva para a Saúde do Trabalhador nos DS	8	3	Atualizar o instrutivo com as atribuições da referência técnica para a Saúde do Trabalhador distrital	Instrutivo atualizado	1	1	100%	Atribuições definidas em junho 2023.	REALIZADO

Plano Municipal de Saúde 2022-2025				Programação Anual de Saúde (PAS) 2023			II Ciclo de Monitoramento PAS 2023				
Dir	Obj	Descrição da Meta do PMS 2022-2025	Meta do quadriênio 2022-2025	Nº	Ações da PAS	Indicador de Monitoramento	Meta 2023	Resultado Alcançado	% de Alcance Meta	Observação do Resultado	Situação da Meta
2	2.3	Reformar o Centro de Vigilância Ambiental e Controle de Zoonoses (setores: almoxarifado, farmácia, laboratório de entomologia e insetário, baias individuais, gatil, canil, zoonose), de acordo com as necessidades, garantindo infraestrutura adequada	7	1	Reformar o Centro de Vigilância Ambiental e Controle de Zoonoses (baias individuais, gatil, canil), de acordo com as necessidades, garantindo infraestrutura adequada	Número de setores do CVA reformados	3	2	67%	As 39 baias individuais projetadas foram entregues em maio. Início da reforma do canil e gatil para o segundo semestre de 2023. O projeto executivo encontra-se em fase de elaboração. Além dessas áreas em questão, foi finalizada a manutenção do bloco administrativo e a finalização da guarita está prevista para a segunda quinzena de setembro.	MÉDIO DESEMPENHO
2	2.3	Reformar o Centro de Vigilância Ambiental e Controle de Zoonoses (setores: almoxarifado, farmácia, laboratório de entomologia e insetário, baias individuais, gatil, canil, zoonose), de acordo com as necessidades, garantindo infraestrutura adequada	7	2	Reformar os setores: baias individuais, gatil e canil do CVA	Setores reformados	3	1	33%	01 setor reformado: 39 baias individuais projetadas foram entregues em maio.	BAIXO DESEMPENHO
2	2.3	Reformar as salas de vigilância em saúde distritais, de acordo com as necessidades, garantindo infraestrutura adequada	8	1	Reformar as salas de vigilância em saúde distritais, de acordo com as necessidades, garantindo infraestrutura adequada	Número de Distritos Sanitários com salas reformadas	4	0	0%	A SEINFRA elaborou um cronograma de visitas junto a SEVS, programado para o mês de setembro, para realizar levantamento das necessidades das salas de VS e identificação dos DS prioritários para a intervenção.	NÃO REALIZADO
2	2.3	Reformar as salas de vigilância em saúde distritais, de acordo com as necessidades, garantindo infraestrutura adequada	8	2	Identificar os DS prioritários, por meio de visitas, para a realização da reforma das salas de vigilância em saúde	Visitas realizadas	8	0	0%	A SEINFRA elaborou um cronograma de visitas junto a SEVS, programado para o mês de setembro, para realizar levantamento das necessidades das salas de VS e identificação dos DS prioritários para a intervenção.	NÃO REALIZADO

Plano Municipal de Saúde 2022-2025				Programação Anual de Saúde (PAS) 2023			II Ciclo de Monitoramento PAS 2023				
Dir	Obj	Descrição da Meta do PMS 2022-2025	Meta do quadriênio 2022-2025	Nº	Ações da PAS	Indicador de Monitoramento	Meta 2023	Resultado Alcançado	% de Alcance Meta	Observação do Resultado	Situação da Meta
2	2.3	Reformar as salas de vigilância em saúde distritais, de acordo com as necessidades, garantindo infraestrutura adequada	8	3	Realizar levantamento de necessidade de infraestrutura, com a SEINFRA, para realização da reforma	Levantamento realizado	1	0	0%	A SEINFRA elaborou um cronograma de visitas junto a SEVS, programado para o mês de setembro, para realizar levantamento das necessidades das salas de VS e identificação dos DS prioritários para a intervenção.	NÃO REALIZADO
2	2.3	Garantir a aquisição de insumos com qualidade e quantidade suficiente para a realização das ações de Vigilância em Saúde, conforme itens previstos na Programação Anual de Saúde	80%	1	Abastecer as áreas de vigilância em saúde com insumos em quantidade suficiente para a realização de suas ações, conforme itens previstos na Programação Anual de Saúde da SEVS	Percentual de itens adquiridos	80%	43%	54%	Itens solicitados: Cola branca, Giz de cera, Paletas, Pulverizador, Frasco com tampa de rosca (usado para coleta e análise bacteriológica de água), Frasco com tampa de rosca (usado para coleta e análise bacteriológica de água), Reagente para determinação de cloro livre (cl2), dpd em pó embalado em sachês de alumínio individuais vedados, colorímetro microprocessado, digital, com leitura direta de cloro livre e cloro total, Avental descartável, Caixa térmica de tamanhos variados, Termômetro - pirômetro digital infravermelho dual laser, Seringa, saco de rede plástico, saco plástico, Material educativo, material gráfico, Itens que não foram solicitados por ter estoque suficiente: Larvicidas, Raticida, Inseticida, Ração. Dos 21 itens solicitados, 5 foram adquiridos, 9 itens constam em estoque, totalizando 16 itens. Os demais itens estão em processo de licitação.	MÉDIO DESEMPENHO
2	2.3	Garantir a aquisição de insumos com qualidade e quantidade suficiente para a realização das ações de Vigilância em Saúde, conforme itens previstos na Programação Anual de Saúde	80%	2	Realizar o levantamento da necessidade de insumos para a realização das ações de vigilância em saúde	Lista de insumos elaborada	1	1	100%	Os itens essenciais para a realização das ações de vigilância em saúde foram listados e estão sendo acompanhados mediante a tramitação do processo licitatório	REALIZADO

Plano Municipal de Saúde 2022-2025				Programação Anual de Saúde (PAS) 2023			II Ciclo de Monitoramento PAS 2023				
Dir	Obj	Descrição da Meta do PMS 2022-2025	Meta do quadriênio 2022-2025	Nº	Ações da PAS	Indicador de Monitoramento	Meta 2023	Resultado Alcançado	% de Alcance Meta	Observação do Resultado	Situação da Meta
2	2.3	Garantir a aquisição de insumos com qualidade e quantidade suficiente para a realização das ações de Vigilância em Saúde, conforme itens previstos na Programação Anual de Saúde	80%	3	Adquirir os insumos de acordo com a necessidade	Solicitação realizada	1	1	100%	Itens solicitados e que ainda não foram adquiridos estão sendo acompanhados semanalmente. A maioria dos itens pendentes em processo de licitação são voltados para as ações das Vigilâncias Sanitária e Ambiental.	REALIZADO
2	2.3	Recompor os recursos humanos dos núcleos municipais de epidemiologia, conforme necessidades	9	1	Recompor os recursos humanos dos núcleos municipais de epidemiologia, conforme necessidades	Número de núcleos com recomposição de recursos humanos	4	0	0%	Recomposição parcial (digitador) em 3 Núcleos: 1 digitador (30H) para a Policlínica e Maternidade Professor Barros Lima. 1 Digitador (30H) para a Policlínica e Maternidade Arnaldo Marques. 1 Digitador (30H) para a Policlínica Amaury Coutinho.	NÃO REALIZADO
2	2.3	Recompor os recursos humanos dos núcleos municipais de epidemiologia, conforme necessidades	9	2	Realizar o dimensionamento da necessidade de pessoal para recomposição das equipes dos núcleos municipais de epidemiologia	Dimensionamento realizado	1	1	100%	Necessidade de recomposição em sete unidades: Policlínica e Maternidade Arnaldo Marques; Hospital Pediátrico Cravo Gama; Hospital Pediátrico Helena Moura; Policlínica Agamenon Magalhães; Policlínica e Maternidade Professor Barros Lima; Policlínica Amaury Coutinho e Policlínica Lessa de Andrade. 07 Enfermeiros (40h), 07 Técnicos de enfermagem (40h) e 07 apoios administrativos (40h).	REALIZADO
2	2.3	Qualificar os núcleos municipais de epidemiologia, por meio de reestruturação física e recomposição de equipamentos, conforme necessidades	7	1	Qualificar os núcleos municipais de epidemiologia, por meio de reestruturação física, conforme necessidades	Reestruturação física realizada	2	0	0%	As visitas nas unidades que possuem os núcleos municipais de epidemiologia (a saber: Policlínica e Maternidade Arnaldo Marques; Hospital Pediátrico Cravo Gama; Hospital Pediátrico Helena Moura; Policlínica Agamenon Magalhães; Policlínica e Maternidade Professor Barros Lima; Policlínica Amaury Coutinho e Policlínica Lessa de Andrade) serão realizadas até o final do mês de setembro pela equipe de infraestrutura, para avaliação das necessidades de intervenções de obras e levantamento de mobiliário, bem como definição de prazo.	NÃO REALIZADO

Plano Municipal de Saúde 2022-2025				Programação Anual de Saúde (PAS) 2023			II Ciclo de Monitoramento PAS 2023				
Dir	Obj	Descrição da Meta do PMS 2022-2025	Meta do quadriênio 2022-2025	Nº	Ações da PAS	Indicador de Monitoramento	Meta 2023	Resultado Alcançado	% de Alcance Meta	Observação do Resultado	Situação da Meta
2	2.3	Qualificar os núcleos municipais de epidemiologia, por meio de reestruturação física e recomposição de equipamentos, conforme necessidades	7	2	Identificar os núcleos de vigilância epidemiológica municipal prioritários, por meio de diagnóstico, para serem qualificados	Diagnóstico realizado	1	0	0%	A identificação dos núcleos de epidemiologia prioritários será mediante as visitas realizadas, programadas até o final de setembro.	NÃO REALIZADO
2	2.3	Qualificar os núcleos municipais de epidemiologia, por meio de reestruturação física e recomposição de equipamentos, conforme necessidades	7	3	Qualificar os núcleos municipais de epidemiologia, por meio da recomposição de equipamentos, conforme necessidades	Equipamentos adquiridos	2	0	0%	Qualificação após o levantamento das necessidades dos núcleos prioritários. Necessidades de equipamentos: 07 Computadores, 07 impressoras, 07 mesas para computador; 14 cadeiras, telefone com linha externa e ar condicionado.	NÃO REALIZADO
2	2.3	Ampliar o número de inspetores sanitários, de acordo com as áreas prioritárias (DS VIII, área de serviços de saúde, alimentos e engenharia)	4	1	Ampliar o número de inspetores sanitários, de acordo com as áreas prioritárias (DS VIII, área de serviços de saúde, alimentos e engenharia)	Número de áreas da vigilância sanitária com equipe ampliada	1	1	100%	Ampliação do setor de engenharia com a nomeação de mais um engenheiro civil, realizado no 1º quadrimestre.	REALIZADO
2	2.3	Ampliar o número de inspetores sanitários, de acordo com as áreas prioritárias (DS VIII, área de serviços de saúde, alimentos e engenharia)	4	2	Realizar o dimensionamento da necessidade de pessoal para as áreas prioritárias da VISA	Dimensionamento realizado	1	0	0%	O dimensionamento será realizado até dezembro de 2023 baseado no monitoramento dos processos e meta de indicadores.	NÃO REALIZADO
2	2.3	Implantar/requalificar/relocar os pontos de apoio prioritários dos Asace	32	1	Implantar/requalificar/relocar os pontos de apoio prioritários dos Asace	Número de pontos de apoio prioritários implantados/requalificados/relocados	18	0	0%	Levantamento dos pontos prioritários em andamento para intervenções até início de novembro.	NÃO REALIZADO



Plano Municipal de Saúde 2022-2025				Programação Anual de Saúde (PAS) 2023			II Ciclo de Monitoramento PAS 2023				
Dir	Obj	Descrição da Meta do PMS 2022-2025	Meta do quadriênio 2022-2025	Nº	Ações da PAS	Indicador de Monitoramento	Meta 2023	Resultado Alcançado	% de Alcance Meta	Observação do Resultado	Situação da Meta
2	2.3	Implantar/requalificar/relocar os pontos de apoio prioritários dos Asace	32	2	Identificar as unidades de saúde prioritárias, com pontos de apoio dos Asace, para implantação, requalificação, e realocação	Unidades de saúde com pontos de apoio dos ASACES identificadas	18	2	11%	Até o momento, 2 salas foram implementadas, sendo elas: USF Tia Regina e USF Macaxeira Buriti;	BAIXO DESEMPENHO
2	2.3	Ampliar a frota de veículos de forma que atenda às necessidades de ações das Vigilâncias em Saúde, incluindo um carro utilitário para a Vigilância Ambiental e garantir o uso prioritário para estas ações	30	1	Ampliar a frota de veículos de forma que atenda às necessidades de ações das Vigilâncias em Saúde, incluindo um carro utilitário para a Vigilância Ambiental e garantir o uso prioritário para estas ações	Número de veículos adicionais disponibilizados	30	0	0%	Os veículos dos distritos estão disponíveis para atender todas as demandas dos DS, e não para uma área específica. Até o momento não foi ampliado o número de carros utilitário.	NÃO REALIZADO
2	2.3	Fornecer os fardamentos e EPI dos profissionais de Vigilância em Saúde, em quantidade e qualidade adequadas, de acordo com as especificidades das categorias	80%	1	Fornecer os fardamentos e EPI dos profissionais de Vigilância em Saúde, em quantidade e qualidade adequadas, de acordo com as especificidades das categorias	Percentual de itens de fardamentos e EPI adquiridos	80%	56%	70%	Foram entregues à Vigilância Ambiental(VA): bota de couro, mochilas, calça, boné, camisa polo e coletes, no período de janeiro a abril. Foram entregues à VA: protetor solar, óculos de proteção, protetor auricular, máscara panorâmica facial com filtro, capa de chuva no período de maio a junho. Dos 16 itens solicitados, 09 foram adquiridos e constam em estoque. 07 itens estão em processo de licitação.	ALTO DESEMPENHO
2	2.3	Fornecer os fardamentos e EPI dos profissionais de Vigilância em Saúde, em quantidade e qualidade adequadas, de acordo com as especificidades das categorias	80%	2	Realizar levantamento das necessidades de fardamentos e EPI dos profissionais das Vigilâncias	Lista dos itens solicitados	1	1	100%	16 itens prioritários para as ações das vigilâncias: Camisa UV , Coletes, mochilas, botas de couro, protetor solar, squeeze, óculos de proteção, protetor auricular, luvas de raspa de couro, máscara panorâmica facial com filtro, calça unissex, botas de borracha, pochete, boné, camisa polo, capa de chuva.	REALIZADO



Plano Municipal de Saúde 2022-2025				Programação Anual de Saúde (PAS) 2023			II Ciclo de Monitoramento PAS 2023				
Dir	Obj	Descrição da Meta do PMS 2022-2025	Meta do quadriênio 2022-2025	Nº	Ações da PAS	Indicador de Monitoramento	Meta 2023	Resultado Alcançado	% de Alcance Meta	Observação do Resultado	Situação da Meta
2	2.3	Fornecer os fardamentos e EPI dos profissionais de Vigilância em Saúde, em quantidade e qualidade adequadas, de acordo com as especificidades das categorias	<b>80%</b>	3	Adquirir fardamentos e EPI de acordo com a necessidade	Aquisição realizada	<b>1</b>	0	0%	Foram entregues à Vigilância Ambiental (VA): bota de couro, mochilas, calça, boné, camisa polo e coletes, no período de janeiro a abril. Foram entregues à VA: protetor solar, óculos de proteção, protetor auricular, máscara panorâmica parcial com filtro, capa de chuva no período de maio a junho. Dos 16 itens solicitados, 08 foram adquiridos e constam em estoque, 01 consta em estoque, totalizando 09 itens. 08 itens estão em processo de licitação.	<b>NÃO REALIZADO</b>
2	2.4	Encaminhar as notificações de violência autoprovocada para a rede de atenção à saúde	<b>95%</b>	1	Encaminhar as notificações de violência autoprovocada para a rede de atenção à saúde	Percentual de notificações encaminhadas	<b>75%</b>	100%	133%	Para as notificações das violências autoprovocadas/tentativas de suicídio utilizado os dados provenientes do CIEVS (notificações imediatas), das notificação de violência e das notificações de intoxicação exógenas. No período de janeiro a agosto foram realizados 1.171 notificações em residentes do Recife, sendo 100% enviadas para os DS.	<b>REALIZADO</b>
2	2.4	Encaminhar as notificações de violência autoprovocada para a rede de atenção à saúde	<b>95%</b>	2	Realizar oficinas para a vigilância epidemiológica e atenção básica (saúde mental) quanto ao fluxo de encaminhamentos dos casos notificados para a rede de atenção	Nº de oficinas realizadas	<b>8</b>	0	0%	Iniciamos as oficinas de trabalho com os técnicos dos distritos sanitários quanto ao fluxo da violência interpessoal, o DS7 foi o primeiro. Reunião geral, prevista para setembro, com representantes dos 8 distritos. Encerrada essa fase, serão realizadas as oficinas para as violências autoprovocadas, com previsão para dezembro/2023 ou janeiro/2024.	<b>NÃO REALIZADO</b>
2	2.4	Encaminhar as notificações de violência interpessoal e autoprovocada em menores de 18 anos, prioritárias, para a rede de proteção às vítimas (Conselho Tutelar)	<b>95%</b>	1	Encaminhar as notificações de violência interpessoal e autoprovocada em menores de 18 anos, prioritárias, para a rede de proteção às vítimas (Conselho Tutelar)	Percentual de notificações encaminhadas	<b>75%</b>	84%	112%	De janeiro a agosto foram notificados 874 casos de violência contra criança e adolescente residentes de Recife, destes foram encaminhados 733 (84%) aos DS de residência para que os técnicos da VE realizem os encaminhamentos aos conselhos tutelares de sua abrangência.	<b>REALIZADO</b>

Plano Municipal de Saúde 2022-2025				Programação Anual de Saúde (PAS) 2023			II Ciclo de Monitoramento PAS 2023				
Dir	Obj	Descrição da Meta do PMS 2022-2025	Meta do quadriênio 2022-2025	Nº	Ações da PAS	Indicador de Monitoramento	Meta 2023	Resultado Alcançado	% de Alcançe Meta	Observação do Resultado	Situação da Meta
2	2.4	Encaminhar as notificações de violência interpessoal e autoprovocada em menores de 18 anos, prioritárias, para a rede de proteção às vítimas (Conselho Tutelar)	95%	2	Realizar reunião com o Conselho Tutelar para pactuar o fluxo dos encaminhamentos dos casos notificados de violência interpessoal e autoprovocada em menores de 18 anos	Fluxo pactuado	1	0	0%	Realizada reunião em conjunto com o Cercca (18/maio), onde os conselhos tutelares foram convidados para discutir o fluxo dos encaminhamentos dos casos notificados de violência, porém, só teve a participação de 1 conselheiro/RPA 6. Marcada reunião com a Secretaria Executiva de Direitos Humanos e Conselheiros tutelares para o dia 12/09/2023. Nesta reunião será discutida e pactuada o fluxo dos encaminhamentos de violência em menores de 18 anos.	NÃO REALIZADO
2	2.4	Implantar sala de situação de vigilância em saúde nos Distritos Sanitários e nível central para discussão dos indicadores e planejamento de ações com a rede de atenção à saúde	9	1	Implantar sala de situação de vigilância em saúde nos Distritos Sanitários e nível central para discussão dos indicadores e planejamento de ações com a rede de atenção à saúde	Número de salas de situação implantadas	5	2	40%	Duas salas de situação implantadas no DS III, funcionando no colegiado distrital junto aos profissionais das unidades de saúde. No nível central, a sala de situação tem funcionado nas reuniões de monitoramento. Previsão de implantação das demais salas até dezembro/2023	MÉDIO DESEMPENHO
2	2.4	Implantar sala de situação de vigilância em saúde nos Distritos Sanitários e nível central para discussão dos indicadores e planejamento de ações com a rede de atenção à saúde	9	2	Definir os indicadores da sala de situação da vigilância em saúde	Indicadores definidos	1	1	100%	Foram selecionados indicadores que impactam no desempenho SEVS além dos indicadores de desempenho dos gestores distritais e de unidade de saúde	REALIZADO
2	2.4	Implantar sala de situação de vigilância em saúde nos Distritos Sanitários e nível central para discussão dos indicadores e planejamento de ações com a rede de atenção à saúde	9	3	Identificar os DS e pactuar a implantação da sala de situação	DS identificados e pactuados	4	0	0%	Definição e previsão de implantação das demais salas até dezembro/2023	NÃO REALIZADO

Plano Municipal de Saúde 2022-2025				Programação Anual de Saúde (PAS) 2023			II Ciclo de Monitoramento PAS 2023				
Dir	Obj	Descrição da Meta do PMS 2022-2025	Meta do quadriênio 2022-2025	Nº	Ações da PAS	Indicador de Monitoramento	Meta 2023	Resultado Alcançado	% de Alcance Meta	Observação do Resultado	Situação da Meta
2	2.4	Apresentar ao conselho municipal de saúde relatório com o perfil do preenchimento da variável raça/cor, orientação sexual e identidade de gênero nos instrumentos de vigilância em saúde	4	1	Apresentar ao conselho municipal de saúde relatório com o perfil do preenchimento da variável raça/cor, orientação sexual e identidade de gênero nos instrumentos de vigilância em saúde	Número de relatórios apresentados	1	1	100%	A apresentação do perfil aconteceu no dia 29/06/23, no conselho municipal.	REALIZADO
2	2.4	Apresentar ao conselho municipal de saúde relatório com o perfil do preenchimento da variável raça/cor, orientação sexual e identidade de gênero nos instrumentos de vigilância em saúde	4	2	Elaborar o relatório do preenchimento da variável raça/cor, orientação sexual e identidade de gênero nos instrumentos de vigilância em saúde	Relatório elaborado	1	1	100%	Relatório elaborado e encaminhado em março de 2023 para o CMS.	REALIZADO
2	2.4	Elaborar e disseminar boletins com a situação de saúde da população em geral, incluindo recorte para a população negra, povos indígenas, LGBTQIA+ e pessoas com deficiência	3	1	Elaborar e disseminar boletins com a situação de saúde da população em geral, incluindo recorte para a população negra, povos indígenas, LGBTQIA+ e pessoas com deficiência	Número de boletins publicados	1	0	0%	O perfil da população em geral, LGBTQIA+ e pessoal com deficiência está sendo elaborado com o prazo de conclusão previsto para o 2º semestre. Em relação ao recorte para a população negra, foi elaborado e apresentado o perfil de raça cor em junho de 2023, disponível do blog do CIEVS.	NÃO REALIZADO
2	2.4	Elaborar e disseminar boletins com a situação de saúde da população em geral, incluindo recorte para a população negra, povos indígenas, LGBTQIA+ e pessoas com deficiência	3	2	Elaborar boletins com a situação de saúde da população, nos seguintes recortes: população negra, povos indígenas, LGBTQIA+ e pessoas com deficiência	Boletim elaborado	1	0	0%	O perfil da população em geral, LGBTQIA+ e pessoal com deficiência está sendo elaborado com o prazo de conclusão previsto para o 2º semestre. Em relação ao recorte para a população negra, foi elaborado e apresentado o perfil de raça cor em junho de 2023, disponível do blog do CIEVS.	NÃO REALIZADO

Plano Municipal de Saúde 2022-2025				Programação Anual de Saúde (PAS) 2023			II Ciclo de Monitoramento PAS 2023				
Dir	Obj	Descrição da Meta do PMS 2022-2025	Meta do quadriênio 2022-2025	Nº	Ações da PAS	Indicador de Monitoramento	Meta 2023	Resultado Alcançado	% de Alcance Meta	Observação do Resultado	Situação da Meta
2	2.4	Elaborar e disseminar boletins com a situação de saúde da população em geral, incluindo recorte para a população negra, povos indígenas, LGBTQIA+ e pessoas com deficiência	3	3	Definir quais as informações estratégicas irão compor o boletim	Informações estratégicas definidas	1	1	100%	As informações estratégicas referentes ao recorte da população LGBTQIA + serão provenientes do banco de testagens para as ISTs, realizadas pela política de IST, HIV/Aids e Hepatites virais. O recorte da população com deficiência será proveniente do sistema de informação de agravos de notificação Sinan. O perfil da população em geral terá como base o sistema de informação de mortalidade, natalidade, Sinan, registros de câncer e e-SUS Notifica. Em todos os perfis serão realizadas a descrição de morbimortalidade e natalidade em tempo, lugar e pessoa.	REALIZADO
2	2.4	Capacitar profissionais da atenção básica quanto à notificação e realização da coleta para o diagnóstico de arboviroses	32	1	Capacitar profissionais da atenção básica quanto à notificação e realização da coleta para o diagnóstico de arboviroses	Número de capacitações realizadas	13	12	92%	Realizada reunião de Capacitação para formação de multiplicadores sobre "Vigilância Epidemiológica das arboviroses" com as equipes de Vigilância epidemiológica distrital, com o objetivo de realizar a capacitação para os profissionais da atenção básica. Realizadas reuniões DDT com DS - (31/03/2023); DS I (24 e 30/05/2023); DS II (22 E 23/05/2023); DS IV (14 e 16/06/2023); DS V (23/05/2023); DS VI (26/06/2023). DS VII (17/05/2023); DS VIII (13 e 15/06/2023)	ALTO DESEMPENHO
2	2.4	Capacitar profissionais da atenção básica quanto à notificação e realização da coleta para o diagnóstico de arboviroses	32	2	Estruturar junto ao setor de Educação Permanente da vigilância em Saúde, a proposta de capacitação	Proposta estruturada	1	1	100%	Plano pedagógico elaborado e enviado ao NEPS SEVS	REALIZADO

Plano Municipal de Saúde 2022-2025				Programação Anual de Saúde (PAS) 2023			II Ciclo de Monitoramento PAS 2023				
Dir	Obj	Descrição da Meta do PMS 2022-2025	Meta do quadriênio 2022-2025	Nº	Ações da PAS	Indicador de Monitoramento	Meta 2023	Resultado Alcançado	% de Alcance Meta	Observação do Resultado	Situação da Meta
2	2.4	Realizar ações de vigilância, prevenção e controle voltadas para populações em situação de vulnerabilidade, em articulação com as equipes de atenção à saúde, Cnar e outros parceiros	4	1	Realizar ações de vigilância, prevenção e controle voltadas para populações em situação de vulnerabilidade, em articulação com as equipes de atenção à saúde, CnaR e outros parceiros	Número de ações realizadas	1	6	600%	Foram realizadas 03 atividades do Vamos Testar em populações vulneráveis: 01 - Pop Rua (28/03/2023 - Parque 13 de Maio); 02 - Pop Rua (29/03/2023) - Casa do Pão e Consultório na Rua; 03 - Pop Rua (18/04/2023) - Abrigo Irmã Dulce; Ações com foco em população vulnerável: 04 - profissionais do sexo (02/06/2023) - Feira de saúde em parceria com APPS; 05 - Gestantes em vulnerabilidade social (07/06/2023) - Lançamento do termo de cooperação com o programa mãe coruja para assistência às gestantes; 06 - Pessoas Vivendo com HIV/AIDS (PVHA), Pessoas com Tuberculose e Pessoas com Hanseníase (29/08/2023) - Oficina de apresentação da rede, fluxos, equipamentos e direitos sociais para esse público.	REALIZADO
2	2.5	Ampliar o número de categorias de ASACES de campo elegíveis* (que realiza atividade em campo) nos novos critérios para o repasse do incentivo financeiro de campo. (*ASACE, Supervisor de campo, supervisor de PE, supervisor de educação, supervisor GEVACZ e supervisor de vigilância ambiental)	3	1	Ampliar o número de categorias de ASACES de campo elegíveis* (que realiza atividade em campo) nos novos critérios para o repasse do incentivo financeiro de campo. (*ASACE, Supervisor de campo, supervisor de PE, supervisor de educação, supervisor GEVACZ e supervisor de vigilância ambiental)	Número de novas categorias elegíveis	3	0	0%	Ampliado o número de categorias elegíveis de ASACE de 03 para 09. Minuta de portaria elaborada e encaminhada para análise e publicação	NÃO REALIZADO

Plano Municipal de Saúde 2022-2025				Programação Anual de Saúde (PAS) 2023			II Ciclo de Monitoramento PAS 2023				
Dir	Obj	Descrição da Meta do PMS 2022-2025	Meta do quadriênio 2022-2025	Nº	Ações da PAS	Indicador de Monitoramento	Meta 2023	Resultado Alcançado	% de Alcance Meta	Observação do Resultado	Situação da Meta
2	2.5	Ampliar o número de categorias de ASACES de campo elegíveis* (que realiza atividade em campo) nos novos critérios para o repasse do incentivo financeiro de campo. (*ASACE, Supervisor de campo, supervisor de PE, supervisor de educação, supervisor GEVACZ e supervisor de vigilância ambiental)	3	2	Definir as categorias elegíveis para repasse do incentivo financeiro de campo	Categorias definidas	1	1	100%	Categorias definidas: ASACE, Supervisor de campo, supervisor de PE, supervisor de educação, supervisor de campo GEVACZ e supervisor de vigilância ambiental distrital e supervisor de ovitrapas	REALIZADO
2	2.5	Ampliar o número de categorias de ASACES de campo elegíveis* (que realiza atividade em campo) nos novos critérios para o repasse do incentivo financeiro de campo. (*ASACE, Supervisor de campo, supervisor de PE, supervisor de educação, supervisor GEVACZ e supervisor de vigilância ambiental)	3	3	Definir os critérios para repasse do incentivo financeiro de campo	Critérios definidos	1	1	100%	Critérios definidos juntamente com o SINDACS.	REALIZADO
2	2.5	Ampliar o número de categorias de ASACES de campo elegíveis* (que realiza atividade em campo) nos novos critérios para o repasse do incentivo financeiro de campo. (*ASACE, Supervisor de campo, supervisor de PE, supervisor de educação, supervisor GEVACZ e supervisor de vigilância ambiental)	3	4	Publicar a portaria SESAU com os novos critérios para o repasse do Incentivo Financeiro de Campo em parceria com a SEGTES	Portaria publicada	1	0	0%	Aguardando a análise e publicação	NÃO REALIZADO

Plano Municipal de Saúde 2022-2025				Programação Anual de Saúde (PAS) 2023			II Ciclo de Monitoramento PAS 2023				
Dir	Obj	Descrição da Meta do PMS 2022-2025	Meta do quadriênio 2022-2025	Nº	Ações da PAS	Indicador de Monitoramento	Meta 2023	Resultado Alcançado	% de Alcance Meta	Observação do Resultado	Situação da Meta
2	2.5	Implantar protocolo municipal de vigilância, manejo e controle da esporotricose animal e humana	1	1	Implantar protocolo municipal de vigilância, manejo e controle da esporotricose animal e humana	Protocolo implantado	1	0	0%	Minuta de Protocolo de esporotricose humana elaborada, necessitando de análise, complementação e pactuação com as áreas responsáveis. Em relação ao protocolo da esporotricose animal, atualmente está sendo realizado um projeto piloto para definição e estruturação do protocolo, que está previsto para a segunda quinzena de novembro.	NÃO REALIZADO
2	2.5	Implantar protocolo municipal de vigilância, manejo e controle da esporotricose animal e humana	1	2	Publicar o protocolo municipal de vigilância, manejo e controle da esporotricose animal e humana	Protocolo publicado	1	0	0%	Previsão de implantação do protocolo previsto para dezembro de 2023	NÃO REALIZADO
2	2.5	Implantar grupo técnico intra e intersetorial para discussão, normatização e execução de ações frente a pessoas em situação de acumulação, entre outros	1	1	Implantar grupo técnico intra e intersetorial para discussão, normatização e execução de ações frente a pessoas em situação de acumulação, entre outros	Grupo técnico implantado	1	1	100%	Implantado grupo técnico intra e intersetorial para discussão, normatização e execução de ações frente à problemática dos veículos de tração animal, mormo e anemia infecciosa equina. Será iniciado ainda este mês a discussão sobre cães e gatos.	REALIZADO
2	2.5	Implantar grupo técnico intra e intersetorial para discussão, normatização e execução de ações frente a pessoas em situação de acumulação, entre outros	1	2	Elaborar norma para instituir grupo técnico intra e intersetorial com representantes de cada órgão participante para discutir ações frente a pessoas em situação de acumulação, entre outros	Norma elaborada	1	1	100%	Desde abril de 2023 o grupo técnico foi instituído e tem se reunido semanalmente. Participam representantes das SESAU, SEDA, SEPLAG, Guarda municipal, Segurança militar, e, quando necessário Emlurb.	REALIZADO



Plano Municipal de Saúde 2022-2025				Programação Anual de Saúde (PAS) 2023			II Ciclo de Monitoramento PAS 2023				
Dir	Obj	Descrição da Meta do PMS 2022-2025	Meta do quadriênio 2022-2025	Nº	Ações da PAS	Indicador de Monitoramento	Meta 2023	Resultado Alcançado	% de Alcance Meta	Observação do Resultado	Situação da Meta
2	2.6	Intensificar a estratégia “Vamos Testar, Vamos Prevenir” na cidade do Recife por meio de testagem rápida para HIV/AIDS, sífilis e hepatites, com foco em populações-chave e prioritárias	144	1	Intensificar a estratégia “Vamos Testar, Vamos Prevenir” na cidade do Recife por meio de testagem rápida para HIV/AIDS, sífilis e hepatites, com foco em populações-chave e prioritárias	Número de ações de testagem realizadas	36	35	97%	Foram testadas 3974 pessoas com ações nos 08 distritos sanitário.	ALTO DESEMPENHO
2	2.6	Intensificar a estratégia “Vamos Testar, Vamos Prevenir” na cidade do Recife por meio de testagem rápida para HIV/AIDS, sífilis e hepatites, com foco em populações-chave e prioritárias	144	2	Realizar ações de testagem na cidade do Recife por meio de testagem rápida para HIV/AIDS, sífilis e hepatites, com foco em populações-chave e prioritárias nos 08 DS	Número de ações de testagem realizadas	36		0%	Foram testadas 3974 pessoas com ações nos 08 distritos sanitário: Recife Cuida DS VI (04 e 05/01), Polo Carnaval Arsenal DS I (17 a 21/02), Polo Carnaval Ibura DS VIII (19 a 22/02), Sítio da Trindade DS III (08/03), Recife Cuida USF Chico Mendes DS V (25/03), Parque 13 de Maio DS I (28/03), Escola Diná Oliveira DS IV (28/03), Abrigo Santo Antônio DS III (28/03), Espaço Brincante do Pina DS VI ( 31/03), Parque Santana DS III (01/04), Parque D. Lindu DS VI (01/04), Abrigo Irmã Dulce DS I (12/04), TIP DS IV (14/04), Viva Guararapes DS I (16/04), Vamos Testar Comunidade do Campo na Várzea DS IV (19/04), Recife Cuida USF Pina DS VI (29/04), 07/05 (Recife Cuida Campo Grande), 11/05 ( Vamos Testar IFPE), 13/05 (Recife Cuida Jiquia), 27/05 ( Recife Para Todos Coelho), 28/05 ( Vamos Testar Cabanga), 18/05 (Vamos Testar Profissional do Sexo), 10/06 ( Recife Cuida Vila do IPSEP) 16/06 ( Vamos testar São João), 01/07 ( Recife Cuida Romildo Gomes), 14/07 - VIVA Recife Mercado de São José, 15/07 - VIVA Recife Mercado da Encruzilhada, 20/07 - Thermas Boa Vista, 22/07 - VIVA Recife Mercado do Cordeiro, 27/07 - Vamos Testar Pop. Negra, 29/07 - VIVA Recife Mercado de Casa Amarela, 03/08 - Vamos Testar SPA Thermas, 10/08 - Vamos Testar Thermas Sossego, 12/08 - Vamos Testar Juventudo Parque Dona Lindu, 13/08 - Vamos Testar Pop. Ngera	NÃO REALIZADO



Plano Municipal de Saúde 2022-2025				Programação Anual de Saúde (PAS) 2023			II Ciclo de Monitoramento PAS 2023				
Dir	Obj	Descrição da Meta do PMS 2022-2025	Meta do quadriênio 2022-2025	Nº	Ações da PAS	Indicador de Monitoramento	Meta 2023	Resultado Alcançado	% de Alcance Meta	Observação do Resultado	Situação da Meta
2	2.6	Ampliar a oferta da Profilaxia Pré-Exposição (PreP) - para HIV e outras IST - na rede de atenção à saúde	4	1	Ampliar a oferta da Profilaxia Pré-Exposição (PreP) - para HIV e outras IST - na rede de atenção à saúde	Número de novas unidades de saúde com o serviço de Profilaxia Pré-Exposição (PreP) implantado	1	1	100%	Oferta da PreP no SAE Lessa de Andrade iniciada em 26 de Junho de 2023 ( Quintas e Sextas)	REALIZADO
2	2.6	Ampliar a oferta da Profilaxia Pré-Exposição (PreP) - para HIV e outras IST - na rede de atenção à saúde	4	2	Capacitar a equipe para a implantação do serviço de PreP na unidade indicada	Capacitações realizadas	4	2	50%	Realizada capacitação da Equipe do SAE Lessa de Andrade e a Oficina de Avaliação e Formação em PreP com Equipe do Vamos Testar no dia 19 de Julho de 2023	MÉDIO DESEMPENHO
2	2.6	Ampliar a oferta da Profilaxia Pré-Exposição (PreP) - para HIV e outras IST - na rede de atenção à saúde	4	3	Realizar campanhas de divulgação da PreP	Campanha de divulgação realizada	1	0	0%	Campanha de PreP programada para o Dezembro Vermelho	NÃO REALIZADO
2	2.6	Ampliar a oferta da Profilaxia Pós-Exposição (PEP) - para HIV e outras IST - na rede de atenção à saúde	4	1	Ampliar a oferta da Profilaxia Pós-Exposição (PEP) - para HIV e outras IST - na rede de atenção à saúde	Número de novas unidades de saúde com o serviço de Profilaxia Pós-Exposição (PEP) implantado	1	0	0%	Ampliação da oferta da Profilaxia Pós-Exposição (PEP) prevista para Dezembro de 2023 no SPA Amaury Coutinho	NÃO REALIZADO
2	2.6	Ampliar a oferta da Profilaxia Pós-Exposição (PEP) - para HIV e outras IST - na rede de atenção à saúde	4	2	Capacitar a equipe para a implantação do serviço de PEP nas unidades indicadas	Capacitações realizadas	2	2	100%	Realizadas 02 oficinas sobre PeP para a Maternidade Bandeira Filho nos dias 09 e 14 de Julho em Parceria com o Centro de Saúde do Trabalhador	REALIZADO
2	2.6	Ampliar a oferta da Profilaxia Pós-Exposição (PEP) - para HIV e outras IST - na rede de atenção à saúde	4	3	Realizar campanhas de divulgação da PEP	Campanha de divulgação realizada	1	1	100%	Realizada Campanha no Carnaval 2023 para divulgação dos 03 SPA Municipais que ofertam a PeP	REALIZADO

Plano Municipal de Saúde 2022-2025				Programação Anual de Saúde (PAS) 2023			II Ciclo de Monitoramento PAS 2023				
Dir	Obj	Descrição da Meta do PMS 2022-2025	Meta do quadriênio 2022-2025	Nº	Ações da PAS	Indicador de Monitoramento	Meta 2023	Resultado Alcançado	% de Alcance Meta	Observação do Resultado	Situação da Meta
2	2.6	Ampliar a testagem para HIV/AIDS, sífilis e hepatites, nos equipamentos de saúde (Atenção básica, Policlínica e RAPS AD) do SUS Recife	<b>138</b>	1	Ampliar a testagem para HIV/AIDS, sífilis e hepatites, nos equipamentos de saúde (Atenção básica, Policlínica e RAPS AD) do SUS Recife	Número de equipamentos de saúde do SUS Recife realizando testagem	<b>15</b>	23	153%	Total de 123 Unidades realizando testagem (23 unidades a mais que o final de 2022): US 242 PSF Santo Amaro I Sítio do Céu; US 243 PSF Santo Amaro II (2 eq; US 334 PSF Cabanga; US 221 PSF Ilha de Joaneiro (2 eq); US 222 PSF Córrego do Curió (1 eq); US 273 PSF Bianor Teodosio (2 eq); US 286 PSF Irmã Terezinha (2 eq); US 327 PSF Clube dos Delegados (2 eq); US 328 PSF Alto do Maracanã (2 eq); US 401 USF Upinha 24H Governador Eduardo Campos (3 eq); US 260 PSF Córrego da Fortuna; US 336 PSF União das Vilas; US 171 CS Joaquim Costa Carvalho; US 248 PSF Barreiras; US 237 PSF Sítio das Palmeiras (2 eq); US 252 PSF Engenho do Meio; US 255 USF Upinha 24H Vila Arraes (3 eq; US 442 USF Upinha Dia Santa Luzia Emocy Krause (3 eq); US 349 PSF Casarão do Cordeiro; US 177 PSF Chico Mendes; US 186 PSF Jardim Uchoa; US 245 PSF Planeta dos Macacos II; US 300 PSF Dr Geraldo Barreto Campelo San Martin (3eq).	REALIZADO
2	2.6	Ampliar a testagem para HIV/AIDS, sífilis e hepatites, nos equipamentos de saúde (Atenção básica, Policlínica e RAPS AD) do SUS Recife	<b>138</b>	2	Realizar o diagnóstico da rede quanto ao processo de testagem rápida para HIV, Sífilis, Hepatites B e C	Diagnóstico elaborado	<b>1</b>	1	100%	Monitoramento realizado bimestralmente. Atualmente o município apresenta 123 unidades realizando testagem rápida.	REALIZADO
2	2.6	Ampliar a testagem para HIV/AIDS, sífilis e hepatites, nos equipamentos de saúde (Atenção básica, Policlínica e RAPS AD) do SUS Recife	<b>138</b>	3	Capacitar os profissionais das unidades de saúde (Atenção básica, Policlínica e RAPS AD) para a testagem rápida das IST (HIV, Sífilis, Hepatites B e C)	Capacitações realizadas	<b>8</b>	2	25%	Todos os novos profissionais convocados para a atenção básica, foram treinados em 2022. Realizada capacitação para os profissionais da USF San Martin (março de 2023) e USF Rosa Selvagem (Julho de 2023)	BAIXO DESEMPENHO

Plano Municipal de Saúde 2022-2025				Programação Anual de Saúde (PAS) 2023			II Ciclo de Monitoramento PAS 2023				
Dir	Obj	Descrição da Meta do PMS 2022-2025	Meta do quadriênio 2022-2025	Nº	Ações da PAS	Indicador de Monitoramento	Meta 2023	Resultado Alcançado	% de Alcance Meta	Observação do Resultado	Situação da Meta
2	2.6	Ampliar a oferta de insumos para prevenção de HIV/AIDS, sífilis e hepatites por meio da dispensação em outros equipamentos para além da saúde, com foco em populações chave e prioritárias	40	1	Ampliar a oferta de insumos para prevenção de HIV/AIDS, sífilis e hepatites por meio da dispensação em outros equipamentos para além da saúde, com foco em populações chave e prioritárias	Número de novos pontos de dispensação de insumos instalados	10	9	90%	09 Totens/pontos de dispensação de insumos instalados	ALTO DESEMPENHO
2	2.6	Ampliar a oferta de insumos para prevenção de HIV/AIDS, sífilis e hepatites por meio da dispensação em outros equipamentos para além da saúde, com foco em populações chave e prioritárias	40	2	Definir os novos pontos para dispensação de insumos para prevenção de HIV/AIDS, sífilis e hepatites	Novos pontos definidos	10	9	90%	01 Totem no SAE Gouveia de Barros, 01 Totem no Hospital do Idoso do Recife, 01 Totem na Rua Mamede Simões, 02 Totens na UFPE, 01 Totem na UFRPE, 01 Totem IFPE, 01 Totem no CMRC-LGBT, 01 Totem Intinerante. Está prevista a implantação de mais 1 Totem na rua das Ninfas - Boa Vista, até dezembro de 2023.	ALTO DESEMPENHO
2	2.6	Promover ações de educação permanente para implantação da metodologia de gerenciamento de risco na prevenção das IST, HIV, AIDS e Hepatites Virais, atualização de protocolos e rede de cuidado para profissionais de saúde e populações chaves e prioritárias	72	1	Realizar ações de educação em saúde que tenham como temas principais: gerenciamento de risco na prevenção as ISTs e linhas de cuidado relacionados ao diagnóstico e fluxos para as IST, HIV e Hepatites Virais	Número de oficinas realizadas	18	11	61%	02 Capacitações com o Tema: Transmissão Vertical na Maternidade Bandeira Filho, 01 Capacitação sobre Abordagem às ISTs no DS III, 01 Capacitação sobre Rede de Apoio à Gestante Vivendo com HIV para SAEs Recife, 01 Oficina sobre Fluxo de Gestantes HIV para PMC -Recife, 01 Seminário sobre Transmissão Vertical no DS III, 01 Oficina sobre Prevenção Combinada para o PMC-Recife, 01 Seminário sobre Manejo das Hepatites Virais para rede AB Recife, 01 Oficina sobre Rede de Assistência Social para o SAEs Recife, 02 Oficinas para a Rede de Professores da Rede de Educação Básica do Recife.	MÉDIO DESEMPENHO

Plano Municipal de Saúde 2022-2025				Programação Anual de Saúde (PAS) 2023			II Ciclo de Monitoramento PAS 2023				
Dir	Obj	Descrição da Meta do PMS 2022-2025	Meta do quadriênio 2022-2025	Nº	Ações da PAS	Indicador de Monitoramento	Meta 2023	Resultado Alcançado	% de Alcance Meta	Observação do Resultado	Situação da Meta
2	2.6	Promover campanhas e ações educativas sobre as IST com foco no combate ao preconceito e estigma	12	1	Promover campanhas e ações educativas sobre as IST com foco no combate ao preconceito e estigma nos 08 DS	Número absoluto	3	1	33%	Realizada a Campanha Julho Amarelo (Mês de Enfrentamento às Hepatites Virais). Previsão de outras campanhas/ações educativas: Sífilis (Outubro) e HIV/AIDs (Dezembro)	BAIXO DESEMPENHO
2	2.6	Promover campanhas e ações educativas sobre as IST com foco no combate ao preconceito e estigma	12	2	Elaborar material educativo impresso e em mídia digital para divulgação de campanhas	Temas abordados	3	1	33%	Material disponibilizado durante o Carnaval	BAIXO DESEMPENHO
2	2.6	Promover campanhas e ações educativas sobre as IST com foco no combate ao preconceito e estigma	12	3	Lançar editais de financiamento e fomento à sociedade civil para o fortalecimento das ações educativas	Edital publicado	1	0	0%	Previsão de lançamento de Editais de financiamento para outubro/2023	NÃO REALIZADO
2	2.6	Ampliar Serviço de Atenção Especializada (SAE) para usuários com HIV/AIDS e IST	2	1	Ampliar Serviço de Atenção Especializada (SAE) para usuários com HIV/AIDS e IST no DS II	Número de novos Serviço de Atenção Especializada implantados	1	0	0%	Aguardando adequação de estrutura física das salas e a convocação dos infectologistas para início das atividades no SAE Salomão Kelner. Proposta de Abertura do SAE Salomão Kelner até dia 31/12	NÃO REALIZADO
2	2.6	Ampliar Serviço de Atenção Especializada (SAE) para usuários com HIV/AIDS e IST	2	2	Capacitar a equipe para a ampliação do SAE	Capacitações realizadas	3	0	0%	Aguardado definição de Abertura do SAE Salomão Kelner	NÃO REALIZADO
2	2.8	Instituir canal de comunicação para divulgação das ações de saúde entre a SESAU e população por meio do portal de serviços da Prefeitura	1	1	Instituir canal de comunicação para divulgação das ações de saúde entre a SESAU e população por meio do portal de serviços da Prefeitura	Canal de comunicação instituído	1	1	100%	O canal da comunicação da SESAU está em funcionamento no site do conecta através do link <a href="http://conectasaude.recife.pe.gov.br">http://conectasaude.recife.pe.gov.br</a>	REALIZADO

Plano Municipal de Saúde 2022-2025				Programação Anual de Saúde (PAS) 2023			II Ciclo de Monitoramento PAS 2023				
Dir	Obj	Descrição da Meta do PMS 2022-2025	Meta do quadriênio 2022-2025	Nº	Ações da PAS	Indicador de Monitoramento	Meta 2023	Resultado Alcançado	% de Alcance Meta	Observação do Resultado	Situação da Meta
2	2.8	Instituir canal de comunicação para divulgação das ações de saúde entre a SESAU e população por meio do portal de serviços da Prefeitura	1	2	Realizar reunião com a imprensa da SESAU, para definição do fluxo da divulgação da informação	Reuniões realizadas	2	2	100%	Realizadas duas reuniões para pactuação do fluxo de informações. Tais informações passam por uma avaliação pela comunicação para divulgação em fontes oficiais da prefeitura e canais de comunicação.	REALIZADO
2	2.8	Instituir canal de comunicação para divulgação das ações de saúde entre a SESAU e população por meio do portal de serviços da Prefeitura	1	3	Definir as ações estratégicas da SEVS que serão continuamente divulgadas (Capacitações, campanhas, entregas etc.)	Informações definidas	1	1	100%	As ações definidas foram: testagem para as IST; Ações de mutirão para controle das arboviroses; mutirão para desratização, Ações de educação em saúde no território.	REALIZADO
2	2.8	Realizar campanha de divulgação dos canais de comunicação para solicitações e denúncias de competência das vigilâncias ambiental e sanitária	7	1	Realizar campanha de divulgação dos canais de comunicação para solicitações e denúncias de competência das vigilâncias ambiental e sanitária	Número de campanhas realizadas	1	1	100%	As ações, formas de solicitações e denúncias de competência das vigilâncias ambiental e sanitária estão sendo divulgadas nos mais diversos meios, como rádio, TVs, veículos online, jornais impressos e nas redes sociais da Prefeitura do Recife. Além disso, também são divulgadas as formas de acesso à ouvidoria por meio do site da vigilância sanitária e nos cartazes fixados nas unidades de saúde.	REALIZADO
2	2.8	Realizar campanha de divulgação dos canais de comunicação para solicitações e denúncias de competência das vigilâncias ambiental e sanitária	7	2	Desenvolver escopo da campanha de divulgação	Escopo desenvolvido	1	1	100%	Definido que a divulgação dos canais de solicitações e denúncias de serviços relacionados à vig. sanitária e ambiental será feita por meio do site e app do conecta recife, portal que contempla a carta de serviços da prefeitura e meios de denúncias, além de entrevistas dadas pelas equipes da vigilância sanitária e ambiental, site da vigilância sanitária, cartazes fixados nas unidades de saúde, redes sociais, entre outros. Ressalta-se ainda, que nas notas feitas para a imprensa, constantemente é reforçado o número da ouvidoria para denúncias, elogios e solicitação de serviços.	REALIZADO

Plano Municipal de Saúde 2022-2025				Programação Anual de Saúde (PAS) 2023			II Ciclo de Monitoramento PAS 2023				
Dir	Obj	Descrição da Meta do PMS 2022-2025	Meta do quadriênio 2022-2025	Nº	Ações da PAS	Indicador de Monitoramento	Meta 2023	Resultado Alcançado	% de Alcance Meta	Observação do Resultado	Situação da Meta
2	2.8	Realizar campanha de divulgação dos canais de comunicação para solicitações e denúncias de competência das vigilâncias ambiental e sanitária	7	3	Divulgar nos canais de comunicação, campanha sobre as solicitações e denúncias de competência das vigilâncias ambiental e sanitária	Campanha divulgada	1	1	100%	As ações, formas de solicitações e denúncias de competência das vigilâncias ambiental e sanitária estão sendo divulgadas nos mais diversos meios, como rádio, TVs, veículos online, jornais impressos e nas redes sociais da Prefeitura do Recife. Além disso, também são divulgadas as formas de acesso à ouvidoria por meio do site da vigilância sanitária e nos cartazes fixados nas unidades de saúde.	REALIZADO
3	3.1	Aprovar na pactuação orçamentária anual, valor destinado para garantir a infraestrutura necessária ao PAC, CAPS e outros serviços de saúde, incluindo aquisição e manutenção dos insumos e equipamentos, conforme levantamento de necessidades das áreas técnicas	4	1	Aprovar na pactuação orçamentária anual, valor destinado para garantir a infraestrutura necessária ao PAC, CAPS e outros serviços de saúde, incluindo aquisição e manutenção dos insumos e equipamentos, conforme levantamento de necessidades das áreas técnicas	Pactuação Orçamentária Realizada	1	1	100%	Proposta Orçamentária realizada e validada junto à SEPLAGTD	REALIZADO
3	3.1	Aprovar na pactuação orçamentária anual, valor destinado para garantir a infraestrutura necessária ao PAC, CAPS e outros serviços de saúde, incluindo aquisição e manutenção dos insumos e equipamentos, conforme levantamento de necessidades das áreas técnicas	4	2	Elaborar proposta orçamentária conforme necessidade das áreas técnicas	Proposta orçamentária elaborada	1	1	100%	Proposta Orçamentária realizada e validada junto à SEPLAGTD	REALIZADO

Plano Municipal de Saúde 2022-2025				Programação Anual de Saúde (PAS) 2023			II Ciclo de Monitoramento PAS 2023				
Dir	Obj	Descrição da Meta do PMS 2022-2025	Meta do quadriênio 2022-2025	Nº	Ações da PAS	Indicador de Monitoramento	Meta 2023	Resultado Alcançado	% de Alcance Meta	Observação do Resultado	Situação da Meta
3	3.1	Aprovar na pactuação orçamentária anual, valor destinado para garantir a infraestrutura necessária ao PAC, CAPS e outros serviços de saúde, incluindo aquisição e manutenção dos insumos e equipamentos, conforme levantamento de necessidades das áreas técnicas	4	3	Validar proposta orçamentária junto à SEPLAGTD	Proposta orçamentária validada	1	1	100%	Proposta Orçamentária realizada e validada junto à SEPLAGTD	REALIZADO
3	3.1	Realizar monitoramento da Execução Orçamentária buscando a maior eficiência no uso dos recursos financeiros disponíveis	12	1	Realizar monitoramento da Execução Orçamentária buscando a maior eficiência no uso dos recursos financeiros disponíveis	Monitoramento Realizado	3	1	33%	Realizado monitoramento interno da execução orçamentária da SESAU, ajustando saldos de empenhos com a efetiva execução (liquidação).	BAIXO DESEMPENHO
3	3.1	Editar normativa adequando os valores do suprimento distrital, conforme porte e especificidades das Unidades	1	1	Editar normativa adequando os valores do suprimento distrital, conforme porte e especificidades das Unidades	Norma editada	1	1	100%	Os DS já solicitam seus respectivos suprimentos conforme o porte e especificidades. Seguem ainda o valor máximo definido na Lei nº 18.539/2018, que altera dispositivo da Lei nº 14.512, de 17 de janeiro de 1983 - Código de Administração Financeira do Município do Recife.	REALIZADO
3	3.1	Editar normativa adequando os valores do suprimento distrital, conforme porte e especificidades das Unidades	1	2	Realizar estudo do porte e especificidade das Unidades, por Distrito Sanitário	Estudo realizado	1	0	0%	Os DS já solicitam seus respectivos suprimentos conforme o porte e especificidades. Seguem ainda o valor máximo definido na Lei nº 18.539/2018, que altera dispositivo da Lei nº 14.512, de 17 de janeiro de 1983 - Código de Administração Financeira do Município do Recife.	NÃO SE APLICA



Plano Municipal de Saúde 2022-2025				Programação Anual de Saúde (PAS) 2023			II Ciclo de Monitoramento PAS 2023				
Dir	Obj	Descrição da Meta do PMS 2022-2025	Meta do quadriênio 2022-2025	Nº	Ações da PAS	Indicador de Monitoramento	Meta 2023	Resultado Alcançado	% de Alcance Meta	Observação do Resultado	Situação da Meta
3	3.1	Editar normativa adequando os valores do suprimento distrital, conforme porte e especificidades das Unidades	1	3	Elaborar proposta de normativa com novos valores a serem implantados	Proposta elaborada	1	0	0%	Os DS já solicitam seus respectivos suprimentos conforme o porte e especificidades. Seguem ainda o valor máximo definido na Lei nº 18.539/2018, que altera dispositivo da Lei nº 14.512, de 17 de janeiro de 1983 - Código de Administração Financeira do Município do Recife.	NÃO SE APLICA
3	3.2	Realizar Ciclos de monitoramento dos Indicadores estratégicos da SESAU Recife	21	1	Realizar Ciclos de monitoramento dos Indicadores estratégicos da SESAU Recife	Monitoramento Realizado	6	4	67%	Ciclos de monitoramento realizados.	MÉDIO DESEMPENHO
3	3.2	Realizar Ciclos de monitoramento dos Indicadores estratégicos da SESAU Recife	21	2	Realizar reuniões no Colegiado Gestor	Reuniões Realizadas	6	4	67%	Ciclos de monitoramento realizados em março, maio, junho e julho.	MÉDIO DESEMPENHO
3	3.2	Realizar Ciclos de monitoramento dos Indicadores estratégicos da SESAU Recife	21	3	Elaborar cadernos de indicadores de acordo com os ciclos de monitoramento	Cadernos elaborados	6	4	67%	Painéis de monitoramento elaborados a partir de BI estratégico de indicadores de saúde.	MÉDIO DESEMPENHO
3	3.2	Implantar a Gestão por Resultados na Rede de Atenção à Saúde e estrutura gerencial da SESAU Recife	1	1	Implantar a Gestão por Resultados na Rede de Atenção à Saúde e estrutura gerencial da SESAU Recife	Gestão por Resultados implantada	1	0	0%	Ação reprogramada para o próximo trimestre	NÃO REALIZADO
3	3.2	Implantar a Gestão por Resultados na Rede de Atenção à Saúde e estrutura gerencial da SESAU Recife	1	2	Realizar reuniões nos Colegiados Gestores dos Distritos Sanitários	Reuniões Realizadas	8	2	25%	Realizada reunião com os DSIII e DSVII. Com a chegada dos novos gerentes de DS, as reuniões irão retornar em setembro.	BAIXO DESEMPENHO



Plano Municipal de Saúde 2022-2025				Programação Anual de Saúde (PAS) 2023			II Ciclo de Monitoramento PAS 2023				
Dir	Obj	Descrição da Meta do PMS 2022-2025	Meta do quadriênio 2022-2025	Nº	Ações da PAS	Indicador de Monitoramento	Meta 2023	Resultado Alcançado	% de Alcance Meta	Observação do Resultado	Situação da Meta
3	3.2	Implantar a Gestão por Resultados na Rede de Atenção à Saúde e estrutura gerencial da SESAU Recife	1	3	Descentralizar o modelo de Gestão por Resultados para os Distritos Sanitários	Gestão por Resultados implantada e descentralizada	8	0	0%	Reuniões para a descentralização do modelo irão acontecer em setembro.	NÃO REALIZADO
3	3.2	Realizar reuniões com a população em parceria com os conselhos municipal e distritais, garantindo a participação da população	9	1	Realizar reuniões com a população em parceria com os conselhos municipal e distritais, garantindo a participação da população	Reuniões realizadas	3	53	1767%	Reuniões realizadas em 52 comunidades com a participação de usuários, trabalhadores, lideranças, CDS e o DS.	REALIZADO
3	3.2	Realizar reuniões com a população em parceria com os conselhos municipal e distritais, garantindo a participação da população	9	2	Elaborar cronograma de reuniões por DS	Cronograma Realizado	8	8	100%	Cronograma elaborado	REALIZADO
3	3.2	Realizar reuniões com a população em parceria com os conselhos municipal e distritais, garantindo a participação da população	9	3	Realizar reuniões com a população	Reuniões realizadas	8	53	663%	Reuniões realizadas no território com Equipes e Comunidades: participação de usuários, trabalhadores, lideranças, CDS e o DS. DSI (Coque, Coelhos e Cabanga); DSII (Vila imperial, Tia Regina, Maracanã, Ilha do Joaneiro, Upinha Fernanda Wanderley, Maracanã, Irmã Terezinha, Alto do Pascoal, Bianor Teodósio, Curió, Alto do Céu, Ponto de Parada, Chão de Estrelas, Monteiro de Moraes); DSIII (Campo do Vila, Alto do Mandu, Apipucos); DSIV (Nova Morada, Vila Felicidade, Caiara, Roda de Fogo, Torrões, Engenho do Meio, Prado, Cordeiro, Vila Arraes, Brasilit); DS V (Jardim Uchoa, Chico Mendes, Iraque, Vila São Miguel) DS VI (Entrapulso, Pina, Irmã Doroty, Brasília Teimosa, Via Mangue III / Boa Viagem); DS VII (Guabiraba, Passarinho, Cór. Jenipapo, Upinha Moacir André Gomes, Macaxeira, Córrego do Euclides /Alto de José Bonifácio); DSVIII (Três Carneiros Alto, UR 10, Monte Verde, UR 02, UR 12, Paz e Amor).	REALIZADO

Plano Municipal de Saúde 2022-2025				Programação Anual de Saúde (PAS) 2023			II Ciclo de Monitoramento PAS 2023				
Dir	Obj	Descrição da Meta do PMS 2022-2025	Meta do quadriênio 2022-2025	Nº	Ações da PAS	Indicador de Monitoramento	Meta 2023	Resultado Alcançado	% de Alcance Meta	Observação do Resultado	Situação da Meta
3	3.3	Adquirir equipamentos da área de tecnologia da informação de acordo com o levantamento de necessidades das áreas técnicas da SESAU	100%	1	Adquirir computadores e notebooks para ampliação e requalificação do parque tecnológico das unidades de saúde e unidades administrativas	Equipamentos adquiridos	100%	74%	74%	Do total dos 3387 equipamentos adquiridos, 2.050 foram entregues e o restante tem previsão e entrega no 3º quadrimestre.	ALTO DESEMPENHO
3	3.3	Adquirir equipamentos da área de tecnologia da informação de acordo com o levantamento de necessidades das áreas técnicas da SESAU	100%	2	Realizar contratação de serviço de locação de impressoras e serviço de impressão para o pleno atendimento da implantação do prontuário eletrônico nas unidades de saúde	Contrato assinado	1	1	100%	O contrato de serviço de impressão para o prontuário eletrônico foi assinado em 18/05/2023.	REALIZADO
3	3.3	Adquirir equipamentos da área de tecnologia da informação de acordo com o levantamento de necessidades das áreas técnicas da SESAU	100%	3	Realizar contratação de serviço de locação de impressoras multifuncionais para atendimento das necessidades de impressão e digitalização de documentos nas unidades administrativas	Contrato assinado	1	1	100%	Contrato foi concluído	REALIZADO
3	3.3	Adquirir equipamentos da área de tecnologia da informação de acordo com o levantamento de necessidades das áreas técnicas da SESAU	100%	4	Adquirir ativos de rede (racks, switch e pontos de acesso sem fio) para requalificação da rede lógica das unidades de saúde	Equipamentos adquiridos	100%	20%	20%	Adquiridos materiais para as unidades de Média e Alta Complexidade. A aquisição dos equipamentos para a rede de atenção básica está em andamento.	BAIXO DESEMPENHO

Plano Municipal de Saúde 2022-2025				Programação Anual de Saúde (PAS) 2023			II Ciclo de Monitoramento PAS 2023				
Dir	Obj	Descrição da Meta do PMS 2022-2025	Meta do quadriênio 2022-2025	Nº	Ações da PAS	Indicador de Monitoramento	Meta 2023	Resultado Alcançado	% de Alcance Meta	Observação do Resultado	Situação da Meta
3	3.3	Distribuir os equipamentos da área de tecnologia da informação, para garantir os recursos necessários para o atendimento à população do Recife em todos os níveis de atenção	100%	1	Distribuir os equipamentos da área de tecnologia da informação, para garantir os recursos necessários para o atendimento à população do Recife em todos os níveis de atenção	Equipamentos distribuídos	100%	40%	40%	O processo de distribuição dos computadores teve início no 4º bimestre. Até o final de agosto, 40% dos computadores previstos para as unidades de saúde da família já foram distribuídos.	MÉDIO DESEMPENHO
3	3.3	Distribuir os equipamentos da área de tecnologia da informação, para garantir os recursos necessários para o atendimento à população do Recife em todos os níveis de atenção	100%	2	Distribuir, instalar e configurar impressoras nas unidades de saúde e unidades administrativas	Equipamentos instalados e configurados	100%	7%	7%	Devido a problema referido pelo fornecedor, menos de 8% das impressoras solicitadas foram entregues até agosto. Com previsão de atender 20% ainda em setembro e os 100% até o final de outubro.	BAIXO DESEMPENHO
3	3.3	Distribuir os equipamentos da área de tecnologia da informação, para garantir os recursos necessários para o atendimento à população do Recife em todos os níveis de atenção	100%	3	Distribuir, instalar e configurar ativos de rede nas unidades de saúde	Equipamentos instalados e configurados	100%	35%	35%	A instalação dos equipamentos para requalificação da rede lógica já foi realizada em 35% das unidades de MAC e UBTs que estão com projetos de implantação do prontuário eletrônico.	BAIXO DESEMPENHO
3	3.3	Manter os equipamentos da área de tecnologia da informação, para garantir os recursos necessários para o atendimento à população do Recife em todos os níveis de atenção	100%	1	Manter os equipamentos da área de tecnologia da informação, para garantir os recursos necessários para o atendimento à população do Recife em todos os níveis de atenção	Equipamentos mantidos	100%	100%	100%	O processo licitatório para aquisição de materiais de TIC está em andamento. Mas todos os chamados de suporte para atendimento aos ativos de TIC foram atendidos desde o primeiro quadrimestre.	REALIZADO

Plano Municipal de Saúde 2022-2025				Programação Anual de Saúde (PAS) 2023			II Ciclo de Monitoramento PAS 2023				
Dir	Obj	Descrição da Meta do PMS 2022-2025	Meta do quadriênio 2022-2025	Nº	Ações da PAS	Indicador de Monitoramento	Meta 2023	Resultado Alcançado	% de Alcance Meta	Observação do Resultado	Situação da Meta
3	3.3	Manter os equipamentos da área de tecnologia da informação, para garantir os recursos necessários para o atendimento à população do Recife em todos os níveis de atenção	100%	2	Realizar manutenção preventiva dos equipamentos	Manutenções preventivas realizadas	100%	40%	40%	As unidades onde já foi realizada a substituição dos equipamentos também estão passando pelo processo de inventário. Durante o processo os técnicos de suporte tem deixado os equipamentos instalados de acordo com as configurações adequadas para uso.	MÉDIO DESEMPENHO
3	3.3	Manter os equipamentos da área de tecnologia da informação, para garantir os recursos necessários para o atendimento à população do Recife em todos os níveis de atenção	100%	3	Realizar manutenção corretiva dos equipamentos de TIC	Manutenções corretivas realizadas	100%	100%	100%	Todos os chamados abertos no período foram atendidos.	REALIZADO
3	3.3	Estruturar salas dos ACS e ASACES, com infraestrutura de Tecnologia da Informação e comunicação adequada	133	1	Estruturar ambientação e instalações elétricas para sala de ACS e ASACES nas unidades de saúde	Unidades com salas ambientadas e instalações elétricas concluídas	60	0	0%	As salas para os ACS e ASACES ainda não foram equipadas, mas os ACS já receberam os novos tablets com acesso à internet.	NÃO REALIZADO
3	3.3	Estruturar salas dos ACS e ASACES, com infraestrutura de Tecnologia da Informação e comunicação adequada	133	2	Disponibilizar equipamentos de TIC e acesso à internet via wireless nas salas para ACS e ASACES nas unidades de Saúde	Unidades equipadas e com acesso à internet wireless	60	60	100%	100% do ACS já estão com tablets com acesso à internet.	REALIZADO
3	3.3	Firmar novo contrato para o serviço de suporte de TI contemplando o deslocamento do profissional	1	1	Realizar licitação e assinar novo contrato do serviço de suporte de TIC	Serviço Contratado	1	0	0%	Termo de Referência em Elaboração.	NÃO REALIZADO

Plano Municipal de Saúde 2022-2025				Programação Anual de Saúde (PAS) 2023			II Ciclo de Monitoramento PAS 2023				
Dir	Obj	Descrição da Meta do PMS 2022-2025	Meta do quadriênio 2022-2025	Nº	Ações da PAS	Indicador de Monitoramento	Meta 2023	Resultado Alcançado	% de Alcance Meta	Observação do Resultado	Situação da Meta
3	3.3	Firmar novo contrato para o serviço de suporte de TI contemplando o deslocamento do profissional	1	2	Realizar monitoramento do processo licitatório	Processo licitatório monitorado	2	0	0%	Termo de Referência em Elaboração e monitoramento do processo licitatório se dará posteriormente	NÃO REALIZADO
3	3.3	Implantar Link Redundante e cabeamento estruturado em todas as unidades de atendimento	188	1	Implantar Link Redundante e cabeamento estruturado em todas as unidades de atendimento	Unidades com link redundante instalado	133	76	57%	100% das unidades estão com link redundante e 76 tem a rede com cabeamento estruturado	MÉDIO DESEMPENHO
3	3.3	Implantar Link Redundante e cabeamento estruturado em todas as unidades de atendimento	188	2	Requalificar a rede lógica das unidades de saúde com implantação de cabeamento estruturado	Unidades com rede lógica requalificada	133	76	57%	100% das unidades estão com link redundante e 76 tem a rede com cabeamento estruturado	MÉDIO DESEMPENHO
3	3.3	Realizar qualificação dos profissionais da Rede de Atenção à Saúde, permitindo o registro oportuno dos atendimentos nos sistemas de informação disponíveis	3	1	Qualificar profissionais da rede para uso da Plataforma de Registro Eletrônico de Saúde (RES)	Qualificações realizadas	1	1	100%	O processo de implantação consiste na realização de treinamentos de todos os profissionais em cada unidade (UBT e MAC) que tem o prontuário implantado, realizada qualificação dos profissionais do Centro Médico Professor Ermírio de Moraes e da Policlínica e Maternidade Professor Barros.	REALIZADO
3	3.3	Realizar qualificação dos profissionais da Rede de Atenção à Saúde, permitindo o registro oportuno dos atendimentos nos sistemas de informação disponíveis	3	2	Qualificar profissionais da rede para uso do Prontuário Eletrônico (PEC)	Qualificações realizadas	1	1	100%	O processo de implantação consiste na realização de treinamentos de todos os profissionais em cada unidade (UBT e MAC) que tem o prontuário implantado, realizada qualificação dos profissionais do Centro Médico Professor Ermírio de Moraes e da Policlínica e Maternidade Professor Barros Lima para o uso do Prontuário Eletrônico (PEC).	REALIZADO

Plano Municipal de Saúde 2022-2025				Programação Anual de Saúde (PAS) 2023			II Ciclo de Monitoramento PAS 2023				
Dir	Obj	Descrição da Meta do PMS 2022-2025	Meta do quadriênio 2022-2025	Nº	Ações da PAS	Indicador de Monitoramento	Meta 2023	Resultado Alcançado	% de Alcance Meta	Observação do Resultado	Situação da Meta
3	3.3	Realizar manutenção preventiva e corretiva da infraestrutura de tecnologia da informação e comunicação da SESAU	100%	1	Realizar manutenção preventiva e corretiva da infraestrutura de tecnologia da informação e comunicação da SESAU	Avaliação realizada	100%	100%	100%	Manutenções são realizadas rotineiramente.	REALIZADO
3	3.3	Realizar manutenção preventiva e corretiva da infraestrutura de tecnologia da informação e comunicação da SESAU	100%	2	Realizar Avaliação de Qualidade dos links de internet disponibilizados nas unidades de saúde	Políticas aplicadas	100%	100%	100%	Realizada avaliação da qualidade dos links de internet disponibilizados nas unidades de saúde.	REALIZADO
3	3.4	Captar recursos para implantação de novos Polos do PAC conforme planejamento da área	100%	1	Captar recursos para implantação de novos Polos do PAC conforme planejamento da área	Solicitação realizada	100%	0%	0%	Não houve emenda disponibilizada para esse componente dentro do SISMOB/FNS	NÃO SE APLICA
3	3.4	Captar recursos para implantação de novos Polos do PAC conforme planejamento da área	100%	2	Cadastrar as propostas destinadas ao fundo municipal de saúde do Recife	Propostas Cadastradas	100%	0%	0%	Não houve emenda disponibilizada para esse componente dentro do SISMOB/FNS	NÃO SE APLICA
3	3.4	Captar recursos para implantação de novos Polos do PAC conforme planejamento da área	100%	3	Monitoramento da Execução do Recurso captado	Monitoramento realizado	2	0	0%	Esta ação não foi possível, pois não houve cadastro.	NÃO SE APLICA
3	3.4	Captar recursos para fortalecer a oferta de serviços de média e alta complexidade do município	100%	1	Captar recursos para fortalecer a oferta de serviços de média e alta complexidade do município	Solicitação realizada	100%	100%	100%	Recurso captado através da disponibilização de emendas parlamentares no INVESTSUS.	REALIZADO

Plano Municipal de Saúde 2022-2025				Programação Anual de Saúde (PAS) 2023			II Ciclo de Monitoramento PAS 2023				
Dir	Obj	Descrição da Meta do PMS 2022-2025	Meta do quadriênio 2022-2025	Nº	Ações da PAS	Indicador de Monitoramento	Meta 2023	Resultado Alcançado	% de Alcance Meta	Observação do Resultado	Situação da Meta
3	3.4	Captar recursos para fortalecer a oferta de serviços de média e alta complexidade do município	<b>100%</b>	2	Cadastrar as propostas destinadas ao fundo municipal de saúde do Recife	Propostas Cadastradas	<b>100%</b>	100%	100%	Foram cadastradas propostas para o incremento temporário ao custeio dos serviços de assistência hospitalar e ambulatorial para cumprimento de metas, conforme valores disponibilizados pelos parlamentares no INVESTSUS. Totalizando no 2º quadrimestre R\$ 30.503.599,00.	REALIZADO
3	3.4	Captar recursos para fortalecer a oferta de serviços de média e alta complexidade do município	<b>100%</b>	3	Monitoramento da Execução do Recurso captado	Monitoramento realizado	<b>2</b>	1	50%	Monitoramento em andamento	MÉDIO DESEMPENHO
3	3.4	Captar recursos para fortalecer a oferta de serviços de atenção primária do município	<b>100%</b>	1	Captar recursos para fortalecer a oferta de serviços de atenção primária do município	Solicitação realizada	<b>100%</b>	100%	100%	Recurso captado através da disponibilização de emendas parlamentares no INVESTSUS.	REALIZADO
3	3.4	Captar recursos para fortalecer a oferta de serviços de atenção primária do município	<b>100%</b>	2	Cadastrar as propostas destinadas ao fundo municipal de saúde do Recife	Propostas Cadastradas	<b>100%</b>	100%	100%	Foram cadastradas propostas para o incremento temporário ao custeio dos serviços de atenção primária à saúde para cumprimento de metas, conforme valores disponibilizados pelos parlamentares no INVESTSUS. Totalizando no 2º quadrimestre R\$ 8.721.215,00.	REALIZADO
3	3.4	Captar recursos para fortalecer a oferta de serviços de atenção primária do município	<b>100%</b>	3	Monitoramento da Execução do Recurso captado	Monitoramento realizado	<b>2</b>	1	50%	Monitoramento em andamento	MÉDIO DESEMPENHO
3	3.4	Captar recursos disponíveis (portarias, emendas, adesões) para ampliar e requalificar a rede de atenção à saúde municipal, de forma equitativa, conforme levantamento de necessidade da área técnica	<b>100%</b>	1	Captar recursos disponíveis (portarias, emendas, adesões) para ampliar e requalificar a rede de atenção à saúde municipal, de forma equitativa, conforme levantamento de necessidade da área técnica	Solicitação realizada	<b>100%</b>	100%	100%	Propostas cadastradas, conforme valores disponibilizados no INVESTSUS	REALIZADO

Plano Municipal de Saúde 2022-2025				Programação Anual de Saúde (PAS) 2023			II Ciclo de Monitoramento PAS 2023				
Dir	Obj	Descrição da Meta do PMS 2022-2025	Meta do quadriênio 2022-2025	Nº	Ações da PAS	Indicador de Monitoramento	Meta 2023	Resultado Alcançado	% de Alcance Meta	Observação do Resultado	Situação da Meta
3	3.4	Captar recursos disponíveis (portarias, emendas, adesões) para ampliar e requalificar a rede de atenção à saúde municipal, de forma equitativa, conforme levantamento de necessidade da área técnica	100%	2	Cadastrar as propostas destinadas ao fundo municipal de saúde do Recife	Propostas Cadastradas	100%	100%	100%	Propostas cadastradas, conforme valores disponibilizados no INVESTSUS	REALIZADO
3	3.4	Captar recursos disponíveis (portarias, emendas, adesões) para ampliar e requalificar a rede de atenção à saúde municipal, de forma equitativa, conforme levantamento de necessidade da área técnica	100%	3	Monitoramento da Execução do Recurso captado	Monitoramento realizado	2	1	50%	Monitoramento em andamento	MÉDIO DESEMPENHO
3	3.4	Captar recursos para ampliar e requalificar a rede de atenção à saúde municipal, de forma equitativa, conforme levantamento de necessidade da área técnica	100%	1	Captar recursos para ampliar e requalificar a rede de atenção à saúde municipal, de forma equitativa, conforme levantamento de necessidade da área técnica	Solicitação realizada	100%	100%	100%	Propostas de recurso cadastradas através da disponibilização da Portaria 544 no INVESTSUS.	REALIZADO
3	3.4	Captar recursos para ampliar e requalificar a rede de atenção à saúde municipal, de forma equitativa, conforme levantamento de necessidade da área técnica	100%	2	Cadastrar as propostas destinadas ao fundo municipal de saúde do Recife	Propostas Cadastradas	100%	100%	100%	Foram cadastrados R\$ 4.357.689,00 para ampliação e requalificação da rede de atenção à saúde municipal.	REALIZADO



Plano Municipal de Saúde 2022-2025				Programação Anual de Saúde (PAS) 2023			II Ciclo de Monitoramento PAS 2023				
Dir	Obj	Descrição da Meta do PMS 2022-2025	Meta do quadriênio 2022-2025	Nº	Ações da PAS	Indicador de Monitoramento	Meta 2023	Resultado Alcançado	% de Alcance Meta	Observação do Resultado	Situação da Meta
3	3.4	Captar recursos para ampliar e requalificar a rede de atenção à saúde municipal, de forma equitativa, conforme levantamento de necessidade da área técnica	100%	3	Monitoramento da Execução do Recurso captado	Monitoramento realizado	2	0	0%	Monitoramento só poderá ser realizado se a proposta for aprovada junto ao MS e o recurso repassado ao Fundo Municipal de Saúde.	NÃO REALIZADO
3	3.4	Captar recursos para atender às demandas da população em vulnerabilidade socioeconômica - incluindo idosos acamados, pessoas com deficiência e bebês, conforme levantamento de necessidade da área técnica	100%	1	Captar recursos para atender às demandas da população em vulnerabilidade socioeconômica - incluindo idosos acamados, pessoas com deficiência e bebês, conforme levantamento de necessidade da área técnica	Solicitação realizada	100%	0%	0%	O FNS não habilitou cadastro para esta política específica.	NÃO SE APLICA
3	3.4	Captar recursos para atender às demandas da população em vulnerabilidade socioeconômica - incluindo idosos acamados, pessoas com deficiência e bebês, conforme levantamento de necessidade da área técnica	100%	2	Cadastrar as propostas destinadas ao fundo municipal de saúde do Recife	Propostas Cadastradas	100%	0%	0%	O FNS não habilitou cadastro para esta política específica.	NÃO SE APLICA
3	3.4	Captar recursos para atender às demandas da população em vulnerabilidade socioeconômica - incluindo idosos acamados, pessoas com deficiência e bebês, conforme levantamento de necessidade da área técnica	100%	3	Monitoramento da Execução do Recurso captado	Monitoramento realizado	2	0	0%	Esta ação não foi possível, pois não houve cadastro.	NÃO SE APLICA

Plano Municipal de Saúde 2022-2025				Programação Anual de Saúde (PAS) 2023				II Ciclo de Monitoramento PAS 2023			
Dir	Obj	Descrição da Meta do PMS 2022-2025	Meta do quadriênio 2022-2025	Nº	Ações da PAS	Indicador de Monitoramento	Meta 2023	Resultado Alcançado	% de Alcance Meta	Observação do Resultado	Situação da Meta
3	3.5	Realizar Ciclos de Monitoramento das Programações Anuais de Saúde	12	1	Realizar Ciclos de Monitoramento das Programações Anuais de Saúde	Monitoramento Realizado	3	3	100%	Monitoramentos realizados	REALIZADO
3	3.5	Realizar Ciclos de Monitoramento das Programações Anuais de Saúde	12	2	Realizar 01 ciclo de monitoramento da Programação Anual de Saúde/2022	Monitoramento Realizado	1	1	100%	Monitoramento realizado em janeiro/2023, referente ao 3º ciclo da PAS/2022.	REALIZADO
3	3.5	Realizar Ciclos de Monitoramento das Programações Anuais de Saúde	12	3	Realizar 02 ciclos de monitoramento da Programação Anual de Saúde/2023.	Monitoramento Realizado	2	2	100%	Monitoramento realizado em maio, referente ao 1º ciclo de 2023, e em julho e setembro referente ao 2º ciclo	REALIZADO
3	3.5	Elaborar instrumentos de planejamento e gestão do SUS	21	1	Elaborar instrumentos de planejamento e gestão do SUS	Instrumentos Elaborados	6	5	83%	Foram elaborados 05 instrumentos de gestão: III RDQ 2022, RAG 2022, PAS 2023, I e II RDQ de 2023	ALTO DESEMPENHO
3	3.5	Elaborar instrumentos de planejamento e gestão do SUS	21	2	Elaborar do RAG 2022	RAG Elaborado	1	1	100%	RAG elaborado.	REALIZADO
3	3.5	Elaborar instrumentos de planejamento e gestão do SUS	21	3	Elaborar a Programação Anual de Saúde 2023	PAS 2023 elaborada	1	1	100%	PAS elaborada e aprovada no CMS em Março de 2023.	REALIZADO
3	3.5	Elaborar instrumentos de planejamento e gestão do SUS	21	4	Elaborar III RDQ 2022	III RDQ 2022 elaborado	1	1	100%	RDQ elaborado, enviado para a Câmara em fevereiro e apresentado em março 2023.	REALIZADO
3	3.5	Elaborar instrumentos de planejamento e gestão do SUS	21	5	Elaborar RDQ 2023	I e II RDQ 2023 elaborados	2	1	50%	I RDQ entregue em maio e apresentado em junho. II RDQ entregue em setembro.	MÉDIO DESEMPENHO
3	3.5	Elaborar instrumentos de planejamento e gestão do SUS	21	6	Elaborar a Programação Anual de Saúde 2024	PAS 2024 elaborada	1	0	0%	Iniciar a elaboração em outubro de 2023	NÃO REALIZADO

Plano Municipal de Saúde 2022-2025				Programação Anual de Saúde (PAS) 2023			II Ciclo de Monitoramento PAS 2023				
Dir	Obj	Descrição da Meta do PMS 2022-2025	Meta do quadriênio 2022-2025	Nº	Ações da PAS	Indicador de Monitoramento	Meta 2023	Resultado Alcançado	% de Alcance Meta	Observação do Resultado	Situação da Meta
3	3.6	Importar para o RES dados clínicos registrados nos sistemas SIPNI, SISCOLO/SISMAMA e SINAN, obedecendo os padrões de interoperabilidade adotados pelo MS	4	1	Importar para o RES dados clínicos registrados nos sistemas SIPNI, SISCOLO/SISMAMA e SINAN, obedecendo os padrões de interoperabilidade adotados pelo MS	Registros disponíveis para consulta no RES	1	0	0%	Já concluído os conectores com ESUS, PEC MAC, HORUS. Com previsão de realização no segundo semestre: SIPNI, SISCOLO/SISMANA, SINAN.	NÃO REALIZADO
3	3.6	Importar para o RES dados clínicos registrados nos sistemas SIPNI, SISCOLO/SISMAMA e SINAN, obedecendo os padrões de interoperabilidade adotados pelo MS	4	2	Importar para o RES registros do SINAN	Registros disponíveis para consulta no RES	1	0	0%	Processo de importação dos dados está em estudo para construção dos conectores. Com previsão de realização no segundo semestre.	NÃO REALIZADO
3	3.6	Importar para o RES dados clínicos registrados nos sistemas SIPNI, SISCOLO/SISMAMA e SINAN, obedecendo os padrões de interoperabilidade adotados pelo MS	4	3	Importar para o RES registros do SISCOLO/SISMAMA	Registros disponíveis para consulta no RES	1	0	0%	Processo de importação dos dados está em estudo para construção dos conectores. Com previsão de realização no segundo semestre.	NÃO REALIZADO
3	3.6	Importar para o RES dados clínicos registrados nos sistemas SIPNI, SISCOLO/SISMAMA e SINAN, obedecendo os padrões de interoperabilidade adotados pelo MS	4	4	Importar para o RES registros do SIPNI	Registros disponíveis para consulta no RES	1	0	0%	Processo de importação dos dados está em estudo para construção dos conectores. Com previsão de realização no segundo semestre.	NÃO REALIZADO
3	3.6	Disponibilizar tablets, com conectividade e ferramenta ESUS território integrada ao PEC, para uso de 100% dos Agentes Comunitários de Saúde	100%	1	Disponibilizar tablets, com conectividade e ferramenta eSUS território integrada ao PEC, para uso de 100% dos Agentes Comunitários de Saúde	Tablets disponibilizados	100%	100%	100%	Meta atingida no 1º quadrimestre. A ferramenta está implantada e disponível para 100% dos agentes comunitários de saúde/ACS.	REALIZADO

Plano Municipal de Saúde 2022-2025				Programação Anual de Saúde (PAS) 2023			II Ciclo de Monitoramento PAS 2023				
Dir	Obj	Descrição da Meta do PMS 2022-2025	Meta do quadriênio 2022-2025	Nº	Ações da PAS	Indicador de Monitoramento	Meta 2023	Resultado Alcançado	% de Alcance Meta	Observação do Resultado	Situação da Meta
3	3.6	Manter contrato dos tablets, com conectividade e ferramenta ESUS território integrada ao PEC, para uso de 100% dos Agentes Comunitários de Saúde	4	1	Manter contrato dos tablets, com conectividade e ferramenta ESUS território integrada ao PEC, para uso de 100% dos Agentes Comunitários de Saúde	Contrato Mantido	1	1	100%	Meta atingida no 1º trimestre. Contrato Ativo.	REALIZADO
3	3.6	Implantar a ferramenta ESUS Território em 100% da ESF e eACS	1	1	Implantar a ferramenta ESUS Território em 100% da ESF e eACS	Ferramenta implantada	1	1	100%	Meta atingida no 1º trimestre. Ferramenta está implantada e em uso por 100% dos ACS e em 100% da ESF.	REALIZADO
3	3.6	Desenvolver um sistema de avaliação da qualidade da Atenção Básica	1	1	Desenvolver um sistema de avaliação da qualidade da Atenção Básica	Sistema desenvolvido	1	1	100%	Meta atingida no 1º trimestre. Sistema desenvolvido e em utilização em toda a rede.	REALIZADO
3	3.6	Implantar um sistema de avaliação da qualidade da Atenção Básica	134	1	Implantar um sistema de avaliação da qualidade da Atenção Básica	Unidades de saúde da Família com Sistema Implantado	133	133	100%	Meta atingida no 1º trimestre. Sistema em utilização em toda a rede (implantado).	REALIZADO
3	3.6	Manter o sistema de avaliação da qualidade da Atenção Básica	4	1	Manter o sistema de avaliação da qualidade da Atenção Básica	Sistema mantido	1	1	100%	Meta atingida no 1º trimestre. Sistema em utilização em toda a rede (implantado).	REALIZADO
3	3.6	Desenvolver funcionalidades no Conecta Recife que ofertem serviços de saúde para população	10	1	Desenvolver funcionalidades no Conecta Recife que ofertem serviços de saúde para população	Funcionalidades desenvolvidas	5	5	100%	Soluções desenvolvidas: 1 - Onde posso ser atendido; 2 - Confirmação de agendamento de consultas e exames; 3 - Consulta ao Resultado de Exames; 4 - Agendamento de Consulta na Atenção Básica; 5 - Histórico de Atendimentos.	REALIZADO
3	3.6	Desenvolver funcionalidades no Conecta Recife que ofertem serviços de saúde para população	10	2	Desenvolver no Conecta Saúde funcionalidade de acesso aos dados de histórico de atendimentos na rede	Funcionalidade desenvolvida	1	1	100%	Desenvolvido serviço "Minha Saúde Conectada" que dá acesso ao histórico de atendimentos do usuário na rede municipal.	REALIZADO

Plano Municipal de Saúde 2022-2025				Programação Anual de Saúde (PAS) 2023			II Ciclo de Monitoramento PAS 2023				
Dir	Obj	Descrição da Meta do PMS 2022-2025	Meta do quadriênio 2022-2025	Nº	Ações da PAS	Indicador de Monitoramento	Meta 2023	Resultado Alcançado	% de Alcance Meta	Observação do Resultado	Situação da Meta
3	3.6	Desenvolver funcionalidades no Conecta Recife que ofertem serviços de saúde para população	10	3	Desenvolver no Conecta Saúde linha de cuidado da Gestante	Linha de cuidado da Gestante Desenvolvida	1	1	100%	Desenvolvida linha de cuidado do ciclo gravídico-puerperal, Atende Gestante.	REALIZADO
3	3.6	Implantar funcionalidades no Conecta Recife que ofertem serviços de saúde para população	10	1	Implantar funcionalidades no Conecta Recife que ofertem serviços de saúde para população	Funcionalidades implantadas	5	5	100%	Soluções implantadas: 1 - Onde posso ser atendido; 2 - Confirmação de agendamento de consultas e exames; 3 - Consulta ao Resultado de Exames; 4 - Agendamento de Consulta na Atenção Básica; 5 - Histórico de Atendimentos.	REALIZADO
3	3.6	Implantar funcionalidades no Conecta Recife que ofertem serviços de saúde para população	10	2	Implantar no Conecta Saúde funcionalidade de acesso digital aos serviços das unidades de saúde	Funcionalidades implantadas	3	3	100%	Soluções implantadas.	REALIZADO
3	3.6	Implantar funcionalidades no Conecta Recife que ofertem serviços de saúde para população	10	3	Implantar no Conecta Saúde linha de cuidado da Gestante	Funcionalidades implantadas	1	1	100%	Serviço do Atende Gestante implantado.	REALIZADO
3	3.6	Implantar funcionalidades no Conecta Recife que ofertem serviços de saúde para população	10	4	Implantar no Conecta Saúde funcionalidade de acesso aos dados de histórico de atendimento	Funcionalidades implantadas	1	1	100%	Implantado no Conecta Recife o serviço "Minha Saúde Conectada".	REALIZADO
3	3.6	Atualizar os sistemas da Vigilância em Saúde (PSAM Digital e Sistema da VISA), de forma a atender as necessidades das áreas técnicas	2	1	Atualizar os sistemas da Vigilância em Saúde (PSAM Digital e Sistema da VISA), de forma a atender as necessidades das áreas técnicas	Sistema Atualizado	1	0	0%	Previsão de conclusão da implantação até outubro de 2023.	NÃO REALIZADO

Plano Municipal de Saúde 2022-2025				Programação Anual de Saúde (PAS) 2023			II Ciclo de Monitoramento PAS 2023				
Dir	Obj	Descrição da Meta do PMS 2022-2025	Meta do quadriênio 2022-2025	Nº	Ações da PAS	Indicador de Monitoramento	Meta 2023	Resultado Alcançado	% de Alcance Meta	Observação do Resultado	Situação da Meta
3	3.6	Atualizar os sistemas da Vigilância em Saúde (PSAM Digital e Sistema da VISA), de forma a atender as necessidades das áreas técnicas	2	2	Atualizar e expandir o PSAM de modo a atender às necessidades da Saúde Ambiental	Sistema Atualizado	1	0	0%	Previsão de conclusão da implantação até outubro de 2023.	NÃO REALIZADO
3	3.6	Atualizar os sistemas da Vigilância em Saúde (PSAM Digital e Sistema da VISA), de forma a atender as necessidades das áreas técnicas	2	3	Implantar nova versão do PSAM	Sistema Implantado	1	0	0%	Previsão de conclusão da implantação até outubro de 2023.	NÃO REALIZADO
3	3.6	Atualizar os sistemas da Vigilância em Saúde (PSAM Digital e Sistema da VISA), de forma a atender as necessidades das áreas técnicas	2	4	Atualizar o Sistema da Vigilância Sanitária de modo a atender às necessidades da área técnica	Sistema Atualizado	1	0	0%	Sistema em atualização em parceria com a EMPREL.	NÃO REALIZADO
3	3.6	Implantar Registro Eletrônico de Saúde integrando Prontuário Eletrônico da Atenção Básica e da Média e Alta Complexidade	188	1	Implantar Registro Eletrônico de Saúde integrando Prontuário Eletrônico da Atenção Básica e da Média e Alta Complexidade	Unidades com prontuário integrado ao RES	38	147	387%	Implantado em: 132 unidades de Saúde da Família (e-sus) 14 Unidades Básicas Tradicionais (e-sus) 1 Unidade de Média e Alta Complexidade (PEC MAC)	REALIZADO
3	3.6	Implantar Registro Eletrônico de Saúde integrando Prontuário Eletrônico da Atenção Básica e da Média e Alta Complexidade	188	2	Importar dados do Prontuário da Atenção Básica para o Registro eletrônico de Saúde	Dados importados e disponíveis para consulta no RES	133	146	110%	Implantado em 132 USFs e 14 UBTs.	REALIZADO
3	3.6	Implantar Registro Eletrônico de Saúde integrando Prontuário Eletrônico da Atenção Básica e da Média e Alta Complexidade	188	3	Implantar Portal Clínico nas unidades da Atenção Básica e Média e Alta Complexidade	Sistema Implantado	171	147	86%	Implantado em: 132 unidades de Saúde da Família (e-sus) 14 Unidades Básicas Tradicionais (e-sus) 1 Unidade de Média e Alta Complexidade (PEC MAC)	ALTO DESEMPENHO

Plano Municipal de Saúde 2022-2025				Programação Anual de Saúde (PAS) 2023			II Ciclo de Monitoramento PAS 2023				
Dir	Obj	Descrição da Meta do PMS 2022-2025	Meta do quadriênio 2022-2025	Nº	Ações da PAS	Indicador de Monitoramento	Meta 2023	Resultado Alcançado	% de Alcance Meta	Observação do Resultado	Situação da Meta
3	3.6	Implantar Registro Eletrônico de Saúde integrando Prontuário Eletrônico da Atenção Básica e da Média e Alta Complexidade	188	4	Implantar Portal de Gestão Clínica nas unidades da Atenção Básica e Média e Alta Complexidade	Sistema Implantado	171	154	90%	As 154 unidades já informatizadas (132 USF + 21 UBT + 1 MAC) já podem acessar o Portal Clínico.	ALTO DESEMPENHO
3	3.6	Implantar sistema de ponto eletrônico nos serviços da rede de Atenção à Saúde do Recife	188	1	Implantar sistema de ponto eletrônico nos serviços da rede de Atenção à Saúde do Recife	Unidades com Sistema implantado	10	0	0%	Aguardando a disponibilidade do sistema corporativo pela SEPLAGTD.	NÃO REALIZADO
3	3.6	Implantar sistema de ponto eletrônico nos serviços da rede de Atenção à Saúde do Recife	188	2	Contratar sistema de ponto eletrônico	Sistema contratado	1	1	100%	Sistema contratado.	REALIZADO
3	3.6	Implantar sistema de ponto eletrônico nos serviços da rede de Atenção à Saúde do Recife	188	3	Elaborar Plano de Implantação	Plano Elaborado	1	0	0%	Aguardando que seja disponibilizado pela SEPLAGTD	NÃO REALIZADO
3	3.6	Implantar sistema de ponto eletrônico nos serviços da rede de Atenção à Saúde do Recife	188	4	Implantar sistema de ponto eletrônico	Sistema Implantado	133	0	0%	Aguardando que seja disponibilizado pela SEPLAGTD	NÃO REALIZADO
3	3.7	Informatizar as Policlínicas, Maternidades, Serviços de Pronto Atendimento, Centro Médicos e Hospital Helena Moura	17	1	Informatizar as Policlínicas, Maternidades, Serviços de Pronto Atendimento, Centro Médicos e Hospital Helena Moura	Unidades informatizadas	5	2	40%	Ermirio de Moraes e Barros Lima já informatizadas. As demais seguirão o cronograma de implantação do PEC MAC até março de 2024.	MÉDIO DESEMPENHO
3	3.7	Informatizar as Policlínicas, Maternidades, Serviços de Pronto Atendimento, Centro Médicos e Hospital Helena Moura	17	2	Realizar adequação da infraestrutura elétrica e da rede lógica das unidades	Unidades com infraestrutura e rede lógica adaptada	5	2	40%	Ermirio de Moraes e Barros Lima já informatizadas. A adequação da infraestrutura elétrica e da rede lógica das unidades seguirão o cronograma de implantação do PEC MAC até março de 2024.	MÉDIO DESEMPENHO



Plano Municipal de Saúde 2022-2025				Programação Anual de Saúde (PAS) 2023			II Ciclo de Monitoramento PAS 2023				
Dir	Obj	Descrição da Meta do PMS 2022-2025	Meta do quadriênio 2022-2025	Nº	Ações da PAS	Indicador de Monitoramento	Meta 2023	Resultado Alcançado	% de Alcance Meta	Observação do Resultado	Situação da Meta
3	3.7	Informatizar as Policlínicas, Maternidades, Serviços de Pronto Atendimento, Centro Médicos e Hospital Helena Moura	17	3	Instalar computadores e impressoras	Unidades com computadores e impressoras instalados	5	2	40%	Ermirio de Moraes e Barros Lima já informatizadas. A instalação dos computadores e impressoras seguirá o cronograma de implantação do PEC MAC até março de 2024.	MÉDIO DESEMPENHO
3	3.7	Concluir a informatização do Laboratório Municipal de Saúde Pública - LMSP	100%	1	Concluir a informatização do LMSP	Informatização concluída	50%	0%	0%	A distribuição e substituição dos computadores do laboratório está prevista para iniciar em setembro/2023.	NÃO REALIZADO
3	3.7	Concluir a informatização do LMSP	100%	2	Realizar requalificação da rede lógica do LMSP	Rede lógica requalificada	100%	0%	0%	Termo de Referência para contratação do serviço em elaboração.	NÃO REALIZADO
3	3.7	Concluir a informatização do LMSP	100%	3	Substituir computadores com mais de 6 anos de uso, repor máquinas danificadas e adicionar máquinas de acordo com a necessidade	Computadores instalados	100%	0%	0%	A distribuição e substituição dos computadores do laboratório está prevista para iniciar em setembro/2023.	NÃO REALIZADO
3	3.7	Implantar serviço de marcação de consultas e exames no App Conecta Recife	1	1	Implantar serviço de marcação de consultas e exames no App Conecta Recife	Serviço Implantado	1	1	100%	Serviço de marcação de consultas e exames implantado.	REALIZADO
3	3.7	Implantar serviço de marcação de consultas e exames no App Conecta Recife	1	2	Implantar serviço de marcação de 1ª consulta de pré-natal	Serviço implantado no Conecta Recife	1	1	100%	Serviço de marcação de consultas e exames implantado.	REALIZADO
3	3.7	Implantar serviço de marcação de consultas e exames no App Conecta Recife	1	3	Habilitar novas consultas/exames para marcação através do App Conecta Recife	Serviço implantado no Conecta Recife	1	1	100%	O serviço de marcação de consultas e exames foi expandido para 8 UBTs.	REALIZADO
3	3.8	Ampliar o serviço de transporte para os CAPS, priorizando os serviços 24h, e consultório de Rua	100%	1	Ampliar o serviço de transporte para os CAPS, priorizando os serviços 24h, e consultório de Rua	Serviços com transporte disponível	100%	100%	100%	Veículos disponibilizados para os 17 CAPS.	REALIZADO



Plano Municipal de Saúde 2022-2025				Programação Anual de Saúde (PAS) 2023				II Ciclo de Monitoramento PAS 2023			
Dir	Obj	Descrição da Meta do PMS 2022-2025	Meta do quadriênio 2022-2025	Nº	Ações da PAS	Indicador de Monitoramento	Meta 2023	Resultado Alcançado	% de Alcance Meta	Observação do Resultado	Situação da Meta
3	3.8	Ampliar o serviço de transporte para os CAPS, priorizando os serviços 24h, e consultório de Rua	100%	2	Disponibilizar veículos para todos os CAPS	CAPS com Veículos disponibilizados	100%	100%	100%	Veículos disponibilizados para os 17 CAPS.	REALIZADO
3	3.8	Ampliar o serviço de transporte para os CAPS, priorizando os serviços 24h, e consultório de Rua	100%	3	Contratar motoristas para os veículos disponibilizados para os CAPS	Veículos com motoristas disponibilizados	100%	50%	50%	Licitação em curso.	MÉDIO DESEMPENHO
3	3.8	Garantir transporte social nos Distritos Sanitários observando critérios de prioridade	8	1	Garantir transporte social nos Distritos Sanitários observando critérios de prioridade	Distrito com transporte social disponível	2	8	400%	Transporte social disponibilizado nos 8 distritos sanitários.	REALIZADO
3	3.8	Garantir transporte social nos Distritos Sanitários observando critérios de prioridade	8	2	Disponibilizar veículos para os Distritos Sanitários	Distritos com transporte social disponibilizados	2	8	400%	Transporte social disponibilizado nos 8 distritos sanitários.	REALIZADO
3	3.8	Garantir transporte social nos Distritos Sanitários observando critérios de prioridade	8	3	Contratar motoristas para os veículos disponibilizados para os Distritos Sanitários	Veículos com motoristas disponibilizados	2	8	400%	Motoristas contratados. Ampliação em curso em nova licitação.	REALIZADO
3	3.9	Garantir as adequações quanto às sinalizações, acessibilidade e sistema de drenagem, com consulta aos profissionais de saúde dos projetos elaborados	100%	1	Garantir as adequações quanto às sinalizações, acessibilidade e sistema de drenagem, com consulta aos profissionais de saúde dos projetos elaborados	Espaços readequados	100%	100%	100%	Os intervenções de obras em execução estão em conformidade com os projetos elaborados, atendendo a normativa de acessibilidade e sinalização. Os sistemas de drenagem estão contemplados, conforme necessidade das unidades.	REALIZADO

Plano Municipal de Saúde 2022-2025				Programação Anual de Saúde (PAS) 2023			II Ciclo de Monitoramento PAS 2023				
Dir	Obj	Descrição da Meta do PMS 2022-2025	Meta do quadriênio 2022-2025	Nº	Ações da PAS	Indicador de Monitoramento	Meta 2023	Resultado Alcançado	% de Alcance Meta	Observação do Resultado	Situação da Meta
3	3.9.1	Garantir as adequações quanto às sinalizações, acessibilidade e sistema de drenagem, com consulta aos profissionais de saúde dos projetos elaborados	100%	2	Elaborar projetos contemplando as sinalizações, acessibilidade e sistema de drenagem necessários	Projetos elaborados adequados	100%	100%	100%	Atualmente, tem-se 51 projetos em andamento. Destacamos que os projetos em execução atendem a normativa de acessibilidade e sinalização, assim como os sistemas de drenagem estão contemplados nos projetos, conforme necessidade.	REALIZADO
3	3.9	Garantir as adequações quanto às sinalizações, acessibilidade e sistema de drenagem, com consulta aos profissionais de saúde dos projetos elaborados	100%	3	Apresentar os projetos elaborados aos profissionais de saúde	Projetos apresentados	100%	100%	100%	Atualmente, tem-se 51 projetos em andamento. Destacamos que todos estes foram submetidos e estão sendo apreciados pelas equipes das unidades.	REALIZADO
3	3.9	Garantir instalação de cobertura fixa e toldos de acordo com as necessidades dos serviços de saúde, bem como toldos para as ações realizadas no território	100%	1	Garantir instalação de cobertura fixa e toldos de acordo com as necessidades dos serviços de saúde, bem como toldos para as ações realizadas no território	Toldos e coberturas instalados	100%	100%	100%	Nas unidades que foram apontadas a necessidade de instalação de estrutura de cobertura fixa, foram devidamente instaladas.	REALIZADO
3	3.9	Garantir instalação de cobertura fixa e toldos de acordo com as necessidades dos serviços de saúde, bem como toldos para as ações realizadas no território	100%	2	Promover a instalação de estrutura de cobertura fixa e toldos, conforme demanda, em atendimento as necessidades indicadas dos serviços de saúde e ações realizadas	Demandas atendidas	100%	100%	100%	Nas unidades que foram apontadas a necessidade de instalação de estrutura de cobertura fixa, foram devidamente instaladas.	REALIZADO

Plano Municipal de Saúde 2022-2025				Programação Anual de Saúde (PAS) 2023			II Ciclo de Monitoramento PAS 2023				
Dir	Obj	Descrição da Meta do PMS 2022-2025	Meta do quadriênio 2022-2025	Nº	Ações da PAS	Indicador de Monitoramento	Meta 2023	Resultado Alcançado	% de Alcance Meta	Observação do Resultado	Situação da Meta
3	3.9	Garantir nas construções e requalificações dos serviços de saúde salas para realização de atividades coletivas	100%	1	Garantir nas construções e requalificações dos serviços de saúde salas para realização de atividades coletivas	Salas garantidas	100%	46%	46%	Destaca-se que, em consonância com as normativas, unidades administrativas não possuem obrigatoriedade de construção de tais salas. Reforça-se que nem todas as unidades dispõem de área para garantia das salas na elaboração dos projetos. Diante disto, aponta-se que os valores absolutos de referência são de 21 salas garantidas, frente ao total de 45 projetos de construções e requalificações.	MÉDIO DESEMPENHO
3	3.9	Garantir nas construções e requalificações dos serviços de saúde salas para realização de atividades coletivas	100%	2	Elaborar projetos contemplando salas para realização de atividades coletivas	Projetos elaborados adequados	100%	46%	46%	Destaca-se que, em consonância com as normativas, unidades administrativas não possuem obrigatoriedade de construção de tais salas. Reforça-se que nem todas as unidades dispõem de área para garantia das salas na elaboração dos projetos. Diante disto, aponta-se que os valores absolutos de referência são de 21 salas garantidas, frente ao total de 45 projetos de construções e requalificações.	MÉDIO DESEMPENHO
3	3.9	Garantir nas construções e requalificações dos serviços de saúde salas para ACS e Asace	100%	1	Garantir nas construções e requalificações dos serviços de saúde salas para ACS e Asace	Salas garantidas	100%	100%	100%	Destaca-se que, em consonância com as normativas, não foram consideradas para o cálculo unidades que não possuem obrigatoriedade de construção de tais salas. Reforça-se que nem todas as unidades dispõem de área para garantia das salas na elaboração dos projetos. Diante disto, aponta-se que os valores absolutos de referência são de 22 salas garantidas.	REALIZADO
3	3.9	Garantir nas construções e requalificações dos serviços de saúde salas para ACS e Asace	100%	2	Elaborar projetos contemplando salas para Asace e ACS	Projetos elaborados adequados	100%	100%	100%	Destaca-se que, em consonância com as normativas, não foram consideradas para o cálculo unidades que não possuem obrigatoriedade de construção de tais salas. Reforça-se que nem todas as unidades dispõem de área para garantia das salas na elaboração dos projetos. Diante disto, aponta-se que os valores absolutos de referência são de 22 salas garantidas.	REALIZADO

Plano Municipal de Saúde 2022-2025				Programação Anual de Saúde (PAS) 2023			II Ciclo de Monitoramento PAS 2023				
Dir	Obj	Descrição da Meta do PMS 2022-2025	Meta do quadriênio 2022-2025	Nº	Ações da PAS	Indicador de Monitoramento	Meta 2023	Resultado Alcançado	% de Alcance Meta	Observação do Resultado	Situação da Meta
3	3.9	Garantir informatização e climatização em todas as unidades do território	30%	1	Garantir informatização e climatização em todas as unidades do território	Informatização e climatização garantidas	30%	85%	283%	Para cálculo da meta realizou-se média simples entre o resultado de manutenções e instalações, tendo em vista que são grandezas diversas. Foram garantidos, portanto, 88% dos chamados de instalação e 82% de manutenção. Destaca-se que estão sendo instalados equipamentos de climatização nos ambientes das unidades de saúde. Bem como substituindo-se os equipamentos inservíveis.	REALIZADO
3	3.9	Garantir informatização e climatização em todas as unidades do território	30%	2	Promover as manutenções e instalações necessárias de equipamentos de climatização nas unidades	Manutenções e instalações garantidas	30%	85%	283%	Para cálculo da meta realizou-se média simples entre o resultado de manutenções e instalações, tendo em vista que são grandezas diversas. Foram garantidos, portanto, 88% dos chamados de instalação e 82% de manutenção. Destaca-se que estão sendo instalados equipamentos de climatização nos ambientes das unidades de saúde. Bem como substituindo-se os equipamentos inservíveis.	REALIZADO
3	3.9	Realizar a requalificação dos serviços de média e alta complexidade, e apoio diagnóstico, conforme programação do Recife Cuida	15	1	Realizar a requalificação dos serviços de média e alta complexidade, e apoio diagnóstico, conforme programação do Recife Cuida	Requalificações realizadas	6	3	50%	Foram requalificadas: Enfermarias da Maternidade Barros Lima; CPN da Maternidade Arnaldo Marques; Laboratório da Maternidade Bandeira Filho.	MÉDIO DESEMPENHO
3	3.9	Realizar a requalificação dos serviços de média e alta complexidade, e apoio diagnóstico, conforme programação do Recife Cuida	15	2	Executar as requalificações previstas nas unidades da média e alta complexidade, conforme projeto executivo concebido de acordo com o programa de perfil de cada unidade fornecido pela SERMAC	Requalificações realizadas	6	3	50%	Foram requalificadas: Enfermarias da Maternidade Barros Lima; CPN da Maternidade Arnaldo Marques; Laboratório da Maternidade Bandeira Filho.	MÉDIO DESEMPENHO

Plano Municipal de Saúde 2022-2025				Programação Anual de Saúde (PAS) 2023			II Ciclo de Monitoramento PAS 2023				
Dir	Obj	Descrição da Meta do PMS 2022-2025	Meta do quadriênio 2022-2025	Nº	Ações da PAS	Indicador de Monitoramento	Meta 2023	Resultado Alcançado	% de Alcance Meta	Observação do Resultado	Situação da Meta
3	3.9	Realizar a requalificação dos serviços de atenção básica, conforme programação do Recife Cuida	38	1	Realizar a requalificação dos serviços de atenção básica, conforme programação do Recife Cuida	Requalificações realizadas	36	4	11%	Foram requalificadas as USF José Severiano, USF Macaxeira-Burity, USF Ednaldo Vasconcellos (Alto do Eucalipto) e USF Tia Regina.	BAIXO DESEMPENHO
3	3.9	Realizar a requalificação dos serviços de atenção básica, conforme programação do Recife Cuida	38	2	Executar as requalificações previstas nas unidades da atenção básica, conforme projeto executivo concebido de acordo com o programa de perfil de cada unidade	Requalificações realizadas	36	4	11%	Foram requalificadas as USF José Severiano, USF Macaxeira-Burity, USF Ednaldo Vasconcellos (Alto do Eucalipto) e USF Tia Regina.	BAIXO DESEMPENHO
3	3.9	Realizar a manutenção dos serviços de média e alta complexidade, e apoio diagnóstico, conforme programação do Recife Cuida	3	1	Realizar a manutenção dos serviços de média e alta complexidade, e apoio diagnóstico, conforme programação do Recife Cuida	Manutenções realizadas	3	13	433%	No período monitorado, foram realizadas 13 intervenções de obras de manutenção nos serviços de média e alta complexidade, referentes a programação do Recife Cuida.	REALIZADO
3	3.9	Realizar a manutenção dos serviços de média e alta complexidade, e apoio diagnóstico, conforme programação do Recife Cuida	3	2	Executar as obras de manutenção predial civil necessárias a recomposição da infraestrutura das unidades de média e alta complexidade	Manutenção realizadas	3	13	433%	No período monitorado, foram realizadas 13 intervenções de obras de manutenção predial civil de recomposição da infraestrutura das unidades da atenção de média e alta complexidade.	REALIZADO
3	3.9	Realizar a manutenção dos serviços de atenção básica, conforme programação do Recife Cuida	99	1	Realizar a manutenção dos serviços de atenção básica, conforme programação do Recife Cuida	Manutenções realizadas	78	37	47%	No período monitorado, foram realizadas 37 intervenções de obras de manutenção nos serviços de atenção básica, referentes a programação do Recife Cuida.	MÉDIO DESEMPENHO
3	3.9	Realizar a manutenção dos serviços de atenção básica, conforme programação do Recife Cuida	99	2	Executar as obras de manutenção predial civil necessárias a recomposição da infraestrutura das unidades da atenção básica	Manutenção realizadas	78	37	47%	No período monitorado, foram realizadas 37 intervenções de obras de manutenção predial civil de recomposição da infraestrutura das unidades da atenção básica de saúde.	MÉDIO DESEMPENHO

Plano Municipal de Saúde 2022-2025				Programação Anual de Saúde (PAS) 2023			II Ciclo de Monitoramento PAS 2023				
Dir	Obj	Descrição da Meta do PMS 2022-2025	Meta do quadriênio 2022-2025	Nº	Ações da PAS	Indicador de Monitoramento	Meta 2023	Resultado Alcançado	% de Alcance Meta	Observação do Resultado	Situação da Meta
3	3.9	Adquirir as câmaras de conservação de vacinas para as salas de vacinação	100	1	Adquirir as câmaras de conservação de vacinas para as salas de vacinação	Câmaras adquiridas	30	0	0%	A rede municipal de saúde conta com um total de 337 câmaras, não sendo necessária a substituição até o momento. Com o intuito de suprir as demandas futuras, foi instaurada ata de registro de preço, para eventuais necessidades	NÃO REALIZADO
3	3.9	Adquirir as câmaras de conservação de vacinas para as salas de vacinação	100	2	Promover o fornecimento das câmaras de conservação de vacinas conforme as necessidades das demandas	Câmaras adquiridas	30	100	333%	Encontram-se disponíveis para aquisição, por meio de Ata de Registro de Preço, 100 câmaras frias, conforme numeração.	REALIZADO
3	3.10	Implantar medidas de segurança na Rede de Atenção à Saúde	100%	1	Implantar medidas de segurança na Rede de Atenção à Saúde	Serviços com medidas implantadas	25%	25%	100%	Serviços com medidas implantadas	REALIZADO
3	3.10	Implantar medidas de segurança na Rede de Atenção à Saúde	100%	2	Implantar postos de vigilância na Rede	Serviços com postos implantados	25%	75%	300%	Serviços com medidas implantadas	REALIZADO
3	3.10	Implantar medidas de segurança na Rede de Atenção à Saúde	100%	3	Implantar câmeras de monitoramento na Rede	Serviços com câmeras de monitoramento implantadas	25%	0%	0%	Processo licitatório para contratação do serviço em elaboração.	NÃO REALIZADO
3	3.11	Garantir transporte diariamente para a realização das atividades externas das equipes do CAPS	17	1	Garantir transporte diariamente para a realização das atividades externas das equipes do CAPS	Transporte garantido	7	7	100%	Transporte garantido	REALIZADO
3	3.11	Garantir transporte diariamente para a realização das atividades externas das equipes do CAPS	17	2	Disponibilizar veículos para todos os CAPS	CAPS com Veículos disponibilizados	7	7	100%	Veículos disponibilizados para os CAPS.	REALIZADO
3	3.11	Garantir transporte diariamente para a realização das atividades externas das equipes do CAPS	17	3	Contratar motoristas para os veículos disponibilizados para os CAPS	Veículos com motoristas disponibilizados	7	7	100%	Licitação em curso.	REALIZADO

Plano Municipal de Saúde 2022-2025				Programação Anual de Saúde (PAS) 2023			II Ciclo de Monitoramento PAS 2023				
Dir	Obj	Descrição da Meta do PMS 2022-2025	Meta do quadriênio 2022-2025	Nº	Ações da PAS	Indicador de Monitoramento	Meta 2023	Resultado Alcançado	% de Alcance Meta	Observação do Resultado	Situação da Meta
4	4.1	Implantar, anualmente, o Plano de Educação Permanente em Saúde (PEPS) do município de Recife, de forma articulada com as Secretarias Executivas e demais atores institucionais envolvidos na produção da educação na saúde	4	1	Implantar, anualmente, o Plano de Educação Permanente em Saúde (PEPS) do município de Recife, de forma articulada com as Secretarias Executivas e demais atores institucionais envolvidos na produção da educação na saúde	PEPS Implantado	1	0,65	65%	As ações de Educação Permanente em Saúde planejadas para o ano de 2023 seguem em execução, a partir do planejamento e das necessidades indicadas pelas políticas e serviços de saúde.	MÉDIO DESEMPENHO
4	4.1	Implantar, anualmente, o Plano de Educação Permanente em Saúde (PEPS) do município de Recife, de forma articulada com as Secretarias Executivas e demais atores institucionais envolvidos na produção da educação na saúde	4	2	Elaborar o Plano de Educação Permanente com participação com as áreas: regulação, média e alta complexidade, vigilância e atenção básica e distritos sanitários	Plano Elaborado	1	1	100%	O Plano de Educação Permanente em Saúde - SESAU 2023, foi elaborado e encontra-se em diagramação pela comunicação para publicização no Portal da ESR.	REALIZADO
4	4.1	Implantar, anualmente, o Plano de Educação Permanente em Saúde (PEPS) do município de Recife, de forma articulada com as Secretarias Executivas e demais atores institucionais envolvidos na produção da educação na saúde	4	3	Executar e monitorar as ações do Plano de Educação Permanente em 03 ciclos	Número de Ações executadas e monitoradas	3	2	67%	Realizado 2º Ciclo de Monitoramento das ações do PEPS 2023.	MÉDIO DESEMPENHO
4	4.2	Ofertar ações educativas para o controle social por meio do PEPS, com vistas ao fortalecimento e qualificação dos/as conselheiros e conselheiras (municipais, distritais e de unidades) do Recife	4	1	Ofertar ações educativas para o controle social por meio do PEPS, com vistas ao fortalecimento e qualificação dos/as conselheiros e conselheiras (municipais, distritais e de unidades) do Recife	Ações educativas realizadas	1	3	300%	Realizadas 3 Rodas de Conversa junto ao Conselho Municipal de Saúde do Recife com seguintes temas: regimento interno, boas práticas, pessoas com deficiência.	REALIZADO



Plano Municipal de Saúde 2022-2025				Programação Anual de Saúde (PAS) 2023			II Ciclo de Monitoramento PAS 2023				
Dir	Obj	Descrição da Meta do PMS 2022-2025	Meta do quadriênio 2022-2025	Nº	Ações da PAS	Indicador de Monitoramento	Meta 2023	Resultado Alcançado	% de Alcance Meta	Observação do Resultado	Situação da Meta
4	4.2	Ofertar ações educativas para o controle social por meio do PEPS, com vistas ao fortalecimento e qualificação dos/as conselheiros e conselheiras (municipais, distritais e de unidades) do Recife	4	2	Realizar novas turmas do "Curso de Qualificação para Conselheiros de Saúde do Recife para o exercício do Controle Social no SUS", em articulação com o Conselho Municipal de Saúde	Número de turmas do curso realizadas	2	0	0%	Realizadas 2 reuniões em julho/2023 com Conselho Municipal de Saúde e comissão de educação permanente para planejamento do curso, previsto para outubro.	NÃO REALIZADO
4	4.3	Ampliar a oferta de Telessaúde para o cidadão (Atende em Casa) através do desenvolvimento e implementação de novos serviços para as Linhas de Cuidado prioritárias da Atenção à Saúde do Recife	4	1	Ampliar a oferta de Telessaúde para o cidadão (Atende em Casa) através do desenvolvimento e implementação de novos serviços para as Linhas de Cuidado prioritárias da Atenção à Saúde do Recife	Linha de Cuidado com oferta de Teleassistência ao Cidadão	1	1	100%	Meta atingida no 1º quadrimestre. Profissionais da endocrinologia, nefrologia e cardiologia compoendo a equipe, em processo de elaboração de protocolos.	REALIZADO
4	4.3	Ampliar a oferta de Telessaúde para o cidadão (Atende em Casa) através do desenvolvimento e implementação de novos serviços para as Linhas de Cuidado prioritárias da Atenção à Saúde do Recife	4	2	Realizar diagnóstico situacional da necessidade de novas linhas de cuidado	Diagnóstico realizado	1	1	100%	Meta atingida no 1º quadrimestre. Através do diagnóstico, identificamos a necessidade de criação de serviços de telessaúde nas seguintes linhas de cuidado: materno-infantil (obstétrica), doenças crônicas não transmissíveis (diabetes) e doenças negligenciadas (tuberculose).	REALIZADO
4	4.3	Ampliar a oferta de Telessaúde para o cidadão (Atende em Casa) através do desenvolvimento e implementação de novos serviços para as Linhas de Cuidado prioritárias da Atenção à Saúde do Recife	4	3	Realizar ações necessárias para a implantação de novas linhas de cuidado (identificar profissionais especialistas na área, criação de protocolo e treinamento)	Número de ações realizadas	2	1	50%	Profissionais da endocrinologia e cardiologia compoendo equipe, em processo de elaboração de protocolos.	MÉDIO DESEMPENHO



Plano Municipal de Saúde 2022-2025				Programação Anual de Saúde (PAS) 2023			II Ciclo de Monitoramento PAS 2023				
Dir	Obj	Descrição da Meta do PMS 2022-2025	Meta do quadriênio 2022-2025	Nº	Ações da PAS	Indicador de Monitoramento	Meta 2023	Resultado Alcançado	% de Alcance Meta	Observação do Resultado	Situação da Meta
4	4.3	Ampliar a oferta de Telessaúde para o cidadão (Atende em Casa) através do desenvolvimento e implementação de novos serviços para as Linhas de Cuidado prioritárias da Atenção à Saúde do Recife	4	4	Implantar novas Linhas de Cuidado prioritárias de teleassistência (Atende em Casa) na Atenção à Saúde do Recife	Linha de cuidado implantada	1	0	0%	Previsão de lançamento do Atende Diabetes para último quadrimestre de 2023.	NÃO REALIZADO
4	4.3	Capacitar profissionais solicitantes para qualificar a descrição de quadros clínicos, nos encaminhamentos para atenção especializada	100%	1	Capacitar profissionais solicitantes para qualificar a descrição de quadros clínicos, nos encaminhamentos para atenção especializada	Profissionais capacitados	35%	10%	29%	Realizados 5 "Encontros dos Operadores, Gestores e Profissionais Solicitantes com a Regulação" para os DS I, II, III, V e VI.	BAIXO DESEMPENHO
4	4.3	Capacitar profissionais solicitantes para qualificar a descrição de quadros clínicos, nos encaminhamentos para atenção especializada	100%	2	Realizar estudo para a identificação das especialidades necessárias para oferta de capacitação	Estudo realizado	1	0	0%	Construção de planejamento junto com o NEPS da regulação para identificação das necessidades formativas. Será realizado até o final do 3º quadrimestre.	NÃO REALIZADO
4	4.3	Capacitar profissionais solicitantes para qualificar a descrição de quadros clínicos, nos encaminhamentos para atenção especializada	100%	3	Realizar capacitação voltada aos profissionais solicitantes de exames, nos encaminhamentos para atenção especializada	Percentual de profissionais solicitantes capacitados	35%	0%	0%	A ação será executada após identificação das necessidades, com previsão para o início do 3º quadrimestre.	NÃO REALIZADO

Plano Municipal de Saúde 2022-2025				Programação Anual de Saúde (PAS) 2023			II Ciclo de Monitoramento PAS 2023				
Dir	Obj	Descrição da Meta do PMS 2022-2025	Meta do quadriênio 2022-2025	Nº	Ações da PAS	Indicador de Monitoramento	Meta 2023	Resultado Alcançado	% de Alcance Meta	Observação do Resultado	Situação da Meta
4	4.3	Ampliar o apoio matricial através de Teleinterconsultas para aprimorar a transição do cuidado entre atenção básica e especializada, qualificando o processo regulatório	<b>6.000</b>	1	Ampliar o apoio matricial através de Teleinterconsultas para aprimorar a transição do cuidado entre atenção básica e especializada, qualificando o processo regulatório	Teleinterconsultas realizadas	<b>1600</b>	434	27%	Esse número foi devido a suspensão da análise fila de ecocardiograma, mapa e teste ergométrico, pois embora tivesse impacto apenas na reclassificação, tinha volume, porque os profissionais solicitavam de forma errada os exames. As Teleinterconsultas de monitoramento não estavam sendo contabilizadas.	BAIXO DESEMPENHO
4	4.3	Ampliar o apoio matricial através de Teleinterconsultas para aprimorar a transição do cuidado entre atenção básica e especializada, qualificando o processo regulatório	<b>6.000</b>	2	Realizar estudo de necessidade de ampliação de teleinterconsulta para Atenção Básica	Estudo realizado	<b>1</b>	1	100%	Meta atingida no 1º quadrimestre. Através do estudo realizado foi identificado a necessidade de ampliação de teleinterconsultas para lista de espera do SISREG nas seguintes especialidades: psiquiatria, nefrologia, endocrinologia e cardiologia.	REALIZADO
4	4.3	Ampliar o apoio matricial através de Teleinterconsultas para aprimorar a transição do cuidado entre atenção básica e especializada, qualificando o processo regulatório	<b>6.000</b>	3	Ampliar as ofertas de Teleinterconsultas entre atenção básica e especializada, qualificando o processo regulatório	Número de Teleinterconsultas realizadas	<b>1600</b>	434	27%	Plataforma com performance comprometida, em processo de melhoria (em construção de um novo sistema de gestão da teleinterconsulta).	BAIXO DESEMPENHO
4	4.4	Nomear farmacêuticos do banco do concurso 2019 para cobrir os déficits existentes nos DS e CAPS a partir do padrão definido pela assistência farmacêutica	<b>100%</b>	1	Nomear farmacêuticos do banco do concurso 2019 para cobrir os déficits existentes nos DS e CAPS a partir do padrão definido pela assistência farmacêutica	Farmacêuticos nomeados	<b>50%</b>	100%	200%	Foram nomeados para a recomposição 31 farmacêuticos: 6 Farmacêuticos 30h para CAPS, 11 Farmacêuticos 40h para NASF e 14 Farmacêuticos 40h para Farmácias Distritais.	REALIZADO

Plano Municipal de Saúde 2022-2025				Programação Anual de Saúde (PAS) 2023			II Ciclo de Monitoramento PAS 2023				
Dir	Obj	Descrição da Meta do PMS 2022-2025	Meta do quadriênio 2022-2025	Nº	Ações da PAS	Indicador de Monitoramento	Meta 2023	Resultado Alcançado	% de Alcance Meta	Observação do Resultado	Situação da Meta
4	4.4	Nomear farmacêuticos do banco do concurso 2019 para cobrir os déficits existentes nos DS e CAPS a partir do padrão definido pela assistência farmacêutica	100%	2	Atualizar dimensionamento de pessoal para recomposição da assistência farmacêutica semestralmente	Dimensionamento atualizado	2	1	50%	Será realizada revisão a partir das 31 nomeações para recomposição, e realizar novo dimensionamento junto com a Assistência farmacêutica.	MÉDIO DESEMPENHO
4	4.4	Nomear farmacêuticos do banco do concurso 2019 para cobrir os déficits existentes nos DS e CAPS a partir do padrão definido pela assistência farmacêutica	100%	3	Nomear farmacêuticos para cobrir os déficits existentes nos DS e CAPS a partir do padrão definido pela assistência farmacêutica	Percentual de Farmacêuticos nomeados	50%	100%	200%	Foram nomeados para a recomposição 31 farmacêuticos: 6 Farmacêuticos 30h para CAPS, 11 Farmacêuticos 40h para NASF e 14 Farmacêuticos 40h para Farmácias Distritais.	REALIZADO
4	4.5	Instituir grupo de trabalho com a Vigilância Sanitária para análise e discussão sobre as atribuições do fiscal sanitário e produtividade por desempenho	1	1	Instituir grupo de trabalho com a Vigilância Sanitária para análise e discussão sobre as atribuições do fiscal sanitário e produtividade por desempenho	Grupo de trabalho instituído	1	0	0%	Em fase de consulta jurídica quanto as atribuições do inspetor sanitário. Previsão de instituir grupo de trabalho no 3º quadrimestre.	NÃO REALIZADO
4	4.5	Instituir grupo de trabalho com a Vigilância Sanitária para análise e discussão sobre as atribuições do fiscal sanitário e produtividade por desempenho	1	2	Apresentar relatório analítico e proposta do grupo de trabalho	Relatório apresentado	1	0	0%	Previsão de elaboração de relatório do grupo de trabalho no 3º quadrimestre.	NÃO REALIZADO

Plano Municipal de Saúde 2022-2025				Programação Anual de Saúde (PAS) 2023			II Ciclo de Monitoramento PAS 2023				
Dir	Obj	Descrição da Meta do PMS 2022-2025	Meta do quadriênio 2022-2025	Nº	Ações da PAS	Indicador de Monitoramento	Meta 2023	Resultado Alcançado	% de Alcance Meta	Observação do Resultado	Situação da Meta
4	4.6	Revisar e propor alterações para artigos estratégicos aplicados à legislação do Plano de Cargos e Carreiras da saúde - PCCDV, com objetivo de promover a valorização profissional, bem como viabilizar a adequação do plano às necessidades do município e dos servidores, fazendo com que o plano se torne mais dinâmico e em consonância às constantes mudanças nas áreas de educação e transformação digital	<b>100%</b>	1	Revisar e propor alterações para artigos estratégicos aplicados à legislação do Plano de Cargos e Carreiras da saúde - PCCDV, com objetivo de promover a valorização profissional, bem como viabilizar a adequação do plano às necessidades do município e dos servidores, fazendo com que o plano se torne mais dinâmico e em consonância às constantes mudanças nas áreas de educação e transformação digital	Lei do PCCDV alterada	<b>1</b>	1	100%	Lei 19.016 DE 28/12/2022 publicada através do DOM 192 de 29/10/2022.	REALIZADO
4	4.6	Revisar e propor alterações para artigos estratégicos aplicados à legislação do Plano de Cargos e Carreiras da saúde - PCCDV, com objetivo de promover a valorização profissional, bem como viabilizar a adequação do plano às necessidades do município e dos servidores, fazendo com que o plano se torne mais dinâmico e em consonância às constantes mudanças nas áreas de educação e transformação digital	<b>100%</b>	2	Publicar LEI com as alterações	Lei do PCCDV alterada (Publicação da lei alterada)	<b>1</b>	1	100%	Lei 19.016 DE 28/12/2022 publicada através do DOM 192 de 29/10/2022.	REALIZADO

Plano Municipal de Saúde 2022-2025				Programação Anual de Saúde (PAS) 2023			II Ciclo de Monitoramento PAS 2023				
Dir	Obj	Descrição da Meta do PMS 2022-2025	Meta do quadriênio 2022-2025	Nº	Ações da PAS	Indicador de Monitoramento	Meta 2023	Resultado Alcançado	% de Alcance Meta	Observação do Resultado	Situação da Meta
4	4.6	Revisar e propor alterações para artigos estratégicos aplicados à legislação do Plano de Cargos e Carreiras da saúde - PCCDV, com objetivo de promover a valorização profissional, bem como viabilizar a adequação do plano às necessidades do município e dos servidores, fazendo com que o plano se torne mais dinâmico e em consonância às constantes mudanças nas áreas de educação e transformação digital	100%	3	Publicar DECRETO E PORTARIA complementares da lei	Decreto e Portarias publicadas	1	0,5	50%	Decreto encaminhado para SEGOV. Aguardando publicação no DOM. Portaria tramitará após publicação do Decreto.	MÉDIO DESEMPENHO
4	4.6	Regulamentar e Implementar o incentivo financeiro oferecido pelo governo federal aos ACS e ASACE	1	1	Regulamentar e Implementar o incentivo financeiro oferecido pelo governo federal aos ACS e ASACE, por meio de uma Lei Municipal.	Incentivo implementado e regulamentado	1	1	100%	Regulamentado a partir da Lei Municipal 18.894 de 21/02/2022 publicado no DOM 028 de 24/02/2022 e realizado pagamento do ADI nas folhas de abril e maio/2023.	REALIZADO
4	4.6	Regulamentar e Implementar o incentivo financeiro oferecido pelo governo federal aos ACS e ASACE	1	2	Publicar portaria do Adicional de Incentivo para ACS e ASACE - ADI ACS/ASACE	Portaria Publicada	1	1	100%	Portaria nº 036 de 03/03/2023, publicada no DOM nº 029 de 04/03/2023.	REALIZADO
4	4.6	Regulamentar e Implementar o incentivo financeiro oferecido pelo governo federal aos ACS e ASACE	1	3	Realizar pagamento do ADI ACS/ASACE para os servidores aptos.	Pagamento realizado	1	1	100%	Pago em folhas extras nos meses de abril/2023 e maio/2023.	REALIZADO

Plano Municipal de Saúde 2022-2025				Programação Anual de Saúde (PAS) 2023			II Ciclo de Monitoramento PAS 2023				
Dir	Obj	Descrição da Meta do PMS 2022-2025	Meta do quadriênio 2022-2025	Nº	Ações da PAS	Indicador de Monitoramento	Meta 2023	Resultado Alcançado	% de Alcance Meta	Observação do Resultado	Situação da Meta
4	4.6	Garantir o pagamento do PREVINE BRASIL, trimestralmente, de forma igualitária para todos(as) trabalhadores(as) das eACS e eSF, mediante alcance dos indicadores preconizados pelo programa	10	1	Garantir o pagamento do PREVINE BRASIL, trimestralmente, de forma igualitária para todos(as) trabalhadores(as) das eACS e eSF, mediante alcance dos indicadores preconizados pelo programa	Pagamento garantido	3	3	100%	Pagamento realizado de acordo com repasse do Ministério da Saúde. Referente aos 3 Trimestres de 2022. Quanto ao pagamento de exercício 2023, aguardando publicação de Portaria de Metas para regulamentação e repasses referentes aos três trimestres de 2023.	REALIZADO
4	4.6	Garantir o pagamento do PREVINE BRASIL, trimestralmente, de forma igualitária para todos(as) trabalhadores(as) das eACS e eSF, mediante alcance dos indicadores preconizados pelo programa	10	2	Publicar DECRETO e PORTARIA complementares da Lei Municipal 19.014/2022	Decreto e Portaria publicados	1	0,5	50%	Decreto 36.595 de 03/05/2023, publicado através do DOM nº 054 de 04/05/2023. Aguardando publicação de Portaria de Metas para regulamentação	MÉDIO DESEMPENHO
4	4.6	Garantir o pagamento do PREVINE BRASIL, trimestralmente, de forma igualitária para todos(as) trabalhadores(as) das eACS e eSF, mediante alcance dos indicadores preconizados pelo programa	10	3	Avaliar, trimestralmente, relação de trabalhadores(as) das eACS e eSF para implantação dos valores da Bonificação por Desempenho, mediante alcance dos indicadores preconizados de acordo com a Lei Municipal 19.014/2022	Ofício Encaminhado	3	0	0%	Considerando que não houve publicação das metas e repasse total referente ao 1º trimestre de 2023, o pagamento ainda não foi encaminhado.	NÃO REALIZADO
4	4.7	Implantar a Comissão de Residência Multiprofissional em Saúde - COREMU do Recife	1	1	Implantar a Comissão de Residência Multiprofissional em Saúde - COREMU do Recife	COREMU implantada	1	1	100%	Implantado através da Portaria nº 039, de 10/06/2022, publicada no DOM de 11/06/2022.	REALIZADO
4	4.7	Implantar a Comissão de Residência Multiprofissional em Saúde - COREMU do Recife	1	2	Publicar a portaria da composição da Comissão de Residência Multiprofissional em Saúde - COREMU do Recife	Portaria Publicada	1	1	100%	PORTARIA Nº 039, DE 10/06/2022, publicada no DOM de 11/06/2022.	REALIZADO

Plano Municipal de Saúde 2022-2025				Programação Anual de Saúde (PAS) 2023				II Ciclo de Monitoramento PAS 2023			
Dir	Obj	Descrição da Meta do PMS 2022-2025	Meta do quadriênio 2022-2025	Nº	Ações da PAS	Indicador de Monitoramento	Meta 2023	Resultado Alcançado	% de Alcance Meta	Observação do Resultado	Situação da Meta
4	4.8	Formular a política municipal de preceptoría do Recife	1	1	Formular a política municipal de preceptoría do Recife	Política formulada	1	0,6	60%	Minuta da Política Municipal de Preceptoría elaborada, em fase de revisão final para posterior apresentação ao Grupo de Trabalho (GT)	MÉDIO DESEMPENHO
4	4.8	Formular a política municipal de preceptoría do Recife	1	2	Instituir Grupo de Trabalho para elaboração de proposta da Política de Preceptoría do Município	Grupo de trabalho instituído	1	0,4	40%	Definido composição do GT com as seguintes representações: Coordenação das Residências (01), Coordenação de Educação e Formação na Saúde dos DS (02), Núcleo de Educação Permanente em Saúde - NEPS (01). Aguardando a portaria de instituição do GT.	MÉDIO DESEMPENHO
4	4.8	Formular a política municipal de preceptoría do Recife	1	3	Publicar Política Municipal de Preceptoría do Município	Política publicada	1	0	0%	Minuta da Política Municipal de Preceptoría elaborada e revisada, em fase de validação pela gestão e posterior apresentação ao Grupo de Trabalho (GT)	NÃO REALIZADO
4	4.9	Recompôr as equipes da Rede de Saúde Mental do município, de acordo com as necessidades da política	100%	1	Recompôr as equipes da Rede de Saúde Mental do município, de acordo com as necessidades da política	Equipes recompostas	25%	100%	400%	Em 2022 a Saúde Mental foi recomposta com 111 nomeações de profissionais de diversas categorias (assistentes sociais, enfermeiros, farmacêuticos, fonoaudiólogos, médicos, psicólogos, técnicos de enfermagem e Terapeuta Ocupacional).	REALIZADO
4	4.9	Recompôr as equipes da Rede de Saúde Mental do município, de acordo com as necessidades da política	100%	2	Atualizar dimensionamento de pessoal para recomposição de equipe semestralmente	Dimensionamento atualizado	1	1	100%	Elaborado dimensionamento para recomposição da Saúde Mental.	REALIZADO
4	4.10	Estruturar a Escola de Saúde do Recife	1	1	Estruturar a Escola de Saúde do Recife	Escola de Saúde do Recife estruturada	1	0,3	30%	Revisado Plano de Ensino e Instrutivo. Documentos normativos e pedagógicos instrucionais em fase de elaboração. Estruturação prevista para o 3º quadrimestre.	BAIXO DESEMPENHO



Plano Municipal de Saúde 2022-2025				Programação Anual de Saúde (PAS) 2023			II Ciclo de Monitoramento PAS 2023				
Dir	Obj	Descrição da Meta do PMS 2022-2025	Meta do quadriênio 2022-2025	Nº	Ações da PAS	Indicador de Monitoramento	Meta 2023	Resultado Alcançado	% de Alcance Meta	Observação do Resultado	Situação da Meta
4	4.10	Estruturar a Escola de Saúde do Recife	1	2	Alugar/adquirir nova sede para Escola de Saúde do Recife	Alugar/adquirir Imóvel	1	0	0%	Em 07/06/23 foi realizada visita a imóvel para avaliação. Foi feito pela equipe de arquitetura um estudo/planta e a avaliação da proposta está em andamento. Elaborado laudo técnico e vistoria da engenharia para subsidiar avaliação.	NÃO REALIZADO
4	4.10	Estruturar a Escola de Saúde do Recife	1	3	Publicar edital de banco de instrutores/docentes para viabilizar a oferta permanente de cursos no âmbito da ESR	Edital publicado	1	1	100%	Publicado no DOM nº18 07/02/2023 o Edital de Credenciamento de Instrutores nº 01/2023 – ESR/SEGTES/SESAU.	REALIZADO
4	4.10	Estruturar a Escola de Saúde do Recife	1	4	Equipar a Escola de Saúde do Recife	Escola equipada	1	0	0%	Vinculado a ação da estrutura física.	NÃO REALIZADO
4	4.11	Ampliar o quantitativo de Núcleos de Educação Permanente em Saúde, implantando- os na estrutura organizativa da Secretaria de Saúde do Recife	12	1	Ampliar o quantitativo de Núcleos de Educação Permanente em Saúde, implantando-os na estrutura organizativa da Secretaria de Saúde do Recife	Número de NEPS implantados e em funcionamento	4	2	50%	Implantados Núcleos de Educação Permanente em Saúde da Assistência Farmacêutica.	MÉDIO DESEMPENHO
4	4.11	Ampliar o quantitativo de Núcleos de Educação Permanente em Saúde, implantando- os na estrutura organizativa da Secretaria de Saúde do Recife	12	2	Publicar a portaria de criação dos Núcleos de Educação Permanente em Saúde do Recife	Portaria Publicada	1	0,4	40%	Portaria formulada para publicação, aguardando parecer jurídico.	MÉDIO DESEMPENHO
4	4.12	Implantar o Contrato Organizativo de Ação Pública de Ensino e Saúde	1	1	Implantar o Contrato Organizativo de Ação Pública de Ensino e Saúde	COAPES Implantado	1	0	0%	Minuta de Portaria instituindo o COAPES elaborada e encaminhada para análise da Procuradoria Geral do Município (PGM)	NÃO REALIZADO
4	4.12	Implantar o Contrato Organizativo de Ação Pública de Ensino e Saúde	1	2	Publicar Portaria que institui o COAPES e suas Diretrizes no Município	Portaria publicada	1	0	0%	Minuta de Portaria instituindo o COAPES elaborada e encaminhada para análise da Procuradoria Geral do Município (PGM)	NÃO REALIZADO



Plano Municipal de Saúde 2022-2025				Programação Anual de Saúde (PAS) 2023			II Ciclo de Monitoramento PAS 2023				
Dir	Obj	Descrição da Meta do PMS 2022-2025	Meta do quadriênio 2022-2025	Nº	Ações da PAS	Indicador de Monitoramento	Meta 2023	Resultado Alcançado	% de Alcance Meta	Observação do Resultado	Situação da Meta
4	4.12	Implantar o Contrato Organizativo de Ação Pública de Ensino e Saúde	1	3	Formalizar o Contrato Organizativo de Ação Pública Educação na Saúde do Recife (COAPES) junto as Instituições de Ensino	Percentual de contratos formalizados com as Instituições de Ensino	20%	0%	0%	Vinculado a publicação da portaria, que permanece aguardando o parecer da PGM.	NÃO REALIZADO
4	4.12	Implantar o Contrato Organizativo de Ação Pública de Ensino e Saúde	1	4	Instituir o Comitê Gestor para formalização dos convênios e monitoramento dos processos do COAPES	Comitê instituído	1	0	0%	Vinculado a publicação da portaria, que permanece aguardando o parecer da PGM.	NÃO REALIZADO
4	4.13	Nomear ASACES e ACS para cobrir o déficit nos territórios e realizar seleção interna para os inspetores sanitários	100%	1	Nomear ASACES e ACS para cobrir o déficit nos territórios e realizar seleção interna para os inspetores sanitários	Proporção de Asace e ACS nomeados	25%	50%	200%	Em 2022 foram nomeados para a recomposição 209 Agentes Comunitários de Saúde - ACS e 41 Agente de Saúde Ambiental e Combate às Endemias - ASACE (100%). Será realizada discussão junto a SEVS sobre a Seleção de Inspectores Sanitários no 3º quadrimestre. Em fase de consulta jurídica para viabilidade da seleção interna para os inspetores sanitários.	REALIZADO
4	4.13	Nomear ASACES e ACS para cobrir o déficit nos territórios e realizar seleção interna para os inspetores sanitários	100%	2	Dimensionar necessidade de recomposição de ASACES e ACS por território	Dimensionamento realizado	1	1	100%	Meta alcançada de acordo com diagnóstico elaborado de recomposição da Atenção Básica.	REALIZADO
4	4.13	Nomear ASACES e ACS para cobrir o déficit nos territórios e realizar seleção interna para os inspetores sanitários	100%	3	Recompôr quantitativo de ASACES e ACS a partir do banco de concurso de 2019 para os territórios com cadastro reserva	ASACE e ACS nomeados	50%	100%	200%	Estavam previstas no edital de Seleção de ACS 72 vagas. Foram nomeados 225 ACS para vagas de recomposição e vacâncias, desses 18 candidatos foram do cadastro de reserva. Para ASACE estava previsto no edital de Concurso 01 vaga. Foram nomeados 117 ASACE para vagas de recomposição e vacâncias.	REALIZADO
4	4.13	Nomear ASACES e ACS para cobrir o déficit nos territórios e realizar seleção interna para os inspetores sanitários	100%	4	Publicar edital de seleção interna para inspetores sanitários	Edital publicado	50%	0%	0%	Está prevista discussão com a SEVS no 3º quadrimestre.	NÃO REALIZADO

Plano Municipal de Saúde 2022-2025				Programação Anual de Saúde (PAS) 2023				II Ciclo de Monitoramento PAS 2023			
Dir	Obj	Descrição da Meta do PMS 2022-2025	Meta do quadriênio 2022-2025	Nº	Ações da PAS	Indicador de Monitoramento	Meta 2023	Resultado Alcançado	% de Alcance Meta	Observação do Resultado	Situação da Meta
4	4.14	Implantar sistema informatizado de registro eletrônico de ponto a fim de assegurar melhorias nos processos relacionados à gestão do trabalho	100%	1	Implantar sistema informatizado de registro eletrônico de ponto a fim de assegurar melhorias nos processos relacionados à gestão do trabalho	Proporção de Unidades com Sistema de registro eletrônico de Ponto implantado	25%	0%	0%	Implantação será de acordo com cronograma estabelecido pela SEPLAGTD.	NÃO REALIZADO
4	4.14	Implantar sistema informatizado de registro eletrônico de ponto a fim de assegurar melhorias nos processos relacionados à gestão do trabalho	100%	2	Parametrizar sistema de registro eletrônico de ponto junto a SEPLAGTD	Sistema parametrizado	100%	20%	20%	A relação de horários por tipo de serviço e organograma foram construídos e apresentados à SEPLAGTD no início de julho, está em fase de ajuste para posterior envio.	BAIXO DESEMPENHO
4	4.14	Implantar sistema informatizado de registro eletrônico de ponto a fim de assegurar melhorias nos processos relacionados à gestão do trabalho	100%	3	Realizar treinamento das chefias para utilização de registro eletrônico de ponto	Treinamento realizado	25%	0%	0%	Treinamento dependerá do cronograma de implantação que será estabelecido pela SEPLAGTD.	NÃO REALIZADO
4	4.15	Ofertar acolhimento aos profissionais que ingressarem na rede SUS do Recife	100%	1	Ofertar acolhimento aos profissionais que ingressarem na rede SUS do Recife	Acolhimento para novos profissionais realizados	100%	30%	30%	Estão sendo realizados acolhimentos aos novos gestores de forma presencial e vídeos institucionais estão sendo articulados para acolhimento de novos profissionais da rede de forma geral.	BAIXO DESEMPENHO
4	4.15	Ofertar acolhimento aos profissionais que ingressarem na rede SUS do Recife	100%	2	Realizar levantamento das nomeações realizadas no período	Levantamento realizado	2	2	100%	Em 2023 foram nomeados 300 profissionais, destes 125 estão em efetivo exercício.	REALIZADO

Plano Municipal de Saúde 2022-2025				Programação Anual de Saúde (PAS) 2023			II Ciclo de Monitoramento PAS 2023				
Dir	Obj	Descrição da Meta do PMS 2022-2025	Meta do quadriênio 2022-2025	Nº	Ações da PAS	Indicador de Monitoramento	Meta 2023	Resultado Alcançado	% de Alcance Meta	Observação do Resultado	Situação da Meta
4	4.15	Ofertar acolhimento aos profissionais que ingressarem na rede SUS do Recife	<b>100%</b>	3	Realizar acolhimento aos profissionais que ingressarem na Rede SUS Recife	Acolhimento realizado	<b>2</b>	1	50%	Estão sendo realizados acolhimentos aos novos gestores de forma presencial e vídeos institucionais estão sendo articulados para acolhimento de novos profissionais da rede de forma geral.	MÉDIO DESEMPENHO
4	4.16	Ofertar curso introdutório para 100% dos profissionais que ingressarem na rede SUS do Recife, incluindo a temática do Controle Social	<b>100%</b>	1	Ofertar curso introdutório para os profissionais que ingressarem na rede SUS do Recife, incluindo a temática do Controle Social	Percentual de profissionais com curso ofertado	<b>100%</b>	20%	20%	Realizado Introdutório para os profissionais Contratados para o Programa de Imunização e Curso de formação de gestores: Gerentes gerais de Distritos Sanitários e Coordenadores de Unidades de Saúde de Média e Alta Complexidade. Foi disponibilizado de maneira continua no AVA da Escola de Saúde do Recife curso de atualização para os profissionais da Estratégia de Saúde da Família - SESAU Recife", referente à formação introdutória da Atenção Básica, que será apresentado aos profissionais no momento da lotação.	BAIXO DESEMPENHO
4	4.16	Ofertar curso introdutório para 100% dos profissionais que ingressarem na rede SUS do Recife, incluindo a temática do Controle Social	<b>100%</b>	2	Construir as propostas pedagógicas dos cursos introdutórios de acordo com as áreas onde serão lotados os novos profissionais	Propostas pedagógicas construídas	<b>100</b>	80%	80%	Foram construídas as propostas pedagógicas para: formação introdutória dos profissionais que ingressaram no Programa de Imunização, para o Curso "Recife Cuida: Curso de Atualização para os profissionais da Estratégia de Saúde da Família - SESAU Recife" referente à formação introdutória da Atenção Básica e formação para os novos gestores da SESAU.	ALTO DESEMPENHO
4	4.17	Realizar a nomeação de profissionais do concurso 2019/2020 para recomposição dos serviços de Saúde e elaborar estratégias para a substituição dos profissionais em férias e licenças médicas prolongadas	<b>100%</b>	1	Realizar a nomeação de profissionais do concurso 2019/2020 para recomposição dos serviços de Saúde e elaborar estratégias para a substituição dos profissionais em férias e licenças médicas prolongadas	Recomposição dos serviços realizada	<b>25%</b>	0	0%	Foi realizado o impacto financeiro do Índice de Segurança Técnica - IST e submetido ao CPP em 09/04/2023, para análise	NÃO REALIZADO

Plano Municipal de Saúde 2022-2025				Programação Anual de Saúde (PAS) 2023			II Ciclo de Monitoramento PAS 2023				
Dir	Obj	Descrição da Meta do PMS 2022-2025	Meta do quadriênio 2022-2025	Nº	Ações da PAS	Indicador de Monitoramento	Meta 2023	Resultado Alcançado	% de Alcance Meta	Observação do Resultado	Situação da Meta
4	4.17	Realizar a nomeação de profissionais do concurso 2019/2020 para recomposição dos serviços de Saúde e elaborar estratégias para a substituição dos profissionais em férias e licenças médicas prolongadas	100%	2	Elaborar estudo de necessidade quanto aos profissionais em férias e por afastamentos prolongados	Estudo realizado	1	1	100%	Foi realizado o impacto financeiro do Índice de Segurança Técnica - IST e submetido ao CPP em 09/04/2023, para análise	REALIZADO
4	4.17	Realizar a nomeação de profissionais do concurso 2019/2020 para recomposição dos serviços de Saúde e elaborar estratégias para a substituição dos profissionais em férias e licenças médicas prolongadas	100%	3	Nomear profissionais do concurso 2019/2020 para recomposição dos serviços de Saúde	Percentual de recomposição dos serviços	25%	0%	0%	Foi realizado o impacto financeiro do Índice de Segurança Técnica - IST e submetido ao CPP em 09/04/2023, para análise	NÃO REALIZADO
4	4.17	Instituir grupo de trabalho em conjunto com a Unidade de Perícias Médicas e Saúde do Trabalhador (UPMST) e Secretarias Executivas para discutir estratégias de reposição de profissionais em férias e licenças médicas prolongadas	1	1	Instituir grupo de trabalho em conjunto com a Unidade de Perícias Médicas e Saúde do Trabalhador (UPMST) para discutir estratégias quanto aos profissionais em férias e licenças médicas prolongadas.	Grupo de trabalho instituído	1	1	100%	Foi iniciada análise junto a UPMST de 205 profissionais para nova avaliação das licenças médicas prolongadas.	REALIZADO
4	4.17	Instituir grupo de trabalho em conjunto com a Unidade de Perícias Médicas e Saúde do Trabalhador (UPMST) e Secretarias Executivas para discutir estratégias de reposição de profissionais em férias e licenças médicas prolongadas	1	2	Apresentar relatório analítico e proposta do grupo de trabalho	Relatório apresentado	1	1	100%	Após análise junto a UPMST de 132 casos de licenças médicas prolongadas, foi feito relatório com vistas à definir as situações de aposentadorias, retorno ao serviço e abertura de PAD.	REALIZADO

Plano Municipal de Saúde 2022-2025				Programação Anual de Saúde (PAS) 2023			II Ciclo de Monitoramento PAS 2023				
Dir	Obj	Descrição da Meta do PMS 2022-2025	Meta do quadriênio 2022-2025	Nº	Ações da PAS	Indicador de Monitoramento	Meta 2023	Resultado Alcançado	% de Alcance Meta	Observação do Resultado	Situação da Meta
4	4.18	Instituir novo modelo de gestão a partir de seleção de coordenadores de unidades de saúde	1	1	Instituir novo modelo de gestão a partir de seleção de coordenadores de unidades de saúde	Novo modelo de gestão instituído	1	1	100%	Realizada seleção de gestores de DS e coordenadores de MAC com nomeação de 13 profissionais em 01/08/2023. A seleção para as demais funções (MAC, UBT, USF e CAPS) está em andamento, com 185 vagas, a previsão para início de exercício em outubro.	REALIZADO
4	4.18	Instituir novo modelo de gestão a partir de seleção de coordenadores de unidades de saúde	1	2	Publicar Lei que institui o novo modelo de gestão a partir de seleção de gerentes gerais de distrito sanitário e coordenadores de unidades de saúde	Lei publicada	1	1	100%	Lei nº 18.969/2022 sancionada e publicada no DOM nº 117 de 04/08/2022.	REALIZADO
4	4.18	Instituir novo modelo de gestão a partir de seleção de coordenadores de unidades de saúde	1	3	Publicar Decreto que regulamenta a Lei do novo modelo de gestão	Decreto publicado	1	1	100%	Decreto nº 36.482 de 24/03/2023 publicado no DOM 037 de 25/03/2023.	REALIZADO
4	4.18	Instituir novo modelo de gestão a partir de seleção de coordenadores de unidades de saúde	1	4	Publicar edital de seleção de gestores da saúde	Edital publicado	1	1	100%	Publicado regulamento em 12/04/2023 para Gerente Geral de DS e MAC 4 na plataforma da Escola Nacional de Administração Pública - ENAP ( <a href="https://enap.gov.br/pt/vagas/gerente-geral-de-distrito-sanitario-da-prefeitura-de-recife">https://enap.gov.br/pt/vagas/gerente-geral-de-distrito-sanitario-da-prefeitura-de-recife</a> ).	REALIZADO
4	4.18	Implantar ferramenta de informação para monitoramento dos dados de gestão do trabalho - BI	100%	1	Implantar ferramenta de informação para monitoramento dos dados de gestão do trabalho - BI	Percentual de BI implantado (Ferramenta de informação implantada do BI)	50%	34%	68%	BI implantado para USF/UPINHAS, UBT e PAC, NASF correspondendo a 3.742 profissionais, de um total de 10.867 na SESAU.	MÉDIO DESEMPENHO

Plano Municipal de Saúde 2022-2025				Programação Anual de Saúde (PAS) 2023				II Ciclo de Monitoramento PAS 2023			
Dir	Obj	Descrição da Meta do PMS 2022-2025	Meta do quadriênio 2022-2025	Nº	Ações da PAS	Indicador de Monitoramento	Meta 2023	Resultado Alcançado	% de Alcance Meta	Observação do Resultado	Situação da Meta
4	4.19	Manter em funcionamento a Mesa de Negociação Setorial no âmbito municipal	40	1	Realizar reuniões de mesa setorial de negociação da saúde	Número de reuniões realizadas	10	32	320%	De Janeiro a agosto de 2023 foram realizadas 27 reuniões de mesa de negociação bilateral e 05 reuniões de mesa geral. No período ocorreram 38 pleitos articulados e respondidos e foram pactuados 13 acordos de pautas remuneratórias firmados e publicados na lei n 19.060 de 10/05/23	REALIZADO
4	4.20	Implantar núcleos descentralizados do serviço de atenção ao servidor nos distritos sanitários da rede municipal de saúde	4	1	Implantar núcleos descentralizados do Serviço de Atenção ao Servidor - SAS nos distritos sanitários da rede municipal de saúde	Núcleos dos SAS descentralizados implantados	2	0	0%	Foi apresentada uma proposta de ampliação do SAS com novo modelo de atuação e estrutura necessária para atendimento ao servidor e descentralização. Realizado estudo de viabilidade técnica e financeira, com definição de projeto arquitetônico e estimativas de custos de equipamentos, compras, aluguel e profissionais. Atualmente em análise para definição sobre implantação da ação	NÃO REALIZADO
4	4.20	Implantar núcleos descentralizados do serviço de atenção ao servidor nos distritos sanitários da rede municipal de saúde	4	2	Realizar estudo sobre a necessidade de RH e estrutura para descentralização do SAS nos Distritos	Estudo realizado	1	1	100%	Foi apresentada uma proposta de ampliação do SAS com novo modelo de atuação e estrutura necessária para atendimento ao servidor e descentralização. Realizado estudo de viabilidade técnica e financeira, com definição de projeto arquitetônico e estimativas de custos de equipamentos, compras, aluguel e profissionais.	REALIZADO
4	4.21	Formar grupo de trabalho para análise e discussão sobre a criação do cargo de assistente de gestão pública da saúde, suas atribuições, competências e contribuições no âmbito da gestão	1	1	Formar grupo de trabalho para análise e discussão sobre a criação do cargo de assistente de gestão pública da saúde, suas atribuições, competências e contribuições no âmbito da gestão	Grupo de trabalho instituído	1	0	0%	Realizada discussão inicial com a SEPLAGTD sobre a criação do cargo de assistente de gestão pública da saúde	NÃO REALIZADO

Plano Municipal de Saúde 2022-2025				Programação Anual de Saúde (PAS) 2023			II Ciclo de Monitoramento PAS 2023				
Dir	Obj	Descrição da Meta do PMS 2022-2025	Meta do quadriênio 2022-2025	Nº	Ações da PAS	Indicador de Monitoramento	Meta 2023	Resultado Alcançado	% de Alcance Meta	Observação do Resultado	Situação da Meta
4	4.21	Formar grupo de trabalho para análise e discussão sobre a criação do cargo de assistente de gestão pública da saúde, suas atribuições, competências e contribuições no âmbito da gestão	1	2	Instituir grupo de trabalho para análise e discussão sobre a criação do cargo de assistente de gestão pública da saúde, suas atribuições, competências e contribuições no âmbito da gestão	Grupo de trabalho instituído	1	0	0%	Realizada discussão inicial com a SEPLAGTD sobre a criação do cargo de assistente de gestão pública da saúde	NÃO REALIZADO
4	4.21	Formar grupo de trabalho para análise e discussão sobre a criação do cargo de assistente de gestão pública da saúde, suas atribuições, competências e contribuições no âmbito da gestão	1	3	Realizar dimensionamento de necessidade de assistentes de gestão pública da saúde	Dimensionamento realizado	1	0	0%	Definir padrão de acordo com as saídas (vacâncias) dos servidores da área meio/administrativa, bem como identificação da necessidade atual em virtude da ampliação de atribuições e serviços para posterior dimensionamento no 3º quadrimestre.	NÃO REALIZADO
4	4.22	Compor grupo de trabalho em conjunto com a SEPLAGTD para análise e discussão sobre garantir revisão justa dos valores do ADESUS e insalubridade	1	1	Compor grupo de trabalho em conjunto com a SEPLAGTD para análise e discussão sobre garantir revisão justa dos valores do ADESUS e insalubridade	Grupo de trabalho instituído	1	0	0%	Será composto GT no 3º quadrimestre.	NÃO REALIZADO
4	4.22	Compor grupo de trabalho em conjunto com a SEPLAGTD para análise e discussão sobre garantir revisão justa dos valores do ADESUS e insalubridade	1	2	Instituir grupo de trabalho	Grupo de trabalho instituído	1	0	0%	Será instituído GT no 3º quadrimestre.	NÃO REALIZADO



Plano Municipal de Saúde 2022-2025				Programação Anual de Saúde (PAS) 2023				II Ciclo de Monitoramento PAS 2023			
Dir	Obj	Descrição da Meta do PMS 2022-2025	Meta do quadriênio 2022-2025	Nº	Ações da PAS	Indicador de Monitoramento	Meta 2023	Resultado Alcançado	% de Alcance Meta	Observação do Resultado	Situação da Meta
4	4.22	Compor grupo de trabalho em conjunto com a SEPLAGTD para análise e discussão sobre garantir revisão justa dos valores do ADESUS e insalubridade	1	3	Realizar estudo de impacto financeiro para nova modalidade de pagamento baseada em metas de desempenhos	Estudo realizado	1	0	0%	Impacto financeiro será realizado no 3º quadrimestre.	NÃO REALIZADO
4	4.23	Recompor a equipe necessária para qualificar a assistência prestada baseada na capacidade instalada dos serviços de diagnósticos na rede municipal e nos parâmetros definidos pela área técnica	100%	1	Recompor a equipe necessária para qualificar a assistência prestada baseada na capacidade instalada dos serviços de diagnósticos na rede municipal e nos parâmetros definidos pela área técnica	Equipe recomposta	25%	0%	0%	Realizado levantamento de necessidade pela SERMAC.	NÃO REALIZADO
4	4.23	Recompor a equipe necessária para qualificar a assistência prestada baseada na capacidade instalada dos serviços de diagnósticos na rede municipal e nos parâmetros definidos pela área técnica	100%	2	Elaborar diagnóstico da média e alta complexidade quanto a necessidade de recomposição de profissionais	Diagnóstico realizado	1	1	100%	Realizado levantamento de necessidade pela SERMAC.	REALIZADO
4	4.23	Recompor a equipe necessária para qualificar a assistência prestada baseada na capacidade instalada dos serviços de diagnósticos na rede municipal e nos parâmetros definidos pela área técnica	100%	3	Encaminhar necessidade de nomeação para a SEPLAGTD/PPP- Câmara e Política de Pessoal para autorização de nomeação por recomposição	Necessidade de nomeação encaminhada a CPP	1	0	0%	Realizado levantamento de necessidade pela SERMAC.	NÃO REALIZADO



Plano Municipal de Saúde 2022-2025				Programação Anual de Saúde (PAS) 2023			II Ciclo de Monitoramento PAS 2023				
Dir	Obj	Descrição da Meta do PMS 2022-2025	Meta do quadriênio 2022-2025	Nº	Ações da PAS	Indicador de Monitoramento	Meta 2023	Resultado Alcançado	% de Alcance Meta	Observação do Resultado	Situação da Meta
4	4.24	Ofertar, anualmente, processos de formação voltados aos profissionais atuantes no sistema de regulação em saúde do município	8	1	Ofertar, anualmente, processos de formação voltados aos profissionais atuantes no sistema de regulação em saúde do município	Formações realizadas	2	5	250%	Foram realizadas 5 diferentes formações: 1) Encontros dos Operadores, Gestores e Profissionais Solicitantes com a Regulação; 2) Oficinas Integrativas da GGR; 3) Curso: Comunicação no Teleatendimento; 4) Oficina de Preceptoría em Gestão na Regulação; 5) Módulo Operacional Tabwin	REALIZADO
4	4.24	Ofertar, anualmente, processos de formação voltados aos profissionais atuantes no sistema de regulação em saúde do município	8	2	Realizar levantamento das temáticas para formação dos profissionais da regulação	Levantamento realizado	1	1	100%	O levantamento foi realizado por meio de oficina do NEPS GGR/ SERMAC. Foram identificadas 9 ações educacionais para o ano de 2023.	REALIZADO
4	4.25	Realizar, anualmente, o acolhimento dos profissionais-residentes na rede de saúde do Recife	32	1	Realizar, anualmente, o acolhimento dos profissionais-residentes na rede de saúde do Recife	Acolhimentos realizados	8	9	113%	Realizado acolhimento ampliado com a participação de todos os residentes SESAU e nos Distritos Sanitários pelas coordenações dos programas, cujo campo de prática se dá em cada território.	REALIZADO
4	4.25	Realizar, anualmente, o acolhimento dos profissionais-residentes na rede de saúde do Recife	32	2	Elaborar um plano anual para realização do acolhimento dos residentes	Plano elaborado	1	1	100%	Plano elaborado anualmente anteriormente ao acolhimento.	REALIZADO
4	4.26	Assegurar a equipe completa necessária para qualificar a prestação de serviço pelos profissionais da Academia da cidade, baseada na capacidade instalada dos polos da rede municipal	100%	1	Assegurar a equipe completa necessária para qualificar a prestação de serviço pelos profissionais da Academia da cidade, baseada na capacidade instalada dos polos da rede municipal	Equipe recomposta	25%	100%	400%	Realizada a recomposição do PAC com 21 vagas.	REALIZADO

Plano Municipal de Saúde 2022-2025				Programação Anual de Saúde (PAS) 2023			II Ciclo de Monitoramento PAS 2023				
Dir	Obj	Descrição da Meta do PMS 2022-2025	Meta do quadriênio 2022-2025	Nº	Ações da PAS	Indicador de Monitoramento	Meta 2023	Resultado Alcançado	% de Alcance Meta	Observação do Resultado	Situação da Meta
4	4.26	Assegurar a equipe completa necessária para qualificar a prestação de serviço pelos profissionais da Academia da cidade, baseada na capacidade instalada dos polos da rede municipal	100%	2	Atualizar dimensionamento de pessoal para recomposição de equipe semestralmente	Dimensionamento realizado	2	0	0%	Será realizada revisão a partir das 21 nomeações para recomposição, realização do novo dimensionamento junto a SEAB para identificar necessidade de novas nomeações.	NÃO REALIZADO
4	4.26	Assegurar a equipe completa necessária para qualificar a prestação de serviço pelos profissionais da Academia da cidade, baseada na capacidade instalada dos polos da rede municipal	100%	3	Realizar a recomposição dos profissionais da Academia da cidade, baseada na capacidade instalada dos polos da rede municipal	Percentual de equipe recomposta	25%	100%	400%	Realizada a recomposição do PAC com 21 vagas.	REALIZADO
5	5.1	Garantir o fluxo padronizado de distribuição de preservativos para 100% das Unidades do município	100%	1	Garantir o fluxo padronizado de distribuição de preservativos para 100% das Unidades do município	Unidades com fluxo implantado	100%	100%	100%	Foi readequado o fluxo de distribuição de preservativos, visando atender em tempo hábil 100% das Unidades do município. Por meio da distribuição mensal de preservativos aos DS	REALIZADO
5	5.1	Garantir o fluxo padronizado de distribuição de preservativos para 100% das Unidades do município	100%	2	Acompanhar o levantamento realizado pela coordenação de IST para identificar o fluxo de distribuição de preservativos nas Unidades do município, considerando o fornecimento diretamente para as US ou via DS	Levantamento realizado	50%	50%	100%	O levantamento das US a serem contemplada no fluxo de preservativos foi realizado pela coordenação de IST e o fornecimento será realizado dos DS para as US	REALIZADO
5	5.1	Garantir o fluxo padronizado de distribuição de preservativos para 100% das Unidades do município	100%	3	Colaborar na atualização e divulgação dos fluxos visando ampliar a cobertura para 100% das US	Atualização e divulgação dos fluxos apoiados	50%	0%	0%	O fluxo de distribuição de preservativos da rede de saúde, será divulgado na portal da transparência/assistência farmacêutica.	NÃO REALIZADO

Plano Municipal de Saúde 2022-2025				Programação Anual de Saúde (PAS) 2023			II Ciclo de Monitoramento PAS 2023				
Dir	Obj	Descrição da Meta do PMS 2022-2025	Meta do quadriênio 2022-2025	Nº	Ações da PAS	Indicador de Monitoramento	Meta 2023	Resultado Alcançado	% de Alcance Meta	Observação do Resultado	Situação da Meta
5	5.1	Realizar supervisão em 100% das Farmácias das Unidades de Saúde, assegurando o cumprimento do horário do funcionamento da farmácia	<b>100%</b>	1	Realizar supervisão em 100% das Farmácias das Unidades de Saúde, assegurando o cumprimento do horário do funcionamento da farmácia	Supervisões realizadas	<b>20%</b>	20%	100%	Supervisões realizadas.	REALIZADO
5	5.1	Realizar supervisão em 100% das Farmácias das Unidades de Saúde, assegurando o cumprimento do horário do funcionamento da farmácia	<b>100%</b>	2	Elaborar o cronograma de supervisão nas US do município, visando contribuir na resolução dos principais problemas	Cronograma elaborado	<b>33%</b>	33%	100%	Os farmacêuticos apoiadores elaboram o cronograma de visita às US conforme a disponibilidade de transporte.	REALIZADO
5	5.1	Realizar supervisão em 100% das Farmácias das Unidades de Saúde, assegurando o cumprimento do horário do funcionamento da farmácia	<b>100%</b>	3	Elaborar de relatórios das supervisões para monitoramento	Relatórios elaborados	<b>33%</b>	33%	100%	Os farmacêuticos apoiadores elaboraram o relatório de visita às US. Aguardando receber relatório do DSV e a nomeação dos farmacêuticos apoiadores dos DS III e DS VII	REALIZADO
5	5.1	Realizar supervisão em 100% das Farmácias das Unidades de Saúde, assegurando o cumprimento do horário do funcionamento da farmácia	<b>100%</b>	4	Realizar reunião com cada DS com base nos relatórios para acompanhar as soluções apresentadas pelos DS .	Reuniões realizadas com o DS	<b>33%</b>	15%	45%	No 1º quadrimestre, as reuniões com os DS foram realizadas pelos farmacêuticos, para buscar soluções para os problemas mais urgentes identificados. De acordo com a necessidade a Gerência de Assistência Farmacêutica participa dos encontros. No 2º quadrimestre, foi disponibilizado os relatórios das supervisões realizadas pelos farmacêuticos apoiadores e orientado que fossem realizadas as reuniões com os novos gerentes distritais.	MÉDIO DESEMPENHO

Plano Municipal de Saúde 2022-2025				Programação Anual de Saúde (PAS) 2023			II Ciclo de Monitoramento PAS 2023				
Dir	Obj	Descrição da Meta do PMS 2022-2025	Meta do quadriênio 2022-2025	Nº	Ações da PAS	Indicador de Monitoramento	Meta 2023	Resultado Alcançado	% de Alcance Meta	Observação do Resultado	Situação da Meta
5	5.1	Realizar oficinas com a equipe de saúde da Atenção Básica, coordenações, farmacêuticos para atualização dos fluxos de acesso aos medicamentos	9	1	Realizar oficinas com a equipe de saúde da Atenção Básica, coordenações, farmacêuticos para atualização dos fluxos de acesso aos medicamentos	Oficinas com equipe de saúde da AB realizadas	1	0	0%	Cursos e oficinas programadas para novembro e dezembro	NÃO REALIZADO
5	5.1	Realizar oficinas com a equipe de saúde da Atenção Básica, coordenações, farmacêuticos para atualização dos fluxos de acesso aos medicamentos	9	2	Instituir GT com a Atenção Básica para definir os fluxos que serão objeto da oficina	GT instituídos	1	1	100%	GT instituído	REALIZADO
5	5.1	Realizar oficinas com a equipe de saúde da Atenção Básica, coordenações, farmacêuticos para atualização dos fluxos de acesso aos medicamentos	9	3	Elaborar manuais dos fluxos definidos pelo GT	Manuais elaborados	1	1	100%	O manual foi elaborado e divulgado no site da Prefeitura do Recife. Está em construção no GT a divulgação das orientações aos profissionais	REALIZADO
5	5.1	Realizar levantamento de necessidade de veículos em cada Distritos Sanitários para o uso prioritário das farmácias	1	1	Realizar levantamento de necessidade de veículos em cada Distritos Sanitários para o uso prioritário das farmácias	Levantamento Realizado	1	1	100%	O levantamento realizado definiu 01 carro por DS, totalizando 08 veículos.	REALIZADO
5	5.1	Solicitar a contratação dos veículos necessários em todos os distritos sanitários para atender às demandas da assistência farmacêutica	8	1	Solicitar a contratação dos veículos necessários em todos os distritos sanitários para atender às demandas da assistência farmacêutica	Contratação solicitada	2	2	100%	Solicitação realizada. Os veículos dos distritos estão disponíveis para atender todas as demandas dos DS, e não para uma área específica.	REALIZADO

Plano Municipal de Saúde 2022-2025				Programação Anual de Saúde (PAS) 2023			II Ciclo de Monitoramento PAS 2023				
Dir	Obj	Descrição da Meta do PMS 2022-2025	Meta do quadriênio 2022-2025	Nº	Ações da PAS	Indicador de Monitoramento	Meta 2023	Resultado Alcançado	% de Alcance Meta	Observação do Resultado	Situação da Meta
5	5.1	Solicitar a contratação dos veículos necessários em todos os distritos sanitários para atender às demandas da assistência farmacêutica	8	2	Realizar levantamento de necessidade de veículos em cada DS para o uso prioritário das farmácias	Levantamento realizado	1	1	100%	Solicitação realizada. Os veículos dos distritos estão disponíveis para atender todas as demandas dos DS, e não para uma área específica.	REALIZADO
5	5.2	Desenvolver ferramenta para gerar a interoperabilidade entre o sistema Hórus e o aplicativo Conecta Recife	1	1	Desenvolver ferramenta para gerar a interoperabilidade entre o sistema Hórus e o aplicativo Conecta Recife	Ferramenta desenvolvida	1	0,5	50%	Ferramenta em desenvolvimento	MÉDIO DESEMPENHO
5	5.2	Desenvolver ferramenta para gerar a interoperabilidade entre o sistema Hórus e o aplicativo Conecta Recife	1	2	Definir o escopo de funcionalidade do Hórus para o Conecta e integração para o RES (registro eletrônico de saúde)	Escopo definido	1	0,5	50%	Ferramenta em desenvolvimento	MÉDIO DESEMPENHO
5	5.2	Desenvolver ferramenta para gerar a interoperabilidade entre o sistema Hórus e o aplicativo Conecta Recife	1	3	Construir plano de trabalho (cronograma)	Cronograma construído	1	1	100%	Cronograma realizado	REALIZADO
5	5.2	Desenvolver ferramenta para gerar a interoperabilidade entre o sistema Hórus e o aplicativo Conecta Recife	1	4	Desenvolver integrações (APIs)	Integrações desenvolvidas	1	0,5	50%	Desenvolvimento de integrações (APIs), em andamento, parceria com a EMPREL.	MÉDIO DESEMPENHO

Plano Municipal de Saúde 2022-2025				Programação Anual de Saúde (PAS) 2023			II Ciclo de Monitoramento PAS 2023				
Dir	Obj	Descrição da Meta do PMS 2022-2025	Meta do quadriênio 2022-2025	Nº	Ações da PAS	Indicador de Monitoramento	Meta 2023	Resultado Alcançado	% de Alcance Meta	Observação do Resultado	Situação da Meta
5	5.3	Publicizar as listas RENAME, REMUME e RESME nas unidades dispensadoras de medicamentos e na plataforma da Prefeitura do Recife, visando a cobertura de 100% da rede	12	1	Publicizar as listas RENAME, REMUME e RESME nas unidades dispensadoras de medicamentos e na plataforma da Prefeitura do Recife, visando a cobertura de 100% da rede. Apoio SEPMAD: Publicação por Portaria da REMUME.	Listas atualizadas e divulgadas	3	3	100%	<u>REMUME, RESME e RENAME disponíveis no <a href="https://cuida.recife.pe.gov.br">https://cuida.recife.pe.gov.br</a></u>	REALIZADO
5	5.3	Publicizar as listas RENAME, REMUME e RESME nas unidades dispensadoras de medicamentos e na plataforma da Prefeitura do Recife, visando a cobertura de 100% da rede	12	2	Inserir link de acesso ao ambiente de Assistência Farmacêutica no Portal da SESAU/PCR para inseri as atualizações da RENAME, RESME e REMUME e outros documentos atualizados	Link de acesso inserido no portal	1	1	100%	Link inserido no portal	REALIZADO
5	5.3	Publicizar as listas RENAME, REMUME e RESME nas unidades dispensadoras de medicamentos e na plataforma da Prefeitura do Recife, visando a cobertura de 100% da rede	12	3	Definir formato físico de disponibilização da lista nas unidades dispensadoras	Formato físico definido	1	0	0%	Em fase de elaboração a Formato físico a para impressão e divulgação da relação de medicamentos	NÃO REALIZADO
5	5.4	Instituir Grupo de Trabalho multiprofissional visando a análise de situações específicas (assistência de paciente em terapia nutricional enteral e suplementação dos pacientes de tuberculose, hanseníase e HIV/Aids)	1	1	Instituir Grupo de Trabalho multiprofissional visando a análise de situações específicas (assistência de paciente em terapia nutricional enteral e suplementação dos pacientes de tuberculose, hanseníase e HIV/Aids)	Grupo de Trabalho Instituído	1	1	100%	O GT foi instituído a partir da solicitação da CAF e a PMAN (Política Municipal de Alimentação de Nutrição) em conjunto com as demais coordenações envolvidas foram convidadas a participarem.	REALIZADO

Plano Municipal de Saúde 2022-2025				Programação Anual de Saúde (PAS) 2023			II Ciclo de Monitoramento PAS 2023				
Dir	Obj	Descrição da Meta do PMS 2022-2025	Meta do quadriênio 2022-2025	Nº	Ações da PAS	Indicador de Monitoramento	Meta 2023	Resultado Alcançado	% de Alcance Meta	Observação do Resultado	Situação da Meta
5	5.4	Instituir Grupo de Trabalho multiprofissional visando a análise de situações específicas (assistência de paciente em terapia nutricional enteral e suplementação dos pacientes de tuberculose, hanseníase e HIV/Aids)	1	2	Elaborar norma com os critérios de funcionamento para instituição do GT AF e Coordenações de Políticas	Norma elaborada	1	0	0%	Norma em processo de elaboração.	NÃO REALIZADO
5	5.4	Assegurar o fornecimento dos medicamentos sob controle especial, na data agendada pelo Hórus para 100% dos usuários cadastrados	8	1	Assegurar o fornecimento dos medicamentos sob controle especial, na data agendada pelo Hórus para 100% dos usuários cadastrados	Fornecimento garantido	2	2	100%	Nas Unidades de Saúde que dispensam medicamentos sob controle especial, tem assegurado os usuários cadastrados no sistema Hórus seus medicamentos mediante agendamento.	REALIZADO
5	5.4	Assegurar o fornecimento dos medicamentos sob controle especial, na data agendada pelo Hórus para 100% dos usuários cadastrados	8	2	Verificar a viabilidade de agendamento pelo Hórus mediante estoque disponível (desenvolvimento tecnológico)	Viabilidade tecnológica disponível	1	0,5	50%	Visando viabilizar o agendamento dos medicamentos, conforme disponibilidade de estoque, está em desenvolvimento o Projeto Busca medicamentos em parceria com a EMPREL	MÉDIO DESEMPENHO
5	5.4	Assegurar o fornecimento dos medicamentos sob controle especial, na data agendada pelo Hórus para 100% dos usuários cadastrados	8	3	Realizar projeto piloto em uma farmácia distrital que realize fornecimento de controlados e com baixa demanda	Projeto piloto realizado	1	0	0%	Em análise a proposta de ampliação do horário de funcionamento de algumas US. Nestas US poderá ser disponibilizado medicamentos controlados, desde que tenha farmacêuticos no horário de funcionamentos destas US	NÃO REALIZADO
5	5.4	Realizar o monitoramento do estoque de medicamentos e MMH	48	1	Realizar o monitoramento do estoque de medicamentos e MMH	Monitoramento realizado	12	16	133%	Monitoramentos quinzenais realizados (02/mês, de janeiro a agosto foram 16).	REALIZADO



Plano Municipal de Saúde 2022-2025				Programação Anual de Saúde (PAS) 2023				II Ciclo de Monitoramento PAS 2023			
Dir	Obj	Descrição da Meta do PMS 2022-2025	Meta do quadriênio 2022-2025	Nº	Ações da PAS	Indicador de Monitoramento	Meta 2023	Resultado Alcançado	% de Alcance Meta	Observação do Resultado	Situação da Meta
5	5.4	Realizar o monitoramento do estoque de medicamentos e MMH	48	2	Realizar levantamento mensal de abastecimento de medicamentos e MMH	Levantamento mensal realizado	12	16	133%	Monitoramentos quinzenais realizados (02/mês, de janeiro a agosto foram 16).	REALIZADO
5	5.4	Realizar o monitoramento do estoque de medicamentos e MMH	48	3	Realizar abertura de processos estratégicos de aquisição para garantir ou reestabelecer o abastecimento	Abertura de processos realizados	12	33	275%	De janeiro a agosto foram abertos 33 processos. Dos quais 15 relativos a medicamentos e 18 a MMH	REALIZADO
5	5.4	Realizar curso de aperfeiçoamento do Sistema Hórus para 100% dos farmacêuticos e outros operadores do sistema Hórus	100%	1	Realizar curso de aperfeiçoamento do Sistema Hórus para 100% dos farmacêuticos e outros operadores do sistema Hórus	Profissionais capacitados	40%	30%	75%	Capacitados em janeiro de 2023, 34 farmacêuticos e apoios/do DS VIII, sobre o Hórus. Em agosto, foram 57 farmacêuticos de hospitais e CAPS e seus funcionários apoiadores	ALTO DESEMPENHO
5	5.4	Realizar curso de aperfeiçoamento do Sistema Hórus para 100% dos farmacêuticos e outros operadores do sistema Hórus	100%	2	Definir o conteúdo que será ofertado durante o curso de aperfeiçoamento	Conteúdo definido	1	1	100%	Conteúdo do curso de aperfeiçoamento do Sistema Hórus definido, e com perspectivas de atualização. Programado e projeto em andamento.	REALIZADO
5	5.4	Realizar curso de aperfeiçoamento do Sistema Hórus para 100% dos farmacêuticos e outros operadores do sistema Hórus	100%	3	Realizar consulta com os usuários do Hórus através do <i>Google forms</i> para definição conjunta do conteúdo a ser ofertado no aperfeiçoamento	Consulta com os usuários do Hórus realizada	100%	100%	100%	Consulta com os usuários do Hórus, realizado em janeiro, via google forms. Preenchimento do formulário via google forms para avaliação do curso foi realizado nas duas turmas.	REALIZADO
5	5.4	Divulgar o regulamento da prescrição de medicamentos, visando promover o acesso e o uso racional dos medicamentos e insumos em 100% das US	1	1	Divulgar o regulamento da prescrição de medicamentos, visando promover o acesso e o uso racional dos medicamentos e insumos em 100% das US	Regulamento divulgado	1	0	0%	Aguardando a publicação no DOM para iniciar a divulgação	NÃO REALIZADO



Plano Municipal de Saúde 2022-2025				Programação Anual de Saúde (PAS) 2023			II Ciclo de Monitoramento PAS 2023				
Dir	Obj	Descrição da Meta do PMS 2022-2025	Meta do quadriênio 2022-2025	Nº	Ações da PAS	Indicador de Monitoramento	Meta 2023	Resultado Alcançado	% de Alcance Meta	Observação do Resultado	Situação da Meta
5	5.4	Divulgar o regulamento da prescrição de medicamentos, visando promover o acesso e o uso racional dos medicamentos e insumos em 100% das US	1	2	Atualizar o regulamento de prescrição dos medicamentos do ano de 2010	Regulamento atualizado	1	0,5	50%	Regulamento atualizado, encontra-se em apreciação do jurídico	MÉDIO DESEMPENHO
5	5.4	Divulgar o regulamento da prescrição de medicamentos, visando promover o acesso e o uso racional dos medicamentos e insumos em 100% das US	1	3	Publicar o regulamento da prescrição de 2023	Regulamento publicado	1	0	0%	Aguardando a publicação no DOM para iniciar a divulgação	NÃO REALIZADO
5	5.4	Elaborar Norma com os critérios para recebimento/ dispensação de medicamentos em 100% das US na impossibilidade de utilização do Hórus	1	1	Elaborar Norma com os critérios para recebimento/ dispensação de medicamentos em 100% das US na impossibilidade de utilização do Hórus	Norma elaborada	1	0	0%	Iniciar no 3º quadrimestre a análise da limitação tecnológica do Hórus para o funcionamento of line, em parceria com a EMPREL	NÃO REALIZADO
5	5.4	Elaborar Norma com os critérios para recebimento/ dispensação de medicamentos em 100% das US na impossibilidade de utilização do Hórus	1	2	Desenvolver POP(Procedimento Operacional Padrão) para ação de dispensação nos casos de instabilidades do Hórus	POP desenvolvido	1	0	0%	Iniciar no 3º quadrimestre a análise da limitação tecnológica do Hórus para o funcionamento of line, em parceria com a EMPREL	NÃO REALIZADO

Plano Municipal de Saúde 2022-2025				Programação Anual de Saúde (PAS) 2023			II Ciclo de Monitoramento PAS 2023				
Dir	Obj	Descrição da Meta do PMS 2022-2025	Meta do quadriênio 2022-2025	Nº	Ações da PAS	Indicador de Monitoramento	Meta 2023	Resultado Alcançado	% de Alcance Meta	Observação do Resultado	Situação da Meta
5	5.4	Instituir ferramenta (formulário) para recebimento/ dispensação de medicamentos em 100% das US na impossibilidade de utilização do Hórus	100%	1	Instituir ferramenta (formulário) para recebimento/ dispensação de medicamentos em 100% das US na impossibilidade de utilização do Hórus	Formulários implantados	100%	0%	0%	Aguardando a resolução das ações abaixo	NÃO REALIZADO
5	5.4	Instituir ferramenta (formulário) para recebimento/ dispensação de medicamentos em 100% das US na impossibilidade de utilização do Hórus	100%	2	Verificar viabilidade tecnológica do funcionamento do Hórus de modo <i>off-line</i>	Viabilidade tecnológica verificada	1	0	0%	Ação a ser desenvolvida no 3º quadrimestre	NÃO REALIZADO
5	5.4	Instituir ferramenta (formulário) para recebimento/ dispensação de medicamentos em 100% das US na impossibilidade de utilização do Hórus	100%	3	Realizar projeto piloto em uma farmácia distrital com baixa demanda	Projeto piloto realizado	1	0	0%	Ação a ser desenvolvida no 3º quadrimestre	NÃO REALIZADO
5	5.4	Inserir a ação do uso racional de fitoterápicos, incluindo os medicamentos feitos a partir da Cannabis de acordo com as resoluções da ANVISA, em cada DS com ações articuladas a equipe NASF e instituições de ensino superior	3	1	Inserir a ação do uso racional de fitoterápicos, incluindo os medicamentos feitos a partir da Cannabis de acordo com as resoluções da ANVISA, em cada DS com ações articuladas a equipe NASF e instituições de ensino superior	Ações realizadas	1	0	0%	O uso racional de fitoterápicos, a partir da cannabis ainda não foi regulamentado pela ANVISA. No curso de Uso Racional de plantas medicinais e fitoterapia, ofertado pelas PICS aos profissionais de saúde está incluso entre outras temáticas, o assunto intitulado de: Abordagem das indicações terapêuticas de cannabis.	NÃO REALIZADO

Plano Municipal de Saúde 2022-2025				Programação Anual de Saúde (PAS) 2023			II Ciclo de Monitoramento PAS 2023				
Dir	Obj	Descrição da Meta do PMS 2022-2025	Meta do quadriênio 2022-2025	Nº	Ações da PAS	Indicador de Monitoramento	Meta 2023	Resultado Alcançado	% de Alcance Meta	Observação do Resultado	Situação da Meta
5	5.4	Inserir a ação do uso racional de fitoterápicos, incluindo os medicamentos feitos a partir da Cannabis de acordo com as resoluções da ANVISA, em cada DS com ações articuladas a equipe NASF e instituições de ensino superior	3	2	Levantar relação de fitoterápicos que incluem medicações a partir da cannabis disponíveis para a rede SUS	Relação de fitoterápicos levantada	1	1	100%	Levantamento dos fitoterápicos realizado no 1º quadrimestre	REALIZADO
5	5.4	Inserir a ação do uso racional de fitoterápicos, incluindo os medicamentos feitos a partir da Cannabis de acordo com as resoluções da ANVISA, em cada DS com ações articuladas a equipe NASF e instituições de ensino superior	3	3	Submeter a relação à CFT (Comissão de Farmácia Terapêutica) e a Atenção Básica para análise quanto a aprovação e inclusão à REMUME do Recife	Relação de fitoterápicos submetida a CFT e AB	1	0,5	50%	No levantamento dos fitoterápicos realizado. Elaborado um documento "memento fitoterápico" com a relação de fitoterápicos que serão produzidos pela Farmácia viva da UCIS Prof. Guilherme Abath.	MÉDIO DESEMPENHO
5	5.4	Solicitar pauta de revisão na CFT dos medicamentos reumáticos, com base na RENAME e REMUME	1	1	Solicitar pauta de revisão na CFT (Comissão de farmácia e Terapêutica) dos medicamentos reumáticos, com base na RENAME e REMUME	Pauta de Revisão solicitada	1	1	100%	Solicitada a revisão à Comissão de farmácia e Terapêutica (CFT) que enviou uma NT referente a revisão dos medicamentos reumáticos, com base na RENAME e REMUME	REALIZADO
5	5.4	Solicitar pauta de revisão na CFT dos medicamentos reumáticos, com base na RENAME e REMUME	1	2	Levantar a relação dos medicamentos reumáticos	Relação Levantada	1	1	100%	Realizado levantamento e disponibilizado o link referente a aquisição pelo componente especializado	REALIZADO

Plano Municipal de Saúde 2022-2025				Programação Anual de Saúde (PAS) 2023			II Ciclo de Monitoramento PAS 2023				
Dir	Obj	Descrição da Meta do PMS 2022-2025	Meta do quadriênio 2022-2025	Nº	Ações da PAS	Indicador de Monitoramento	Meta 2023	Resultado Alcançado	% de Alcance Meta	Observação do Resultado	Situação da Meta
5	5.4	Solicitar pauta de revisão na CFT dos medicamentos reumáticos, com base na RENAME e REMUME	1	3	Submeter a relação à CFT (Comissão de Farmácia Terapêutica)	Relação submetida a CFT	1	1	100%	A relação dos medicamentos reumáticos foi elaborada e apresentado a Comissão de Farmácia Terapêutica/CFT para apreciação. A partir desta relação a CFT emitiu uma Nota Técnica informando que os medicamentos reumáticos fazem parte do Componente Especializado da Assistência Farmacêutica.	REALIZADO
5	5.4	Instituir Grupo Técnico com participação de profissionais de saúde e consultores "ad hoc" para elaboração da REMUME	1	1	Instituir Grupo Técnico com participação de profissionais de saúde e consultores "ad hoc" (convidados do tema) para elaboração da REMUME	Grupo Técnico instituído	1	1	100%	GT instituído	REALIZADO
5	5.4	Instituir Grupo Técnico com participação de profissionais de saúde e consultores "ad hoc" para elaboração da REMUME	1	2	Implantar GT para elaboração da REMUME	Reuniões realizadas	2	5	250%	A CFT/Comissão de Farmácia Terapêutica - está realizando reuniões periódicas, incluindo os especialistas de cada área	REALIZADO
5	5.4	Instituir Grupo Técnico com participação de profissionais de saúde e consultores "ad hoc" para elaboração da REMUME	1	3	Elaborar REMUME com participação de profissionais e consultores ad hoc	REMUME elaborada	1	1	100%	2ª Ed. da REMUME elaborada e divulgada	REALIZADO
5	5.5	Realizar ações de forma conjunta e articulada com PSE e às instituições de ensino superior sobre uso racional e descartes de medicamentos nos territórios, incluindo escolas públicas do ensino médio que tem cobertura do PSE	2	1	Realizar ações de forma conjunta e articulada com PSE e às instituições de ensino superior sobre uso racional e descartes de medicamentos nos territórios, incluindo escolas públicas do ensino médio que tem cobertura do PSE	Ações Realizadas	2	1	50%	Tema foi debatido no Seminário da Assistência Farmacêutica no 1º quadrimestre. A Coordenação do PSE/ SEAB juntamente com Assistência Farmacêutica, estão construindo uma parceria para fortalecer as ações.	MÉDIO DESEMPENHO

Plano Municipal de Saúde 2022-2025				Programação Anual de Saúde (PAS) 2023			II Ciclo de Monitoramento PAS 2023				
Dir	Obj	Descrição da Meta do PMS 2022-2025	Meta do quadriênio 2022-2025	Nº	Ações da PAS	Indicador de Monitoramento	Meta 2023	Resultado Alcançado	% de Alcance Meta	Observação do Resultado	Situação da Meta
5	5.5	Realizar ações de forma conjunta e articulada com PSE e às instituições de ensino superior sobre uso racional e descartes de medicamentos nos territórios, incluindo escolas públicas do ensino médio que tem cobertura do PSE	2	2	Divulgar o Plano da Assistência Farmacêutica que contempla capítulo sobre descarte de medicamentos	Plano divulgado	1	0	0%	Plano de Assistência Farmacêutica elaborado. Em fase de validação.	NÃO REALIZADO
5	5.5	Realizar ações de forma conjunta e articulada com PSE e às instituições de ensino superior sobre uso racional e descartes de medicamentos nos territórios, incluindo escolas públicas do ensino médio que tem cobertura do PSE	2	3	Desenvolver o plano de educação continuada com a garantia do conteúdo de descarte de medicamentos em suas ações	Plano de educação continuada com ação de descarte de medicamentos desenvolvido	1	0	0%	Aguardando validação do Plano para dar continuidade às ações	NÃO REALIZADO
5	5.6	Implantar uma estrutura da assistência farmacêutica dentro do território do Distrito VII, desvinculada do DSIII	1	1	Implantar uma estrutura da assistência farmacêutica dentro do território do Distrito VII, desvinculada do DSIII	Estrutura implantada	1	0	0%	Em fase de estruturação da farmácia do DS VII, aguardando a implantação da nova sede do DS.	NÃO REALIZADO
5	5.6	Implantar uma estrutura da assistência farmacêutica dentro do território do Distrito VII, desvinculada do DSIII	1	2	Levantar as necessidades de estrutura física e RH, para a implantação da farmácia distrital VII	Necessidades levantadas	1	1	100%	Levantamento das necessidades realizada em junho	REALIZADO

Plano Municipal de Saúde 2022-2025				Programação Anual de Saúde (PAS) 2023			II Ciclo de Monitoramento PAS 2023				
Dir	Obj	Descrição da Meta do PMS 2022-2025	Meta do quadriênio 2022-2025	Nº	Ações da PAS	Indicador de Monitoramento	Meta 2023	Resultado Alcançado	% de Alcance Meta	Observação do Resultado	Situação da Meta
5	5.6	Implantar uma estrutura da assistência farmacêutica dentro do território do Distrito VII, desvinculada do DSIII	1	3	Acompanhar (Monitorar) a implantação da farmácia do DS VII	Implantação monitorada	1	0,5	50%	Em fase de estruturação da farmácia do DS VII, aguardando a implantação da nova sede do DS.	MÉDIO DESEMPENHO
5	5.6	Implantar uma estrutura da assistência farmacêutica dentro do território do Distrito VII, desvinculada do DSIII	1	4	Adquirir insumos e equipamentos para a composição da Farmácia do DS VII	Insumos e equipamentos adquiridos	1	0	0%	Os insumos (material de escritório) para a realização das atividades da farmácia foram adquiridos parcialmente	NÃO REALIZADO
5	5.6	Recompor os farmacêuticos nas ENASF	100%	1	Recompor os farmacêuticos nas ENASF	Percentual de equipes NASF com farmacêuticos	60%	60%	100%	ENASF recompostas com a convocação de 14 farmacêuticos, atingindo a meta de 2023.	REALIZADO
5	5.6	Recompor os farmacêuticos nas ENASF	100%	2	Levantar a quantidade de NASFs sem o profissional farmacêutico	Levantamento realizado	1	1	100%	Levantamento dos farmacêuticos realizado	REALIZADO
5	5.6	Recompor os farmacêuticos nas ENASF	100%	3	Solicitar a contratação de farmacêutico dos NASFs sem o profissional	Contratação realizada	100%	100%	100%	14 farmacêuticos foram convocados do concurso para complementar as 25 equipes do NASF	REALIZADO
5	5.6	Implantar a farmácia Viva na UCI Guilherme Abath - Distrito Sanitário II, identificando a cobertura para outros DS I, II, III e VII - REDE DE PICS	2	1	Implantar a farmácia Viva na UCI Guilherme Abath - Distrito Sanitário II, identificando a cobertura para outros DS I, II, III e VII - REDE DE PICS	Número de farmácia Vivas implantada	1	0	0%	A Farmácia Viva conta com a estrutura física laboratorial já implantada na UCIS Guilherme Abath, aguardando aquisição dos insumos para implantação do serviços e início da produção.	NÃO REALIZADO

Plano Municipal de Saúde 2022-2025				Programação Anual de Saúde (PAS) 2023			II Ciclo de Monitoramento PAS 2023				
Dir	Obj	Descrição da Meta do PMS 2022-2025	Meta do quadriênio 2022-2025	Nº	Ações da PAS	Indicador de Monitoramento	Meta 2023	Resultado Alcançado	% de Alcance Meta	Observação do Resultado	Situação da Meta
5	5.6	Implantar a farmácia Viva na UCI Guilherme Abath - Distrito Sanitário II, identificando a cobertura para outros DS I, II, III e VII - REDE DE PICS	2	2	Realizar a contratação de insumos necessários para o funcionamento da Farmácia Viva na UCI Guilherme Abath	Contratação de insumos realizada	1	0	0%	O processo licitatório para aquisição de Insumos vegetais, foi finalizado como deserto. Em estudo e planejamento a aquisição. Para a aquisição de excipientes o processo licitatório segue em andamento, em etapa de empenho, com previsão de chegada dos insumos no 3º quadrimestre de 2023.	NÃO REALIZADO
5	5.6	Implantar a farmácia Viva na UCI Guilherme Abath - Distrito Sanitário II, identificando a cobertura para outros DS I, II, III e VII - REDE DE PICS	2	3	Realizar projeto piloto da farmácia viva na UCI Guilherme Abath	Projeto piloto realizado	1	1	100%	Projeto Piloto realizado (local, produção estimada e previsão de fitoterápicos produzidos) na espera da aquisição dos insumos vegetais excipientes para iniciar a manipulação dos insumos);	REALIZADO
5	5.6	Capacitar os profissionais sobre o conhecimento e utilização das ervas da farmácia VIVA	80%	1	Capacitar os profissionais sobre o conhecimento e utilização das ervas da farmácia VIVA	Percentual de profissionais capacitados	20%	0%	0%	Programada capacitação no Uso Racional de plantas Medicinais e Fitoterapia para profissionais do DS II - Início do 1º Ciclo previsto para setembro/2023 para 15 profissionais e no DS VIII- Início do 1º Ciclo previsto para setembro/2023 para 30 profissionais	NÃO REALIZADO
5	5.6	Capacitar os profissionais sobre o conhecimento e utilização das ervas da farmácia VIVA	80%	2	Levantar profissionais interessados em capacitação para o uso de ervas no processo terapêutico	Profissionais capacitados	20%	1	500%	Realizado levantamento dos profissionais interessados em capacitação para o uso de ervas no processo terapêutico, identificado 84 profissionais.	REALIZADO
5	5.6	Capacitar os profissionais sobre o conhecimento e utilização das ervas da farmácia VIVA	80%	3	Desenvolver material de capacitação do uso de ervas no processo terapêutico	Material de capacitação desenvolvido	1	1	100%	Produzida 01 apostilas e 02 panfletos sobre Plantas Medicinais e Fitoterapia e Memento de Fitoterápicos (Documento Orientador)	REALIZADO
5	5.6	Identificar e mapear as farmácias da família em cada microrregional, analisando a viabilidade de implantação de novas	24	1	Identificar e mapear as farmácias da família em cada microrregional, analisando a viabilidade de implantação de novas	Número de levantamentos realizados	7	0	0%	Ação em andamento	NÃO REALIZADO

Plano Municipal de Saúde 2022-2025				Programação Anual de Saúde (PAS) 2023			II Ciclo de Monitoramento PAS 2023				
Dir	Obj	Descrição da Meta do PMS 2022-2025	Meta do quadriênio 2022-2025	Nº	Ações da PAS	Indicador de Monitoramento	Meta 2023	Resultado Alcançado	% de Alcance Meta	Observação do Resultado	Situação da Meta
5	5.6	Identificar e mapear as farmácias da família em cada microrregional, analisando a viabilidade de implantação de novas	24	2	Levantar número de farmácias da família em funcionamento, sua localidade e abrangência	Levantamento realizado	1	1	100%	Levantamento realizado pelos farmacêuticos orientadores.	REALIZADO
5	5.6	Identificar e mapear as farmácias da família em cada microrregional, analisando a viabilidade de implantação de novas	24	3	Mapear capacidade de implantação de novas farmácias da família nos 8 DS	Capacidade mapeada	3	0	0%	Mapear a capacidade de implantação de novas farmácias da família, a partir de agosto.	NÃO REALIZADO
5	5.6	Garantir, de forma programada, a dispensação de insulina e insumos necessários ao tratamento de diabetes (aparelho de glicosímetro, lancetas e fitas) em pelo menos 2 unidades de saúde por microrregião	48	1	Garantir, de forma programada, a dispensação de insulina e insumos necessários ao tratamento de diabetes (aparelho de glicosímetro, lancetas e fitas) em pelo menos 2 unidades de saúde por microrregião	Número de US com dispensação de insulinas e insumos	24	12	50%	Está em fase de adequação a dispensação de insulina e insumos necessários ao tratamento de diabetes (aparelho de glicosímetro, lancetas e fitas) em pelo menos 2 unidades de saúde por microrregião	MÉDIO DESEMPENHO
5	5.6	Garantir, de forma programada, a dispensação de insulina e insumos necessários ao tratamento de diabetes (aparelho de glicosímetro, lancetas e fitas) em pelo menos 2 unidades de saúde por microrregião	48	2	Levantar os atuais pontos de dispensação de insulinas e insumos no 8 DS	Pontos de dispensação identificados	8	4	50%	Está em fase de adequação a dispensação de insulina e insumos necessários ao tratamento de diabetes (aparelho de glicosímetro, lancetas e fitas) em pelo menos 2 unidades de saúde por microrregião	MÉDIO DESEMPENHO



Plano Municipal de Saúde 2022-2025				Programação Anual de Saúde (PAS) 2023				II Ciclo de Monitoramento PAS 2023			
Dir	Obj	Descrição da Meta do PMS 2022-2025	Meta do quadriênio 2022-2025	Nº	Ações da PAS	Indicador de Monitoramento	Meta 2023	Resultado Alcançado	% de Alcance Meta	Observação do Resultado	Situação da Meta
5	5.6	Garantir, de forma programada, a dispensação de insulina e insumos necessários ao tratamento de diabetes (aparelho de glicosímetro, lancetas e fitas) em pelo menos 2 unidades de saúde por microrregião	<b>48</b>	3	Discutir com os profissionais a viabilidade de implantação da dispensação por DS	Reuniões realizadas	<b>8</b>	4	50%	Está em fase de adequação a dispensação de insulina e insumos necessários ao tratamento de diabetes (aparelho de glicosímetro, lancetas e fitas) em pelo menos 2 unidades de saúde por microrregião	MÉDIO DESEMPENHO
5	5.7	Manter a atualização do portal da transparência nos processos de compras dos medicamentos e material médico hospitalar, detalhando os materiais adquiridos	<b>100%</b>	1	Manter a atualização do portal da transparência nos processos de compras dos medicamentos e material médico hospitalar, detalhando os materiais adquiridos	Portal da Transparência atualizado	<b>100%</b>	100%	100%	O portal da transparência é permanentemente atualizado com relação aos processos de compras dos medicamentos e material médico hospitalar, detalhando os materiais adquiridos	REALIZADO
5	5.7	Manter a atualização do portal da transparência nos processos de compras dos medicamentos e material médico hospitalar, detalhando os materiais adquiridos	<b>100%</b>	2	Verificar semestralmente se há atualização nos portais dos processos de compras dos medicamentos e material médico hospitalar	Publicação conferida semestralmente	<b>2</b>	2	100%	O portal da transparência é permanentemente atualizado com relação aos processos de compras dos medicamentos e material médico hospitalar, detalhando os materiais adquiridos	REALIZADO
6	6.1	Realizar o monitoramento quadrimestral da Ouvidoria Municipal	<b>12</b>	1	Realizar o monitoramento quadrimestral da Ouvidoria Municipal	Monitoramento Realizado	<b>3</b>	1	33%	Relatório da Ouvidoria - 1º quadrimestre recebido em maio para monitoramento.	BAIXO DESEMPENHO

Plano Municipal de Saúde 2022-2025				Programação Anual de Saúde (PAS) 2023			II Ciclo de Monitoramento PAS 2023				
Dir	Obj	Descrição da Meta do PMS 2022-2025	Meta do quadriênio 2022-2025	Nº	Ações da PAS	Indicador de Monitoramento	Meta 2023	Resultado Alcançado	% de Alcance Meta	Observação do Resultado	Situação da Meta
6	6.1	Encaminhar denúncias recebidas pelo CMS, para as áreas competentes garantindo as respostas oportunas quanto às solicitações	100%	1	Encaminhar denúncias recebidas pelo CMS, para as áreas competentes garantindo as respostas oportunas quanto às solicitações	Denúncias encaminhadas	100%	100%	100%	De janeiro a agosto o CMS recebeu 31 denúncias, as quais todas foram enviadas para a Comissão de Fiscalização encaminhar.	REALIZADO
6	6.1	Realizar planejamento orçamentário do CMS, com participação do CDS, para o desenvolvimento das ações dos Conselhos de Saúde (Municipal, Distrital e de Unidade) do Recife, incluindo a participação dos conselheiros em eventos, dentro ou fora do estado de PE	4	1	Realizar planejamento orçamentário do CMS, com participação do CDS, para o desenvolvimento das ações dos Conselhos de Saúde (Municipal, Distrital e de Unidade) do Recife, <b>incluindo a participação dos conselheiros em eventos, dentro ou fora do estado de PE</b>	Planejamento orçamentário realizado	1	0	0%	Planejamento orçamentário para o ano de 2024 em andamento	NÃO REALIZADO

Plano Municipal de Saúde 2022-2025				Programação Anual de Saúde (PAS) 2023			II Ciclo de Monitoramento PAS 2023				
Dir	Obj	Descrição da Meta do PMS 2022-2025	Meta do quadriênio 2022-2025	Nº	Ações da PAS	Indicador de Monitoramento	Meta 2023	Resultado Alcançado	% de Alcance Meta	Observação do Resultado	Situação da Meta
6	6.1	Realizar planejamento orçamentário do CMS, com participação do CDS, para o desenvolvimento das ações dos Conselhos de Saúde (Municipal, Distrital e de Unidade) do Recife, incluindo a participação dos conselheiros em eventos, dentro ou fora do estado de PE	4	2	Participação dos conselheiros em eventos, dentro ou fora do estado de PE	Conselheiros participando dos eventos	10	25	250%	De janeiro a agosto 25 Conselheiros participaram dos eventos, sendo 17 no 2º quadrimestre: 1.Fórum Social Mundial/Porto Alegre (23 a 28/01 - 08 conselheiros; 2.Audiência Pública: Saúde Mental. CMVR (21/06) - 01 Conselheiro; 3.Audiência Pública (Apresentação/RDQ - (19/06) - 01 Conselheiro; 4.17ª Conferência Nacional de Saúde (02 à 05/07) - 06 Conselheiro; 5.Compôr mesa de abertura da Etapa da I Macrorregional da 10ª Conferência Estadual de Saúde (26/05) - 01 Conselheiro; 6. Participação na 555ª Reunião do Pleno do Conselho Estadual de Saúde (14/06) - 01 Conselheiro; 7.Participação na 10ª Conferência Estadual de saúde (22 à 27/05 e 02/06). Etapa macro - 01 Conselheiro; 8. Participação de representante na 14ª Conferência Municipal de Assistência Social do Recife - 01 Conselheiro; 9.Participação na VI Conferência Municipal de Defesa dos Direitos da Pessoa com Deficiência - 01 Conselheiro (22 e 23/08); 10.Participação da reunião ordinária do Conselho Estadual de Saúde, (12/07) – 01 Conselheiro; 11.Participação da reunião ordinária do Conselho Estadual de Saúde (09/08) - 01 Conselheiro; 12. Fórum Conselho Nacional de Saúde e FIOCRUZ – 01 Conselheiro e Secretário Executivo (26,27,07); 13. II Encontro Nacional sobre Recovery e o Usuário como protagonista no Cuidado (03, 04/08) – 01 Conselheiro.	REALIZADO

Plano Municipal de Saúde 2022-2025				Programação Anual de Saúde (PAS) 2023			II Ciclo de Monitoramento PAS 2023				
Dir	Obj	Descrição da Meta do PMS 2022-2025	Meta do quadriênio 2022-2025	Nº	Ações da PAS	Indicador de Monitoramento	Meta 2023	Resultado Alcançado	% de Alcance Meta	Observação do Resultado	Situação da Meta
6	6.1	Realizar planejamento orçamentário do CMS, com participação do CDS, para o desenvolvimento das ações dos Conselhos de Saúde (Municipal, Distrital e de Unidade) do Recife, incluindo a participação dos conselheiros em eventos, dentro ou fora do estado de PE	4	3	Realizar capacitação sobre Noções Básicas de Orçamento Público	Capacitação Realizada	1	0	0%	A comissão de Educação Permanente, juntamente com a ESR, está elaborando um Curso Introdutório para o novos colegiado, que vai abordar sobre o Orçamento Público/SUS.	NÃO REALIZADO
6	6.1	Garantir transporte para as comissões de fiscalização dos CDS para realização das visitas de fiscalização, conforme cronograma a ser enviado para o gerente distrital	100%	1	Garantir transporte para as comissões de fiscalização dos CDS para realização das visitas de fiscalização, conforme cronograma a ser enviado para o gerente distrital	Percentual de transporte disponibilizado previsto na programação	100%	100%	100%	A comissão de fiscalização e o conselho não receberam nenhuma queixa informando a descontinuidade da programação referente aos transportes de fiscalização para os CDS.	REALIZADO
6	6.1	Aproveitar as visitas de fiscalização do CMS e dos CDS, às Unidades de Saúde, para divulgar à população o papel do Controle Social	100%	1	Aproveitar as visitas de fiscalização do CMS e dos CDS, às Unidades de Saúde, para divulgar à população o papel do Controle Social	Controle Social divulgado	100%	100%	100%	As visitas de fiscalização ocorreram em maio (Farmácia/DSVI); junho (Maternidade, ambulatório, SPA, laboratório, da Policlínica e Maternidade Barros/DS III); e a base do SAMU/DSI. Em julho (reunião com um dos coordenadores/SAMU. Visita ao hospital Helena Moura, Maternidade, SPA e farmácia da Policlínica e Maternidade Arnaldo Marque/DSVIII. E Policlínica Waldemar de Oliveira/DSI. Em todas as visitas foram divulgadas as ações e o papel do controle social. Totalizando 14 visitas.	REALIZADO

Plano Municipal de Saúde 2022-2025				Programação Anual de Saúde (PAS) 2023			II Ciclo de Monitoramento PAS 2023				
Dir	Obj	Descrição da Meta do PMS 2022-2025	Meta do quadriênio 2022-2025	Nº	Ações da PAS	Indicador de Monitoramento	Meta 2023	Resultado Alcançado	% de Alcance Meta	Observação do Resultado	Situação da Meta
6	6.1	Realizar Fóruns Abertos de Saúde nas Comunidades	6	1	Realizar Fóruns Abertos de Saúde nas Comunidades	Fóruns realizados	2	0	0%	Em discussão a organização dos fóruns. Aguardando retorno da comunicação, e da secretaria executiva. Proposta realizar os fóruns nos DS VI e VII, nos meses de outubro e novembro.	NÃO REALIZADO
6	6.1	Realizar Fóruns Abertos de Saúde nas Comunidades	6	2	Realizar Roda de Conversas sobre a Importância do Controle Social no SUS, com os CDS envolvidos no Fórum aberto.	Rodas de conversa realizadas	2	0	0%	As Rodas de Conversas tem proposta serem realizadas em setembro, como preparação para os fóruns que serão realizados em outubro/novembro nos DS VI e DS VII.	NÃO REALIZADO
6	6.2	Publicar os relatórios da Comissão de Fiscalização dos Conselhos Municipal e Distrital (CDS), no Blog do CMS e outros meios de comunicação	100%	1	Publicar os relatórios da Comissão de Fiscalização dos Conselhos Municipal e Distrital (CDS), no Blog do CMS e outros meios de comunicação	Relatórios Publicados	100%	0%	0%	Os relatórios das visitas realizadas nos meses de maio, junho e julho, especificamente nos serviços na média complexidade que foi apresentado no pleno do dia 19/09. E posteriormente será publicado no blog/site do CMS.	NÃO REALIZADO
6	6.2	Implementar Plano Anual de Comunicação do CMS, incluindo a participação dos CDS e Conselhos de Unidade	4	1	Implementar Plano Anual de Comunicação do CMS, incluindo a participação dos CDS e Conselhos de Unidade	PAC/CMS Implementado	1	0,5	50%	As propostas do PAC estão sendo implementadas	MÉDIO DESEMPENHO

Plano Municipal de Saúde 2022-2025				Programação Anual de Saúde (PAS) 2023			II Ciclo de Monitoramento PAS 2023				
Dir	Obj	Descrição da Meta do PMS 2022-2025	Meta do quadriênio 2022-2025	Nº	Ações da PAS	Indicador de Monitoramento	Meta 2023	Resultado Alcançado	% de Alcance Meta	Observação do Resultado	Situação da Meta
6	6.2	Implementar Plano Anual de Comunicação do CMS, incluindo a participação dos CDS e Conselhos de Unidade	4	2	Elaborar o Plano Anual de Comunicação do CMS, incluindo a participação dos CDS e Conselhos de Unidade	PAC/CMS Elaborado	1	1	100%	O Plano Anual de Comunicação/PAC iniciou sua elaboração em 13/junho e contou com a participação dos CDS, e em julho foi concluído o plano com as propostas a seguir: 1. Elaborar série de posts para o Instagram e <i>whatsapp</i> com linguagem simples sobre as principais regras do Regimento Interno do Conselho Municipal, Distrital e de Unidade; 2. Elaborar uma campanha com linguagem simples sobre o Controle Social e Conselhos de Saúde; 3. Manter a produção do material informativo sobre o Fórum Aberto nas Comunidades do Recife para divulgação junto aos Conselhos de Saúde e a Comunidade (2 mil exemplares); 4. Calendário/Banner para fixar nas unidades de saúde com as datas das reuniões plenárias do CDS e CMS e QR Code para a página do novo site do CMS e redes sociais (Instagram, facebook); 5. Produzir jornal do CMS, incluindo matérias dos CDS (2 edições – 5 mil exemplares cada edição); 6. Produzir cartaz do CMS com QR Code do site (1 mil exemplares); 7. Realizar reuniões com a participação dos CDS (6 reuniões); 8. Produzir material informativo sobre o CMS (2 mil exemplares); 9. Produzir carta dos usuários (2 mil exemplares); 10. Produzir Banners das Comissões Permanentes e CDS (26 banners); 11. Produzir placas de identificação para as sedes dos CDS (08 placas); 12. Aquisição de um microfone tipo lapela para gravação de stories do Instagram; 13. Criar um folder sobre o papel e atribuições dos(as) conselheiros(as) (5 mil exemplares); 14. Cartilha do Controle Social (5 mil exemplares); 15. Elaborar material informativo sobre as Eleições dos Conselhos Distritais de Saúde.	REALIZADO

Plano Municipal de Saúde 2022-2025				Programação Anual de Saúde (PAS) 2023				II Ciclo de Monitoramento PAS 2023			
Dir	Obj	Descrição da Meta do PMS 2022-2025	Meta do quadriênio 2022-2025	Nº	Ações da PAS	Indicador de Monitoramento	Meta 2023	Resultado Alcançado	% de Alcance Meta	Observação do Resultado	Situação da Meta
6	6.2	Ampliar os meios de comunicação entre os conselhos de saúde (CMS/CDS/ConsUS)	2	1	Ampliar os meios de comunicação entre os conselhos de saúde (CMS/CDS/ConsUS)	Meios de Comunicação ampliados	1	1	100%	Atualmente o meio de comunicação existente entre o CMS e os CDS é o e-mail. E está sendo ampliado o <i>whatsapp</i> como outro meio de comunicação, visto que é um aplicativo de fácil acesso e de ágil comunicação.	REALIZADO
6	6.3	Elaborar e divulgar o Plano Anual de Educação Permanente para o controle social na saúde	1	1	Elaborar e divulgar o Plano Anual de Educação Permanente para o controle social na saúde	PAEP do Controle Social Elaborado e divulgado	1	0	0%	O PAEP está em elaboração, visto a solicitação dos CDS com ampliação de temáticas e alteração de datas.	NÃO REALIZADO
6	6.3	Garantir no PAEP do CMS, a oferta de oficinas voltadas para o uso de plataformas digitais criadas pelo SUS para os usuários	1	1	Garantir no PAEP do CMS, a oferta de oficinas voltadas para o uso de plataformas digitais criadas pelo SUS para os usuários	Oficinas para o uso de plataformas digitais incluídas no PAEP	1	0	0%	A temática das plataformas digitais está prevista na programação do PAEP, e a comissão está articulando com a área técnica da GGSD para explanação do tema.	NÃO REALIZADO
6	6.3	Garantir como pauta nas Reuniões Ordinárias do CMS a discussão sobre locais de implantação/relocação de unidade de saúde.	1	1	Garantir como pauta nas Reuniões Ordinárias do CMS a discussão sobre locais de implantação/relocação de unidade de saúde.	Reuniões Ordinárias com pauta incluída	1	0	0%	Solicitar a gestão que informe ao CMS a programação das Unidades de Saúde quando estiverem para serem implantadas/relocadas. Conforme previsto no regimento.	NÃO REALIZADO
6	6.3	Garantir 100% da estrutura necessária para que as comissões dos conselhos de saúde (CMS, CDS, CONSUS) sejam efetivas	100%	1	Garantir 100% da estrutura necessária para que as comissões dos conselhos de saúde (CMS, CDS, CONSUS) sejam efetivas	Estrutura Garantida	100%	50%	50%	Estrutura dos Conselhos sendo identificadas. Os conselhos (CMS/CDS) dispõem de 01 secretário executivo, espaço físico para funcionamento e os equipamentos estão em processo de levantamento.	MÉDIO DESEMPENHO

Plano Municipal de Saúde 2022-2025				Programação Anual de Saúde (PAS) 2023			II Ciclo de Monitoramento PAS 2023				
Dir	Obj	Descrição da Meta do PMS 2022-2025	Meta do quadriênio 2022-2025	Nº	Ações da PAS	Indicador de Monitoramento	Meta 2023	Resultado Alcançado	% de Alcance Meta	Observação do Resultado	Situação da Meta
6	6.3	Garantir 100% da estrutura necessária para que as comissões dos conselhos de saúde (CMS, CDS, CONSUS) sejam efetivas	100%	2	Realizar levantamento das necessidades de estrutura dos CDS.	Levantamento realizado	100%	100%	100%	Realizada visita nos 08 CDS (junho/julho) para identificar as necessidades dos mesmos: 03 impressoras (DS I, IV, V); 01 caixa de som (DSI); 03 microfones (DSI, III, IV); 08 data show - todos os DS); 01 mesa para computador (DS VIII); 02 armários para arquivo (DS IV, VIII); e 02 computadores (DS VI, VIII). Os crachás e coletes de fiscalização já foram solicitados. Não foi incluído máquina fotográfica e nem gravadores, pois, é necessário um levantamento mais criterioso da necessidade de uso e análise do que já possuem.	REALIZADO
6	6.4	Adquirir e disponibilizar crachá e colete para todos os conselheiros municipais (CMS) e distritais (CDS)	100%	1	Adquirir e disponibilizar crachá e colete para todos os conselheiros municipais (CMS) e distritais (CDS)	Conselheiros com crachá e colete	100%	0%	0%	O processo de aquisição dos crachás está em andamento, com o TR elaborado. Quanto ao colete já tem a empresa para confeccionar. Aguardando o recebimento.	NÃO REALIZADO
6	6.4	Adquirir ou repor os equipamentos necessários para as atividades dos Conselhos Distritais de Saúde	100%	1	Adquirir ou repor os equipamentos necessários para as atividades dos Conselhos Distritais de Saúde	Equipamentos garantidos	100%	0%	0%	Esta ação requer realizar um levantamento junto aos CDS, para identificar suas respectivas demandas. O resultado do levantamento junto aos CDS foi apresentado na reunião do dia 23/08 aos representantes dos DS.	NÃO REALIZADO
6	6.4	Garantir 100% da estrutura necessária para que as comissões dos conselhos de saúde sejam efetivas	100%	1	Garantir 100% da estrutura necessária para que as comissões dos conselhos de saúde sejam efetivas	Estrutura Garantida	100%	50%	50%	Estrutura dos Conselhos sendo identificadas. Os conselhos (CMS/CDS) dispõem de 01 secretário executivo, espaço físico para funcionamento e os equipamentos estão em processo de levantamento.	MÉDIO DESEMPENHO



Plano Municipal de Saúde 2022-2025				Programação Anual de Saúde (PAS) 2023			II Ciclo de Monitoramento PAS 2023				
Dir	Obj	Descrição da Meta do PMS 2022-2025	Meta do quadriênio 2022-2025	Nº	Ações da PAS	Indicador de Monitoramento	Meta 2023	Resultado Alcançado	% de Alcance Meta	Observação do Resultado	Situação da Meta
6	6.4	Garantir a estrutura necessária (recursos humanos, insumos, transporte etc.) para que as comissões dos conselhos municipal, distritais e de unidade sejam efetivas, incluindo o acompanhamento das obras de construção, ampliação e reformas de unidades	<b>100%</b>	1	Garantir a estrutura necessária (recursos humanos, insumos, transporte etc.) para que as comissões dos conselhos municipal, distritais e de unidade sejam efetivas, incluindo o acompanhamento das obras de construção, ampliação e reformas de unidades	Estrutura Garantida	<b>100%</b>	50%	50%	Estrutura dos Conselhos sendo identificadas. Os conselhos (CMS/CDS) dispõe de 01 secretário executivo, espaço físico para funcionamento e os equipamentos estão em processo de levantamento.	MÉDIO DESEMPENHO
6	6.5	Implementar o Plano de Monitoramento do PMS	<b>1</b>	1	Implementar o Plano de Monitoramento do PMS	Plano implementado	<b>1</b>	1	100%	Plano de monitoramento do PMS em andamento	REALIZADO
6	6.5	Implementar o Plano de Monitoramento do PMS	<b>1</b>	2	Realizar o monitoramento da PAS 2023 - SESAU	PAS monitorada	<b>3</b>	2	67%	O Monitoramento do 2º ciclo da PAS SESAU realizada em agosto	MÉDIO DESEMPENHO
6	6.5	Implementar o Plano de Monitoramento do PMS	<b>1</b>	3	Realizar o monitoramento da PAS 2023 - CMS	PAS monitorada	<b>3</b>	2	67%	O Monitoramento do 2º ciclo da PAS CMS realizada em agosto	MÉDIO DESEMPENHO
6	6.5	Implementar o Plano de Avaliação do PMS	<b>2</b>	1	Implementar o Plano de Avaliação do PMS	Avaliação Realizada	<b>1</b>	0	0%	Avaliação em andamento	NÃO REALIZADO
6	6.5	Implementar o Plano de Avaliação do PMS	<b>2</b>	2	Avaliar o Relatório Anual de Gestão - RAG 2023	RAG avaliado	<b>1</b>	0	0%	O RAG 2023, será discutido no GT do RAG previsto para o final do 3º trimestre.	NÃO REALIZADO
6	6.5	Implementar o Plano de Avaliação do PMS	<b>2</b>	3	Avaliar Programação Anual de Saúde 2023/2024	PAS avaliada	<b>2</b>	1	50%	A avaliação da PAS 2023 foi aprovado no pleno de abril, e a PAS 2024 será apresentada no 3º trimestre	MÉDIO DESEMPENHO

Plano Municipal de Saúde 2022-2025				Programação Anual de Saúde (PAS) 2023			II Ciclo de Monitoramento PAS 2023				
Dir	Obj	Descrição da Meta do PMS 2022-2025	Meta do quadriênio 2022-2025	Nº	Ações da PAS	Indicador de Monitoramento	Meta 2023	Resultado Alcançado	% de Alcance Meta	Observação do Resultado	Situação da Meta
6	6.5	Garantir a realização das reuniões da Comissão de Orçamento do CMS, com a participação da Gestão e do CDS, quando necessário	12	1	Garantir a realização das reuniões da Comissão de Orçamento do CMS, com a participação da Gestão e do CDS, quando necessário	Reuniões da Comissão de orçamento realizadas	4	29	725%	De janeiro a agosto aconteceram 29 reuniões, sendo 10 no 1º quadrimestre e no 2º quadrimestre 19, sendo: 06 reuniões/RAG em junho (07; 14; 15 21; 28 e 30) e 10 reuniões específicas/orçamento em maio (10; 17; 24); junho (07; 21; 28 e 31); Julho (12; 19; e 26). E 03 reuniões em agosto (09), Prestação de contas/SESAU; (23) reunião com os secretários executivos e Gerentes Distritais e (30) reunião de monitoramento/PAS.	REALIZADO
6	6.5	Realizar reuniões dos Conselhos Distritais, com participação dos Gerentes dos Distritos e instituições presentes no território	8	1	Realizar reuniões dos Conselhos Distritais, com participação dos Gerentes dos Distritos e instituições presentes no território	Reuniões realizadas	2	8	400%	Com a chegada dos novos gerentes em agosto, foram realizadas as agendas nos 8DS.	REALIZADO
6	6.5	Garantir a participação do CMS nos fóruns intersetoriais, conforme convite	100%	1	Garantir a participação do CMS nos fóruns intersetoriais, conforme convite e aprovação no pleno	Participação garantida	100%	100%	100%	Participação garantida	REALIZADO
6	6.6	Garantir a divulgação das devolutivas dos encaminhamentos das reuniões no Pleno, com linguagem acessível, respeitando o prazo regimental	100%	1	Garantir a divulgação das devolutivas dos encaminhamentos das reuniões no Pleno, com linguagem acessível, respeitando o prazo regimental	Encaminhamentos respondidos no prazo regimental	100%	0%	0%	Houve uma rediscussão e a comissão realizará levantamento junto ao secretário dos encaminhamentos realizados no pleno neste período.	NÃO REALIZADO
6	6.7	Implantar os Conselhos de Unidade, de acordo com as necessidades elencadas pelos Conselhos Distritais	100%	1	Implantar os Conselhos de Unidade, de acordo com as necessidades elencadas pelos Conselhos Distritais	Conselhos de unidade implantados	100%	0	0%	A eleição dos conselhos de unidade em 2023 poderá acontecer até dezembro, apenas o CDS II, está com o mandato em dia.	NÃO REALIZADO

Plano Municipal de Saúde 2022-2025				Programação Anual de Saúde (PAS) 2023			II Ciclo de Monitoramento PAS 2023				
Dir	Obj	Descrição da Meta do PMS 2022-2025	Meta do quadriênio 2022-2025	Nº	Ações da PAS	Indicador de Monitoramento	Meta 2023	Resultado Alcançado	% de Alcance Meta	Observação do Resultado	Situação da Meta
6	6.7	Implantar os Conselhos de Unidade, de acordo com as necessidades elencadas pelos Conselhos Distritais	100%	2	Realizar levantamento das necessidades de conselhos de unidade por CDS/DS, anualmente	Levantamento Realizado	1	1	100%	Levantamento realizado nos 8 CDS, sendo apenas o DS II que realizará eleição para os conselhos de unidade até dezembro. Visto que os demais CDS terão o mandato encerrado em janeiro/24.	REALIZADO
6	6.7	Realizar eleições dos conselhos municipal e distrital, com ampla divulgação do processo	18	1	Realizar eleições dos conselhos municipal e distrital, com ampla divulgação do processo	Eleição Realizada	1	1	100%	A eleição do CMS/Recife foi realizado em abril. E eleição dos CDS (I, III, IV, V, VI, VII, VIII), será realizada até dezembro. Para esta atividade, serão definidos os conselheiros que farão parte da comissão eleitoral.	REALIZADO
6	6.8	Realizar ações educativas conjuntas do CMS com o PSE, Coordenação da política da criança e dos adolescentes nas Escolas públicas	9	1	Realizar ações educativas conjuntas do CMS com o PSE, Coordenação da política da criança e dos adolescentes nas Escolas públicas	Ações realizadas	3	2	67%	Foram realizadas 02 ações com os pais e responsáveis na Escola Municipal Esperança no DS III	MÉDIO DESEMPENHO
6	6.8	Realizar ações educativas conjuntas do CMS com o PSE, Coordenação da política da criança e dos adolescentes nas Escolas públicas	9	2	Criar uma programação junto às coordenações do PSE e da política da criança e dos adolescentes para atuar nas Escolas públicas	Programação Realizada	1	1	100%	A programação conjunta (CMS/PSE do DS e CDS) ocorreu na Escola Municipal Esperança no DS III no mês de agosto, com a participação dos pais durante o plantão pedagógico.	REALIZADO
6	6.8	Promover encontros (virtuais e/ou presenciais) de temas sobre Vigilância em saúde organizados pela Comissão de Educ. Permanente do CMS para conselheiros municipais, distritais e de unidade	12	1	Promover encontros (virtuais e/ou presenciais) de temas sobre Vigilância em saúde organizados pela Comissão de Educ. Permanente do CMS para conselheiros municipais, distritais e de unidade	Encontros realizados	4	1	25%	A temática da vigilância em saúde compõe a programação das Rodas de Conversa no dia 27/09.	BAIXO DESEMPENHO

Plano Municipal de Saúde 2022-2025				Programação Anual de Saúde (PAS) 2023			II Ciclo de Monitoramento PAS 2023				
Dir	Obj	Descrição da Meta do PMS 2022-2025	Meta do quadriênio 2022-2025	Nº	Ações da PAS	Indicador de Monitoramento	Meta 2023	Resultado Alcançado	% de Alcance Meta	Observação do Resultado	Situação da Meta
6	6.8	Garantir que as vagas de cada segmento seja ocupada pelos mesmo nas conferências de saúde	<b>100%</b>	1	Garantir que as vagas de cada segmento seja ocupada pelos mesmo nas conferências de saúde	Ocupação das vagas para os segmentos sinalizados	<b>100%</b>	100%	100%	A ocupação das vagas referente aos três segmentos nas Conferências, são acompanhadas e reguladas pelo regimento e comissão eleitoral/CMS.	REALIZADO
6	6.8	Realizar as Conferências Municipais de Saúde	<b>2</b>	1	Realizar as Conferências Municipais de Saúde	Conferência Realizada	<b>1</b>	1	100%	A 16ª Conferência Municipal de Saúde foi realizada no dia 18/04/2023. E anterior a Conferência foram realizadas as 08 Plenárias Ampliadas contemplando todos os DS, nos meses de janeiro e fevereiro.	REALIZADO

# II RELATÓRIO DETALHADO QUADRIMESTRAL DE 2023

## Anexo I

### Relatório Resumido da Execução Orçamentária



Secretaria de  
Saúde







**MUNICÍPIO DO RECIFE-PE**  
**RELATÓRIO RESUMIDO DA EXECUÇÃO ORÇAMENTÁRIA**  
**DEMONSTRATIVO DAS RECEITAS E DESPESAS COM AÇÕES E SERVIÇOS PÚBLICOS DE SAÚDE**  
**ORÇAMENTOS FISCAL E DA SEGURIDADE SOCIAL**  
**JANEIRO A AGOSTO DE 2023 / BIMESTRE JULHO-AGOSTO**

RREO – ANEXO XII (LC nº 141/2012 art.35)

Em Reais

RECEITAS RESULTANTES DE IMPOSTOS E TRANSFERÊNCIAS CONSTITUCIONAIS E LEGAIS	PREVISÃO INICIAL	PREVISÃO ATUALIZADA (a)	RECEITAS REALIZADAS	
			Até o Bimestre (b)	% (b/a) x 100
<b>RECEITA DE IMPOSTOS (I)</b>	<b>2.154.850.000,00</b>	<b>2.422.850.000,00</b>	<b>1.689.849.410,51</b>	<b>69,75</b>
Receita Resultante do Imposto Predial e Territorial Urbano - IPTU	637.299.000,00	639.938.570,33	517.811.994,74	80,92
Receita Resultante do Imposto sobre Transmissão Inter Vivos - ITBI	127.001.000,00	127.001.000,00	92.001.136,70	72,44
Receita Resultante do Imposto sobre Serviços de Qualquer Natureza - ISS	1.155.550.000,00	1.309.876.801,29	853.327.956,50	65,15
Receita Resultante do Imposto sobre a Renda e Proventos de Qualquer Natureza Retido na Fonte - IRRF	275.000.000,00	346.033.628,38	226.708.323,57	65,52
<b>RECEITA DE TRANSFERÊNCIAS CONSTITUCIONAIS E LEGAIS (II)</b>	<b>2.130.580.000,00</b>	<b>2.151.427.203,03</b>	<b>1.551.159.929,18</b>	<b>72,10</b>
Cota-Parte FPM	848.000.000,00	848.000.000,00	571.249.936,30	67,36
Cota-Parte ITR	1.030.000,00	1.030.000,00	391.292,52	37,99
Cota-Parte IPVA	356.000.000,00	356.000.000,00	345.969.109,53	97,18
Cota-Parte ICMS	921.000.000,00	921.000.000,00	605.465.671,72	65,74
Cota-Parte IP-Exportação	4.550.000,00	4.550.000,00	2.024.915,31	44,50
Outras Transferências ou Compensações Financeiras Provenientes de Impostos e Transferências Constitucionais	-	20.847.203,03	26.059.003,80	125,00
<b>TOTAL DAS RECEITAS RESULTANTES DE IMPOSTOS E TRANSFERÊNCIAS CONSTITUCIONAIS E LEGAIS - (III) = (I) + (II)</b>	<b>4.325.430.000,00</b>	<b>4.574.277.203,03</b>	<b>3.241.009.339,69</b>	<b>70,85</b>

DESPESAS COM AÇÕES E SERVIÇOS PÚBLICOS DE SAÚDE (ASPS) – POR SUBFUNÇÃO E CATEGORIA ECONÔMICA	DOTAÇÃO INICIAL	DOTAÇÃO ATUALIZADA (c)	DESPESAS EMPENHADAS		DESPESAS LIQUIDADAS		DESPESAS PAGAS		Inscritas em Restos a Pagar não Processados (g)
			Até o bimestre (d)	% (d/c) x 100	Até o bimestre (e)	% (e/c) x 100	Até o bimestre (f)	% (f/c) x 100	
<b>ATENÇÃO BÁSICA (IV)</b>	<b>549.786.850,00</b>	<b>575.803.590,00</b>	<b>406.188.949,51</b>	<b>70,37</b>	<b>401.660.591,89</b>	<b>69,76</b>	<b>401.659.891,89</b>	<b>69,76</b>	-
Despesas Correntes	549.296.850,00	574.031.850,00	403.764.209,51	70,34	401.660.591,89	69,97	401.659.891,89	69,97	-
Despesas de Capital	490.000,00	1.771.740,00	1.424.740,00	80,41	-	0,00	-	0,00	-
<b>ASSISTÊNCIA HOSPITALAR E AMBULATORIAL (V)</b>	<b>63.345.000,00</b>	<b>138.712.917,39</b>	<b>133.165.713,40</b>	<b>96,00</b>	<b>95.846.571,54</b>	<b>69,10</b>	<b>95.164.219,01</b>	<b>68,61</b>	-
Despesas Correntes	63.105.000,00	136.508.892,39	133.042.048,99	97,46	95.846.571,54	70,21	95.164.219,01	69,71	-
Despesas de Capital	240.000,00	2.204.025,00	123.664,41	5,61	-	0,00	-	0,00	-
<b>SUORTE PROFILÁTICO E TERAPÊUTICO (VI)</b>	<b>9.950.000,00</b>	<b>920.000,00</b>	<b>434.825,66</b>	<b>47,26</b>	<b>325.964,78</b>	<b>35,43</b>	<b>325.829,54</b>	<b>35,42</b>	-
Despesas Correntes	9.950.000,00	920.000,00	434.825,66	47,26	325.964,78	35,43	325.829,54	35,42	-
Despesas de Capital	-	-	-	-	-	-	-	-	-
<b>VIGILÂNCIA SANITÁRIA (VII)</b>	<b>20.000,00</b>	<b>20.000,00</b>	<b>-</b>	<b>0,00</b>	<b>-</b>	<b>0,00</b>	<b>-</b>	<b>0,00</b>	-
Despesas Correntes	20.000,00	20.000,00	-	0,00	-	0,00	-	0,00	-
Despesas de Capital	-	-	-	-	-	-	-	-	-
<b>VIGILÂNCIA EPIDEMIOLÓGICA (VIII)</b>	<b>45.161.000,00</b>	<b>45.131.392,00</b>	<b>38.527.774,47</b>	<b>85,37</b>	<b>38.527.774,47</b>	<b>85,37</b>	<b>38.527.774,47</b>	<b>85,37</b>	-
Despesas Correntes	45.161.000,00	45.131.392,00	38.527.774,47	85,37	38.527.774,47	85,37	38.527.774,47	85,37	-
Despesas de Capital	-	-	-	-	-	-	-	-	-
<b>ALIMENTAÇÃO E NUTRIÇÃO (IX)</b>	<b>-</b>	<b>-</b>	<b>-</b>	<b>-</b>	<b>-</b>	<b>-</b>	<b>-</b>	<b>-</b>	-
Despesas Correntes	-	-	-	-	-	-	-	-	-
Despesas de Capital	-	-	-	-	-	-	-	-	-
<b>OUTRAS SUBFUNÇÕES (X)</b>	<b>182.052.000,00</b>	<b>222.823.539,00</b>	<b>198.058.110,02</b>	<b>88,89</b>	<b>101.319.835,93</b>	<b>45,47</b>	<b>82.863.467,86</b>	<b>37,19</b>	-
Despesas Correntes	181.852.000,00	221.195.633,26	196.430.224,28	88,80	101.316.775,93	45,80	82.860.407,86	37,46	-
Despesas de Capital	200.000,00	1.627.905,74	1.627.885,74	100,00	3.060,00	0,19	3.060,00	0,19	-
<b>TOTAL (XII) = (IV + V + VI + VII + VIII + IX + X)</b>	<b>850.314.850,00</b>	<b>983.411.438,39</b>	<b>775.375.373,06</b>	<b>78,85</b>	<b>637.680.738,61</b>	<b>64,84</b>	<b>618.541.182,77</b>	<b>62,90</b>	-

APURAÇÃO DO CUMPRIMENTO DO LIMITE MÍNIMO PARA APLICAÇÃO EM ASPS		DESPESAS EMPENHADAS (d)	DESPESAS LIQUIDADAS (e)	DESPESAS PAGAS (f)
Total das Despesas com ASPS (XII) = (XI)		775.375.373,06	637.680.738,61	618.541.182,77
(-) Restos a Pagar Não Processados Inscritos Indevidamente no Exercício sem Disponibilidade Financeira (XIII)		-	-	-
(-) Despesas Custeadas com Recursos Vinculados a Parcela do Percentual Mínimo que não foi Aplicada em Exercícios Anteriores (XIV)		-	-	-
(-) Despesas Custeadas com Disponibilidade de Caixa Vinculada aos Restos a Pagar Cancelados (XV)		-	-	-
<b>(=) VALOR APLICADO EM ASPS (XVI) = (XII - XIII - XIV - XV)</b>		<b>775.375.373,06</b>	<b>637.680.738,61</b>	<b>618.541.182,77</b>
Despesa Mínima a ser Aplicada em ASPS (XVII) = (III) x 15% (LC 141/2012)		-	-	486.151.400,95
Despesa Mínima a ser Aplicada em ASPS (XVII) = (III) x % (Lei Orgânica Municipal)		-	-	-
Diferença entre o Valor Aplicado e a Despesa Mínima a ser Aplicada (XVIII) = (XVI (d ou e) - XVII)		-	-	151.529.337,66
Limite não Cumprido (XIX) = (XVIII) (Quando valor for inferior a zero)		-	-	-
<b>PERCENTUAL DA RECEITA DE IMPOSTOS E TRANSFERÊNCIAS CONSTITUCIONAIS E LEGAIS APLICADO EM ASPS (XVI/III)*100 (mínimo de 15% conforme LC nº 141/2012 ou % da Lei Orgânica Municipal)</b>		-	-	<b>19,68%</b>

CONTROLE DO VALOR REFERENTE AO PERCENTUAL MÍNIMO NÃO CUMPRIDO EM EXERCÍCIOS ANTERIORES PARA FINS DE APLICAÇÃO DOS RECURSOS VINCULADOS CONFORME ARTIGOS 25 E 26 DA LC Nº 141/2012	Saldo Inicial (no exercício atual) (h)	LIMITE NÃO CUMPRIDO			Saldo Final (não aplicado) (i) = (h - (j ou k))
		Despesas Custeadas no Exercício de Referência			
		Empenhadas (j)	Liquidadas (k)	Pagas (l)	
Diferença de limite não cumprido em 2023 (saldo final - XIXd)	-	-	-	-	-
Diferença de limite não cumprido em 2022 (saldo inicial igual ao saldo final do demonstrativo do exercício anterior)	-	-	-	-	-
Diferença de limite não cumprido em Exercícios Anteriores (saldo inicial igual ao saldo final do demonstrativo do exercício anterior)	-	-	-	-	-
<b>TOTAL DA DIFERENÇA DE LIMITE NÃO CUMPRIDO EM EXERCÍCIOS ANTERIORES (XX)</b>	<b>-</b>	<b>-</b>	<b>-</b>	<b>-</b>	<b>-</b>



MUNICÍPIO DO RECIFE-PE  
RELATÓRIO RESUMIDO DA EXECUÇÃO ORÇAMENTÁRIA  
DEMONSTRATIVO DAS RECEITAS E DESPESAS COM AÇÕES E SERVIÇOS PÚBLICOS DE SAÚDE  
ORÇAMENTOS FISCAL E DA SEGURIDADE SOCIAL  
JANEIRO A AGOSTO DE 2023 / BIMESTRE JULHO-AGOSTO

RREO – ANEXO XII (LC nº 141/2012 art.35)

Em Reais

EXECUÇÃO DE RESTOS A PAGAR										
EXERCÍCIO DO EMPENHO <sup>2</sup>	Valor Mínimo para aplicação em ASPs (m)	Valor aplicado em ASPs no exercício (n)	Valor aplicado além do limite mínimo (o) = (n - m), se < 0, então (o) = 0	Total inscrito em RP no exercício (p)	RPNP inscritos Indevidamente no Exercício sem Disponibilidade Financeira q = (XIII)d	Valor inscrito em RP considerado no Limite (r) = (p - (o + q)), se < 0, então (r) = (0)	Total de RP pagos (s)	Total de RP a pagar (t) = (p) - (s) - (u)	Total de RP cancelados ou prescritos (u)	Diferença entre o valor aplicado além do limite e o total de RP cancelados (v) = ((o + q) - u)
Empenhos de 2023	486.151.400,95	637.680.738,61	151.529.337,66	-	-	-	-	-	-	151.529.337,66
Empenhos de 2022	659.448.392,43	927.415.829,95	267.967.437,52	6.597.501,80	-	-	6.533.648,34	63.853,46	-	267.967.437,52
Empenhos de 2021	584.006.033,94	910.109.020,22	326.102.986,28	1.164.939,25	-	-	1.156.569,34	-	8.369,91	326.094.616,37
Empenhos de 2020	474.746.553,62	736.939.324,63	262.192.770,61	8.060,88	-	-	162,00	-	7.898,88	262.184.871,93
Empenhos de 2019 e anteriores	506.777.282,06	673.407.231,37	166.629.949,29	614.938,53	-	-	614.938,53	-	-	166.629.949,29
<b>TOTAL DOS RESTOS A PAGAR CANCELADOS OU PRESCRITOS ATÉ O FINAL DO EXERCÍCIO ATUAL QUE AFETARAM O CUMPRIMENTO DO LIMITE (XXI) (soma dos saldos negativos da coluna "v")</b>										
<b>TOTAL DOS RESTOS A PAGAR CANCELADOS OU PRESCRITOS ATÉ O FINAL DO EXERCÍCIO ANTERIOR QUE AFETARAM O CUMPRIMENTO DO LIMITE (XXII) (valor informado no demonstrativo do exercício anterior)</b>										
<b>TOTAL DOS RESTOS A PAGAR CANCELADOS OU PRESCRITOS NO EXERCÍCIO ATUAL QUE AFETARAM O CUMPRIMENTO DO LIMITE (XXIII) = (XXI - XXII) (Artigo 24 § 1º e 2º da LC 141/2012)</b>										

CONTROLE DE RESTOS A PAGAR CANCELADOS OU PRESCRITOS CONSIDERADOS PARA FINS DE APLICAÇÃO DA DISPONIBILIDADE DE CAIXA CONFORME ARTIGO 24, §§1º e 2º, DA LC Nº 141/2012	Saldo Inicial (w)	RESTOS A PAGAR CANCELADOS OU PRESCRITOS			Saldo Final (não aplicado) <sup>1</sup> (aa) = (w - (x ou y))
		Despesas Custeadas no Exercício de Referência Empenhadas (x)	Liquidadas (y)	Pagas (z)	
Restos a pagar cancelados ou prescritos em 2023 a serem compensados (XXIV) (saldo Inicial - XXIII)	-	-	-	-	-
Restos a pagar cancelados ou prescritos em 2022 a serem compensados (XXV) (saldo Inicial igual ao saldo final do demonstrativo do exercício anterior)	-	-	-	-	-
Restos a pagar cancelados ou prescritos em exercícios anteriores a serem compensados (XXVI) (saldo Inicial igual ao saldo final do demonstrativo do exercício anterior)	-	-	-	-	-
<b>TOTAL DE RESTOS A PAGAR CANCELADOS OU PRESCRITOS A COMPENSAR (XXVII)</b>	-	-	-	-	-

RECEITAS ADICIONAIS PARA O FINANCIAMENTO DA SAÚDE NÃO COMPUTADAS NO CÁLCULO DO MÍNIMO	PREVISÃO INICIAL	PREVISÃO ATUALIZADA (a)	RECEITAS REALIZADAS	
			Até o Bimestre (b)	% (b/a) x 100
RECEITAS DE TRANSFERÊNCIAS PARA A SAÚDE (XXVIII)	553.170.000,00	553.170.000,00	388.960.987,28	70,31
Proveniente da União	535.170.000,00	535.170.000,00	361.596.881,94	71,30
Proveniente dos Estados	18.000.000,00	18.000.000,00	7.364.105,34	40,91
Proveniente de outros Municípios	-	-	-	-
RECEITA DE OPERAÇÕES DE CRÉDITO INTERNAS E EXTERNAS VINCULADAS A SAÚDE (XXX)	50.000.000,00	50.000.000,00	2.541.969,56	5,08
OUTRAS RECEITAS (XXXI)	27.311.428,57	27.311.428,57	21.131.456,67	77,37
<b>TOTAL DE RECEITAS ADICIONAIS PARA FINANCIAMENTO DA SAÚDE (XXXII) = (XXVIII + XXX + XXXI)</b>	<b>630.481.428,57</b>	<b>630.481.428,57</b>	<b>412.634.405,51</b>	<b>65,45</b>

DESPESAS COM SAÚDE POR SUBFUNÇÕES E CATEGORIA ECONÔMICA NÃO COMPUTADAS NO CÁLCULO DO MÍNIMO	DOTAÇÃO INICIAL	DOTAÇÃO ATUALIZADA (c)	DESPESAS EMPENHADAS		DESPESAS LIQUIDADAS		DESPESAS PAGAS		Inscritas em Restos a Pagar não Processados (g)
			Até o bimestre (d)	% (d/c) x 100	Até o bimestre (e)	% (e/c) x 100	Até o bimestre (f)	% (f/c) x 100	
ATENÇÃO BÁSICA (XXXII)	69.902.000,00	213.225.256,20	158.933.006,39	74,54	91.521.070,77	42,92	88.554.815,14	41,53	-
Despesas Correntes	66.152.000,00	171.279.416,63	144.650.830,16	84,45	89.975.358,47	52,53	87.030.102,84	50,81	-
Despesas de Capital	3.750.000,00	41.945.839,57	14.282.176,23	34,05	1.545.712,30	3,69	1.524.712,30	3,63	-
ASSISTÊNCIA HOSPITALAR E AMBULATORIAL (XXXIII)	328.775.000,00	421.442.692,15	349.246.740,74	82,87	211.802.377,55	50,26	207.949.835,67	49,34	-
Despesas Correntes	328.755.000,00	394.510.153,82	337.155.228,06	85,46	209.161.327,24	53,02	205.310.798,68	52,04	-
Despesas de Capital	20.000,00	26.932.538,33	12.091.512,68	44,90	2.641.050,31	9,81	2.639.036,99	9,80	-
SUORTE PROFILÁTICO E TERAPÊUTICO (XXXIV)	39.545.000,00	1.654.000,00	64.381,02	3,87	-	0,00	-	0,00	-
Despesas Correntes	39.545.000,00	1.545.000,00	50.515,00	3,27	-	0,00	-	0,00	-
Despesas de Capital	-	119.000,00	13.866,02	11,65	-	0,00	-	0,00	-
VIGILÂNCIA SANITÁRIA (XXXV)	5.055.000,00	16.080.000,00	4.132.764,20	25,70	1.784.136,77	11,10	1.727.245,99	10,74	-
Despesas Correntes	4.935.000,00	15.765.000,00	4.132.764,20	26,21	1.784.136,77	11,32	1.727.245,99	10,96	-
Despesas de Capital	120.000,00	315.000,00	-	0,00	-	0,00	-	0,00	-
VIGILÂNCIA EPIDEMIOLÓGICA (XXXVI)	12.340.000,00	42.471.502,38	18.161.737,79	42,76	7.366.578,90	17,34	7.206.964,29	16,97	-
Despesas Correntes	12.135.000,00	39.802.525,41	18.008.656,36	45,24	7.366.578,90	18,51	7.206.964,29	18,11	-
Despesas de Capital	205.000,00	2.668.976,97	153.681,43	5,76	-	0,00	-	0,00	-
ALIMENTAÇÃO E NUTRIÇÃO (XXXVII)	-	-	-	-	-	-	-	-	-
Despesas Correntes	-	-	-	-	-	-	-	-	-
Despesas de Capital	-	-	-	-	-	-	-	-	-
OUTRAS SUBFUNÇÕES (XXXVIII)	188.453.000,00	182.674.212,59	141.534.194,01	77,48	105.176.063,14	57,58	105.129.309,11	57,55	-
Despesas Correntes	188.453.000,00	175.912.786,89	137.870.454,14	78,37	104.493.040,14	59,40	104.446.286,11	59,37	-
Despesas de Capital	-	6.761.425,70	3.663.739,87	54,19	683.023,00	10,10	683.023,00	10,10	-
<b>TOTAL DAS DESPESAS NÃO COMPUTADAS NO CÁLCULO DO MÍNIMO (XXXIX) = (XXXII + XXXIII + XXXIV + XXXV + XXXVI + XXXVII + XXXVIII)</b>	<b>644.070.000,00</b>	<b>877.557.663,32</b>	<b>672.072.824,15</b>	<b>76,58</b>	<b>417.650.227,13</b>	<b>47,59</b>	<b>410.568.170,20</b>	<b>46,79</b>	<b>-</b>



**MUNICÍPIO DO RECIFE-PE**  
**RELATÓRIO RESUMIDO DA EXECUÇÃO ORÇAMENTÁRIA**  
**DEMONSTRATIVO DAS RECEITAS E DESPESAS COM AÇÕES E SERVIÇOS PÚBLICOS DE SAÚDE**  
**ORÇAMENTOS FISCAL E DA SEGURIDADE SOCIAL**  
**JANEIRO A AGOSTO DE 2023 / BIMESTRE JULHO-AGOSTO**

RREO – ANEXO XII (LC n° 141/2012 art.35)

DESPESAS TOTAIS COM SAÚDE EXECUTADAS COM RECURSOS PRÓPRIOS E COM RECURSOS TRANSFERIDOS DE OUTROS ENTES	DOTAÇÃO INICIAL	DOTAÇÃO ATUALIZADA (c)	DESPESAS EMPENHADAS		DESPESAS LIQUIDADAS		DESPESAS PAGAS		Inscritas em Restos a Pagar não Processados (g)
			Até o bimestre (d)	% (d/c) x 100	Até o bimestre (e)	% (e/c) x 100	Até o bimestre (f)	% (f/c) x 100	
ATENÇÃO BÁSICA (XL) = (IV + XXXII)	619.688.850,00	789.028.846,20	564.121.955,90	71,50	493.181.662,66	62,50	490.214.707,03	62,13	-
ASSISTÊNCIA HOSPITALAR E AMBULATORIAL (XLI) = (V + XXXIII)	392.120.000,00	560.155.609,54	482.412.454,14	86,12	307.648.949,09	54,92	303.114.054,68	54,11	-
SUORTE PROFILÁTICO E TERAPÊUTICO (XLII) = (VI + XXXIV)	49.495.000,00	2.584.000,00	499.206,68	19,32	325.964,78	12,61	325.829,54	12,61	-
VIGILÂNCIA SANITÁRIA (XLIII) = (VII + XXXV)	5.075.000,00	16.100.000,00	4.132.764,20	25,67	1.784.136,77	11,08	1.727.245,99	10,73	-
VIGILÂNCIA EPIDEMIOLÓGICA (XLIV) = (VIII + XXXVI)	57.501.000,00	87.602.894,38	56.689.512,26	64,71	45.894.353,37	52,39	45.734.738,76	52,21	-
ALIMENTAÇÃO E NUTRIÇÃO (XLV) = (XIX + XXXVII)	-	-	-	-	-	-	-	-	-
OUTRAS SUBFUNÇÕES (XLVI) = (X + XXXVIII)	370.505.000,00	405.497.751,59	339.592.304,03	83,75	206.495.899,07	50,92	187.992.776,97	45,36	-
<b>TOTAL DAS DESPESAS COM SAÚDE (XLVII) = (XI + XXXIX)</b>	<b>1.494.384.850,00</b>	<b>1.860.969.101,71</b>	<b>1.447.448.197,21</b>	<b>77,78</b>	<b>1.055.330.965,74</b>	<b>56,71</b>	<b>1.029.109.352,97</b>	<b>55,30</b>	<b>-</b>

Fonte: Sistema SIFIN, Unidade Responsável: Secretaria de Finanças / Gerência Geral de Contabilidade do Município. Emissão: 20/09/2023, às 15:37:49.

Notas:

<sup>1</sup>Nos cinco primeiros bimestres do exercício, o acompanhamento será feito com base na despesa liquidada. No último bimestre do exercício, o valor deverá corresponder ao total da despesa empenhada.

<sup>2</sup>Até o exercício de 2019, o controle da execução dos restos a pagar considerava apenas os valores dos restos a pagar não processados (regra antiga). A partir do exercício de 2019, o controle da execução dos restos a pagar considera os restos a pagar processados e não processados (regra nova).





**SECRETARIA DE SAÚDE  
DO RECIFE**

